



上海中医药大学

毕业生就业质量年度报告

2019<sub>年</sub>



# 目录

学校概况.....	1
报告说明.....	2
<b>第一章 就业基本情况.....</b>	<b>8</b>
一 毕业生规模和结构.....	8
二 毕业生就业率及去向.....	15
（一） 毕业生的就业率.....	15
（二） 毕业去向分布.....	21
（三） 未就业情况.....	30
三 就业流向.....	31
四 毕业生的升学情况.....	44
<b>第二章 就业主要特点.....</b>	<b>49</b>
一 就业指导服务情况.....	49
二 创新创业教育情况.....	51
三 促进毕业生就业的政策措施.....	53
<b>第三章 就业相关分析.....</b>	<b>57</b>
一 收入分析.....	57
二 专业相关度.....	60
三 就业现状满意度.....	61
四 职业期待吻合度.....	63
五 离职率.....	64
六 职业发展和变化.....	65
<b>第四章 就业发展趋势分析.....</b>	<b>70</b>
一 本校就业趋势性研判.....	70
二 就业率变化趋势.....	71
三 就业特点变化趋势.....	73
（一） 职业变化趋势.....	73
（二） 用人单位性质变化趋势.....	75
（三） 就业地区变化趋势.....	76
四 就业质量变化趋势.....	76

(一) 月收入变化趋势.....	76
(二) 专业相关度变化趋势.....	77
(三) 就业现状满意度变化趋势.....	77
(四) 职业期待吻合度变化趋势.....	78
(五) 离职率变化趋势.....	78
<b>第五章 就业对教育教学的反馈.....</b>	<b>80</b>
一 对学校的总体满意度.....	80
二 就业对教学的反馈.....	86
三 研究生对导师工作的评价.....	89
四 通用能力培养.....	90

# 图表目录

学校概况 .....	1
报告说明 .....	2
表 1 各学院实际毕业生人数及样本构成情况.....	3
表 2 各专业实际毕业生人数及样本构成情况.....	5
<b>第一章 就业基本情况.....</b>	<b>8</b>
图 1-1 本校 2019 届毕业生的学历层次结构.....	8
图 1-2 本校 2019 届毕业生的性别结构.....	8
表 1-1 本校 2019 届毕业生的生源结构.....	9
表 1-2 本校 2019 届各学院毕业生人数.....	11
表 1-3 本校 2019 届各专业毕业生人数.....	13
图 1-3 毕业生的就业率.....	15
图 1-4 不同性别毕业生的就业率.....	16
图 1-5 市内及市外生源毕业生的就业率.....	16
表 1-4 各学院毕业生的就业率.....	17
表 1-5 各专业毕业生的就业率.....	19
图 1-6 毕业去向分布（博士）.....	21
图 1-7 毕业去向分布（硕士）.....	21
图 1-8 毕业去向分布（本科）.....	22
图 1-9 毕业去向分布（专科）.....	22
图 1-10 不同性别毕业生的毕业去向分布（博士）.....	23
图 1-11 不同性别毕业生的毕业去向分布（硕士）.....	23
图 1-12 不同性别毕业生的毕业去向分布（本科）.....	24
图 1-13 不同性别毕业生的毕业去向分布（专科）.....	24
图 1-14 市内及市外生源毕业生的毕业去向分布（博士）.....	25
图 1-15 市内及市外生源毕业生的毕业去向分布（硕士）.....	25
图 1-16 市内及市外生源毕业生的毕业去向分布（本科）.....	26
图 1-17 市内及市外生源毕业生的毕业去向分布（专科）.....	26
表 1-6 各学院的毕业去向分布.....	27
表 1-7 各专业的毕业去向分布.....	29
表 1-8 毕业生从事的主要职业.....	31
表 1-9 毕业生就业的主要行业类.....	31

表 1-10	用人单位性质分布.....	32
表 1-11	各学院毕业生的用人单位性质分布.....	33
表 1-12	各专业毕业生的用人单位性质分布.....	38
表 1-13	2019 届毕业生就业的主要单位.....	43
图 1-18	毕业生在上海就业的比例.....	43
图 1-19	毕业生的升学比例.....	44
表 1-14	各学院毕业生的升学比例.....	45
表 1-15	各专业毕业生的升学比例.....	46
图 1-20	本科毕业生读研院校的主要类型.....	47
表 1-16	本科毕业生读研院校中的双一流高校.....	48
<b>第二章</b>	<b>就业主要特点.....</b>	<b>49</b>
图 2-1	毕业生对就业指导服务的总体满意度.....	49
图 2-2	各学院毕业生对就业指导服务的总体满意度（本科）.....	50
图 2-3	毕业生接受就业指导服务的比例及有效性评价（多选）（本科）.....	50
图 2-4	毕业生接受母校提供的创新创业教育及认为其有效的比例（多选）（本科）.....	51
图 2-5	创新创业教育改进需求（多选）（本科）.....	51
表 2-1	创业教育对毕业生创业能力、知识和素养方面的影响（本科）.....	52
<b>第三章</b>	<b>就业相关分析.....</b>	<b>57</b>
图 3-1	毕业生的月收入.....	57
图 3-2	各学院毕业生的月收入（本科）.....	58
图 3-3	各专业毕业生的月收入（本科）.....	59
图 3-4	毕业生的工作与专业相关度.....	60
图 3-5	各学院毕业生的工作与专业相关度（本科）.....	60
图 3-6	各专业毕业生的工作与专业相关度（本科）.....	61
图 3-7	毕业生的就业现状满意度.....	61
图 3-8	各学院毕业生的就业现状满意度（本科）.....	62
图 3-9	各专业毕业生的就业现状满意度（本科）.....	62
图 3-10	毕业生的职业期待吻合度.....	63
图 3-11	各专业毕业生的职业期待吻合度（本科）.....	63
图 3-12	毕业生的离职率.....	64
图 3-13	各学院毕业生的离职率（本科）.....	64
图 3-14	各专业毕业生的离职率（本科）.....	65
图 3-15	毕业生有过薪资或职位提升的比例.....	65
图 3-16	各学院毕业生有过薪资或职位提升的比例（本科）.....	66
图 3-17	各专业毕业生有过薪资或职位提升的比例（本科）.....	66
图 3-18	毕业生有过转岗的比例.....	67
图 3-19	各学院毕业生有过转岗的比例（本科）.....	67

图 3-20	各专业毕业生有过转岗的比例（本科） .....	68
<b>第四章</b>	<b>就业发展趋势分析.....</b>	<b>70</b>
图 4-1	就业率变化趋势.....	71
表 4-1	各学院毕业生的就业率、与本校 2018 届对比.....	71
表 4-2	主要职业需求变化趋势.....	73
图 4-2	主要职业需求变化趋势.....	74
表 4-3	用人单位性质变化趋势.....	75
图 4-3	毕业生在上海就业的比例变化趋势.....	76
图 4-4	月收入变化趋势.....	76
图 4-5	专业相关度变化趋势.....	77
图 4-6	就业现状满意度变化趋势.....	77
图 4-7	职业期待吻合度变化趋势.....	78
图 4-8	离职率变化趋势（本科） .....	78
<b>第五章</b>	<b>就业对教育教学的反馈.....</b>	<b>80</b>
图 5-1	毕业生对母校的推荐度.....	80
图 5-2	各学院毕业生对母校的推荐度（本科） .....	81
图 5-3	各专业毕业生对母校的推荐度（本科） .....	82
图 5-4	毕业生对母校的满意度.....	83
图 5-5	各学院毕业生对母校的满意度（本科） .....	84
图 5-6	各专业毕业生对母校的满意度（本科） .....	85
图 5-7	毕业生对母校的教学满意度.....	86
图 5-8	各学院毕业生的教学满意度（本科） .....	87
图 5-9	各专业毕业生的教学满意度（本科） .....	88
图 5-10	研究生对导师工作的评价.....	89
图 5-11	工作中最重要的通用能力（多选）（本科） .....	90
表 5-1	母校学习经历对各项通用能力的影响（本科） .....	91





## 学校概况

上海中医药大学成立于1956年，是新中国诞生后国家首批建立的中医药高等院校之一，是教育部与地方政府“部市共建”的中医药院校，也是上海市重点建设的高水平大学。

学校位于浦东新区张江高科技园区科研教育区内，占地500余亩，教学设施齐全、环境优美。作为地处张江科学城核心板块的高校，以主动对接国家战略、对接服务具有全球影响力的科技创新中心建设为己任，利用已有的学科和综合优势，勇担深化中医药高等教育改革、推动中医药自主创新、引领中医药事业发展的重任。

学校有教职员工近1300人，拥有3名两院院士，2名国医大师，2名全国名中医，69名上海市名中医，700多名高级专家和教授，为国家培养和输送了各级各类中医药专门人才，全日制在校学生近8000人，校友遍布60多个国家和地区。学校是国家教育部“人才培养模式创新实验区”和“特色专业点”建设高校，有中医学、中药学、中西医结合3个一级学科及中医1个专业学位类别（领域）博士学位授权点，中医学、中药学、中西医结合、科学技术史、医学技术5个一级学科及中医、中药学、护理、翻译、公共卫生5个专业学位类别（领域）硕士学位授权点，3个博士后流动站，博士学位授予专业覆盖全部中医药学科；有15个本、专科专业，除中医学、中药学、中西医临床本科专业外，还设有护理学、食品卫生与营养学、康复治疗学、药学、生物医学工程、预防医学等专业；有8个继续教育的本、专科专业；已与20个国家和地区的近50余家海外院校、医疗科研机构和国际组织建立了科研、教学、医疗等合作关系，建立了美国第一家中医孔子学院，设有两个中外合作办学项目，分别是中英合作药学、中英合作护理学项目。

学校有国家重点学科4个：中医外科学、中药学、中医内科学及中医骨伤科学；国家重点学科（培育）2个：中医医史文献学、针灸推拿学；国家中医药管理局重点学科38个；上海市高峰高原学科4个。有1个教育部中药现代制剂技术工程研究中心，3个教育部重点实验室，3个上海市重点实验室，8个国家中医药管理局重点研究室，2个国家中医临床研究基地；中医学、中药学两个学科顺利入选国家“双一流”建设学科高校名单，在教育部公布的第四轮学科评估结果中，我校中医学、中药学、中西医结合三个学科全部进入最高等级的A+档，是全国中医院校中唯一取得3个A+学科的高校。

学校办医规模与医疗服务能力不断提升，有8家附属医院，基本覆盖了上海市所有三级中医、中西医结合医院。附属医院的总建筑面积约67万平方米，总床位数约6300张，每年服务来自世界各地患者约1700万人次。学校积极响应国家“一带一路”倡议，已在捷克、马耳他、摩洛哥、美国等国家设立海外中医中心，不断促进中医药国际化。

学校以建设世界一流中医药大学为目标，坚持“不重其全重其优、不重其大重其特、不重其名重其实”的办学理念，经过 60 多年的建设和发展，已成为教学与科研实力以及主要学科全国排名领先的中医药高等院校。

## 报告说明

上海中医药大学根据《教育部关于做好 2019 届全国普通高等学校毕业生就业创业工作的通知》（教学[2018]8 号）、教育部办公厅下发的《关于编制发布高校毕业生就业质量年度报告的通知》（教学厅函[2013]25 号）等文件精神，结合学校实际，编制发布毕业生就业质量年度报告，全面系统反映学校毕业生就业工作，并以此作为招生计划安排、学科专业调整和教育教学改革等方面的重要参考，进一步深化就业与招生计划、人才培养的联动机制。

本报告的主要内容包括毕业生就业基本情况、就业特点、就业相关分析、发展趋势以及对教育教学的反馈，数据主要来源于以下两个方面：

1. 上海中医药大学就业办公室。数据统计截止日期为 2019 年 11 月 30 日，主要涵盖就业基本情况等方面内容。
2. 第三方高等教育管理数据与解决方案专业机构麦可思所实施的应届毕业生培养质量评价项目，调查面向 2019 届毕业生，共回收问卷 805 份，其中博士、硕士、本科、专科分别为 79 份、314 份、387 份、25 份。主要涵盖就业特点、就业相关分析、就业对教育教学的反馈等方面内容。以下是调研方式及样本回收情况说明：

### （1） 评价方式

向毕业后的 2019 届博士、硕士、本科、专科毕业生发放答题邀请函、问卷客户端链接，答卷人回答问卷。系统会自动记录每个答题样本的情况并做相应的判断。同时，麦可思公司在设计问卷时，也充分考虑了问题的逻辑关系、答题路径及答题意愿，从而确保数据的质量。

另外，项目采取全数跟踪，并对答题和未答题的样本进行了**自我选择性样本偏差检验（Self-selection Bias）**<sup>1</sup>，排除了存在自我选择性样本偏差的情况，从而使数据具有较强的统计代表性。

### （2） 样本覆盖情况

上海中医药大学 2019 届毕业生人数为 1621 人，麦可思共回收问卷 805 份，学校的总体样本比例为 49.66%（样本比例=回收问卷数/毕业生总数）。各学院、专业实际毕业生人数及样本构

<sup>1</sup> **自我选择性样本偏差问题：**是指存在某类群体选择答题的概率和其他群体有明显不同。例如，可能存在就业的毕业生更容易选择参与答题，而没有就业的毕业生可能不愿意参加答题等。

成情况如表 1、表 2 所示。

从表中可见，各学院、专业回收样本在学院、专业层面的分布与实际毕业生的学院、专业分布大体相近。根据统计学原理，当样本的分布特征大体接近于总体的分布特征时，样本则具有代表性。由此可见，本项目回收样本的代表性较强，能够较为客观地反映毕业生的实际情况。

表 1 各学院实际毕业生人数及样本构成情况

学历层次	学院名称	实际毕业生人数(人)	回收问卷数(份)	实际毕业生分布(%)	样本数分布(%)	样本比例(%)
<b>总计</b>	<b>—</b>	<b>1621</b>	<b>805</b>	<b>—</b>	<b>—</b>	<b>49.66</b>
博士	岳阳临床医学院	24	22	1.48	2.73	91.67
博士	基础医学院	23	13	1.42	1.61	56.52
博士	龙华临床医学院	22	8	1.36	0.99	36.36
博士	曙光临床医学院	21	14	1.30	1.74	66.67
博士	中药学院	16	7	0.99	0.87	43.75
博士	中药研究所	7	1	0.43	0.12	14.29
博士	市中医临床医学院	5	1	0.31	0.12	20.00
博士	交叉科学研究院	5	3	0.31	0.37	60.00
博士	普陀临床医学院	4	3	0.25	0.37	75.00
博士	科技实验中心	3	0	0.19	0.00	0.00
博士	康复医学院	3	2	0.19	0.25	66.67
博士	市第六人民医院	2	1	0.12	0.12	50.00
博士	针灸推拿学院	2	2	0.12	0.25	100.00
博士	长海医院	2	1	0.12	0.12	50.00
博士	中医健康服务协同创新中心	1	1	0.06	0.12	100.00
博士	创新中药研究院	1	0	0.06	0.00	0.00
博士	科技人文研究院	1	0	0.06	0.00	0.00
博士	光华医院	1	0	0.06	0.00	0.00
硕士	曙光临床医学院	104	52	6.42	6.46	50.00
硕士	龙华临床医学院	102	43	6.29	5.34	42.16
硕士	岳阳临床医学院	97	78	5.98	9.69	80.41
硕士	中药学院	40	9	2.47	1.12	22.50
硕士	普陀临床医学院	35	16	2.16	1.99	45.71
硕士	针灸推拿学院	33	11	2.04	1.37	33.33
硕士	市中医临床医学院	32	10	1.97	1.24	31.25
硕士	中药研究所	32	14	1.97	1.74	43.75
硕士	基础医学院	31	9	1.91	1.12	29.03

学历层次	学院名称	实际毕业生人数(人)	回收问卷数(份)	实际毕业生分布(%)	样本数分布(%)	样本比例(%)
硕士	交叉科学研究院	20	10	1.23	1.24	50.00
硕士	市中西医结合医院	16	10	0.99	1.24	62.50
硕士	护理学院	11	4	0.68	0.50	36.36
硕士	外语中心	10	8	0.62	0.99	80.00
硕士	创新中药研究院	10	3	0.62	0.37	30.00
硕士	科技人文研究院	9	3	0.56	0.37	33.33
硕士	科技实验中心	8	1	0.49	0.12	12.50
硕士	中医健康服务协同创新中心	8	4	0.49	0.50	50.00
硕士	光华医院	6	3	0.37	0.37	50.00
硕士	康复医学院	6	2	0.37	0.25	33.33
硕士	长海医院	5	2	0.31	0.25	40.00
硕士	第七人民医院	4	4	0.25	0.50	100.00
硕士	公共健康学院	3	1	0.19	0.12	33.33
硕士	市第六人民医院	2	2	0.12	0.25	100.00
硕士	嘉定中医院	2	2	0.12	0.25	100.00
硕士	苏州市中医院	2	2	0.12	0.25	100.00
硕士	香山中医院	2	2	0.12	0.25	100.00
硕士	马克思主义学院	2	2	0.12	0.25	100.00
硕士	气功研究所	2	2	0.12	0.25	100.00
硕士	宝山区中西医结合医院	1	1	0.06	0.12	100.00
硕士	上海市中医文献馆	1	1	0.06	0.12	100.00
硕士	温岭中医院	1	1	0.06	0.12	100.00
硕士	四五五医院	1	1	0.06	0.12	100.00
硕士	复旦大学附属儿科医院	1	1	0.06	0.12	100.00
硕士	市第一人民医院	1	0	0.06	0.00	0.00
本科	中药学院	196	95	12.09	11.80	48.47
本科	护理学院	169	92	10.43	11.43	54.44
本科	康复医学院	100	39	6.17	4.84	39.00
本科	公共健康学院	69	53	4.26	6.58	76.81
本科	针灸推拿学院	69	22	4.26	2.73	31.88
本科	曙光临床医学院	44	18	2.71	2.24	40.91
本科	龙华临床医学院	41	16	2.53	1.99	39.02

学历层次	学院名称	实际毕业生人数(人)	回收问卷数(份)	实际毕业生分布(%)	样本数分布(%)	样本比例(%)
本科	岳阳临床医学院	35	22	2.16	2.73	62.86
本科	普陀临床医学院	29	19	1.79	2.36	65.52
本科	市中医临床医学院	21	11	1.30	1.37	52.38
专科	护理学院	65	25	4.01	3.11	38.46

注：图（表）中数据均保留两位小数，由于四舍五入，相加可能不等于100%，下同。

表 2 各专业实际毕业生人数及样本构成情况

学历层次	专业名称	实际毕业生人数(人)	回收问卷数(份)	实际毕业生分布(%)	样本数分布(%)	样本比例(%)
<b>总计</b>	—	<b>1621</b>	<b>805</b>	—	—	<b>49.66</b>
博士	中药学	31	11	1.91	1.37	35.48
博士	中医内科学	30	17	1.85	2.11	56.67
博士	中西医结合临床	19	11	1.17	1.37	57.89
博士	针灸推拿学	15	12	0.93	1.49	80.00
博士	中西医结合基础	12	7	0.74	0.87	58.33
博士	中医基础理论	10	5	0.62	0.62	50.00
博士	中医外科学	8	4	0.49	0.50	50.00
博士	中医诊断学	4	3	0.25	0.37	75.00
博士	中西医结合康复学	4	3	0.25	0.37	75.00
博士	中医骨伤科学	4	1	0.25	0.12	25.00
博士	中医临床基础	2	2	0.12	0.25	100.00
博士	方剂学	1	1	0.06	0.12	100.00
博士	中医医史文献	1	0	0.06	0.00	0.00
博士	中医妇科学	1	1	0.06	0.12	100.00
博士	中医五官科学	1	1	0.06	0.12	100.00
硕士	中医内科学	137	68	8.45	8.45	49.64
硕士	中西医结合临床	115	63	7.09	7.83	54.78
硕士	中药学	111	43	6.85	5.34	38.74
硕士	针灸推拿学	70	42	4.32	5.22	60.00
硕士	中医外科学	35	17	2.16	2.11	48.57
硕士	中西医结合基础	24	10	1.48	1.24	41.67
硕士	中医骨伤科学	20	10	1.23	1.24	50.00
硕士	护理	16	7	0.99	0.87	43.75
硕士	中医妇科学	15	9	0.93	1.12	60.00

学历层次	专业名称	实际毕业生人数(人)	回收问卷数(份)	实际毕业生分布(%)	样本数分布(%)	样本比例(%)
硕士	全科医学	14	10	0.86	1.24	71.43
硕士	中医医史文献	13	6	0.80	0.75	46.15
硕士	翻译	10	8	0.62	0.99	80.00
硕士	中医儿科学	9	6	0.56	0.75	66.67
硕士	药理学	8	0	0.49	0.00	0.00
硕士	中医基础理论	8	2	0.49	0.25	25.00
硕士	中医学	8	1	0.49	0.12	12.50
硕士	中西医结合康复学	7	3	0.43	0.37	42.86
硕士	中医诊断学	5	2	0.31	0.25	40.00
硕士	中医五官科学	5	2	0.31	0.25	40.00
硕士	药剂学	3	2	0.19	0.25	66.67
硕士	中医临床基础	2	0	0.12	0.00	0.00
硕士	中医工程	2	2	0.12	0.25	100.00
硕士	方剂学	2	0	0.12	0.00	0.00
硕士	中医伦理学	1	1	0.06	0.12	100.00
本科	护理学	169	92	10.43	11.43	54.44
本科	中医学	147	61	9.07	7.58	41.50
本科	中药学	146	78	9.01	9.69	53.42
本科	康复治疗学	81	32	5.00	3.98	39.51
本科	药学	50	17	3.08	2.11	34.00
本科	中西医临床医学	47	27	2.90	3.35	57.45
本科	食品卫生与营养学	43	35	2.65	4.35	81.40
本科	针灸推拿学	28	8	1.73	0.99	28.57
本科	公共事业管理	26	18	1.60	2.24	69.23
本科	听力与言语康复学	19	7	1.17	0.87	36.84
本科	生物医学工程	17	12	1.05	1.49	70.59
专科	护理	65	25	4.01	3.11	38.46



就业基本情况

# 第一章 就业基本情况

毕业生的就业基本情况反映了毕业生毕业后的基本去向。本章主要从毕业生的就业率及去向、职业和行业流向、毕业生升学和自主创业情况来展现本校毕业生就业的基本情况。

## 一 毕业生规模和结构

### 1. 总毕业生人数

上海中医药大学 2019 届总毕业生人数为 1621 人。从学历分布来看，博士、硕士、本科、专科毕业生分别为 143 人、640 人、773 人、65 人。其中硕士、本科毕业生占比（分别为 39.48%、47.69%）较高。



图 1-1 本校 2019 届毕业生的学历层次结构

数据来源：上海中医药大学就业办公室。

### 2. 毕业生的性别结构

从性别结构来看，本校 2019 届女生整体占比较高。博士、硕士、本科、专科毕业生中女生占比分别为 58.04%、71.41%、76.33%、80.00%。

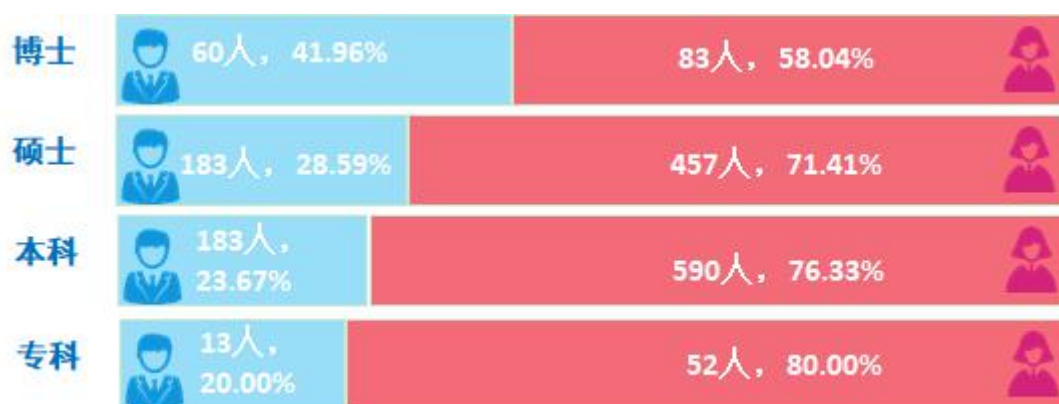


图 1-2 本校 2019 届毕业生的性别结构

数据来源：上海中医药大学就业办公室。



### 3. 毕业生的生源结构

本校 2019 届毕业生以上海生源为主，博士、硕士生源分布相对分散。从学历分布来看，本校 2019 届博士毕业生生源主要分布在上海（23.78%）、河南（18.88%）等地，硕士毕业生生源主要分布在上海（19.53%）、江苏（10.78%）等地，本科、专科毕业生均以上海生源（分别为 42.17%、58.46%）为主。

表 1-1 本校 2019 届毕业生的生源结构

学历名称	生源地	毕业生人数（人）	毕业生所占比例（%）
博士	上海	34	23.78
	河南	27	18.88
	江苏	14	9.79
	山东	14	9.79
	安徽	7	4.90
	江西	5	3.50
	吉林	4	2.80
	内蒙古	4	2.80
	浙江	4	2.80
	贵州	3	2.10
	湖北	3	2.10
	辽宁	3	2.10
	陕西	3	2.10
	云南	3	2.10
	甘肃	2	1.40
	广东	2	1.40
	河北	2	1.40
	黑龙江	2	1.40
	宁夏	2	1.40
	山西	2	1.40
硕士	湖南	1	0.70
	四川	1	0.70
	新疆	1	0.70
	上海	125	19.53
	江苏	69	10.78
	安徽	62	9.69
	河南	59	9.22
	山东	54	8.44
湖北	45	7.03	
浙江	39	6.09	

学历名称	生源地	毕业生人数(人)	毕业生所占比例(%)
本科	河北	27	4.22
	江西	21	3.28
	甘肃	15	2.34
	辽宁	14	2.19
	福建	13	2.03
	山西	13	2.03
	黑龙江	10	1.56
	湖南	10	1.56
	陕西	10	1.56
	吉林	9	1.41
	贵州	8	1.25
	新疆	8	1.25
	云南	7	1.09
	内蒙古	6	0.94
	广东	4	0.63
	广西	4	0.63
	四川	3	0.47
	重庆	2	0.31
	宁夏	1	0.16
	青海	1	0.16
	天津	1	0.16
	上海	326	42.17
	新疆	53	6.86
	安徽	47	6.08
	云南	44	5.69
	河南	39	5.05
	贵州	33	4.27
	广西	31	4.01
	浙江	31	4.01
	甘肃	30	3.88
	四川	30	3.88
	江苏	25	3.23
	山东	22	2.85
	山西	20	2.59
福建	15	1.94	
广东	10	1.29	
海南	5	0.65	
江西	3	0.39	

学历名称	生源地	毕业生人数（人）	毕业生所占比例（%）
专科	辽宁	3	0.39
	吉林	2	0.26
	重庆	2	0.26
	湖北	1	0.13
	内蒙古	1	0.13
	上海	38	58.46
	安徽	7	10.77
	河南	5	7.69
	四川	5	7.69
	福建	4	6.15
	北京	3	4.62
	山东	3	4.62

数据来源：上海中医药大学就业办公室。

#### 4. 各学院及专业毕业生人数

本校 2019 届博士毕业生分布在 18 个学院；硕士毕业生分布在 34 个学院，其中毕业生规模在 90 人以上的是曙光临床医学院、龙华临床医学院、岳阳临床医学院；本科毕业生分布在 10 个学院，其中毕业生规模在 100 人以上的是中药学院、护理学院、康复医学院；专科毕业生均来自护理学院。

表 1-2 本校 2019 届各学院毕业生人数

学历名称	学院名称	毕业生人数（人）	占本学历毕业生人数的百分比（%）
博士	岳阳临床医学院	24	16.78
	基础医学院	23	16.08
	龙华临床医学院	22	15.38
	曙光临床医学院	21	14.69
	中药学院	16	11.19
	中药研究所	7	4.90
	交叉科学研究院	5	3.50
	市中医临床医学院	5	3.50
	普陀临床医学院	4	2.80
	康复医学院	3	2.10
	科技实验中心	3	2.10
	长海医院	2	1.40
	市第六人民医院	2	1.40
	针灸推拿学院	2	1.40
	创新中药研究院	1	0.70

学历名称	学院名称	毕业生人数(人)	占本学历毕业生人数的百分比(%)
硕士	光华医院	1	0.70
	科技人文研究院	1	0.70
	中医健康服务协同创新中心	1	0.70
	曙光临床医学院	104	16.25
	龙华临床医学院	102	15.94
	岳阳临床医学院	97	15.16
	中药学院	40	6.25
	普陀临床医学院	35	5.47
	针灸推拿学院	33	5.16
	市中医临床医学院	32	5.00
	中药研究所	32	5.00
	基础医学院	31	4.84
	交叉科学研究院	20	3.13
	市中西医结合医院	16	2.50
	护理学院	11	1.72
	创新中药研究院	10	1.56
	外语中心	10	1.56
	科技人文研究院	9	1.41
	科技实验中心	8	1.25
	中医健康服务协同创新中心	8	1.25
	光华医院	6	0.94
	康复医学院	6	0.94
	长海医院	5	0.78
	第七人民医院	4	0.63
	公共健康学院	3	0.47
	嘉定中医院	2	0.31
	马克思主义学院	2	0.31
	气功研究所	2	0.31
	市第六人民医院	2	0.31
	苏州市中医院	2	0.31
	香山中医院	2	0.31
	宝山区中西医结合医院	1	0.16
	复旦大学附属儿科医院	1	0.16
	上海市中医文献馆	1	0.16
市第一人民医院	1	0.16	
四五五医院	1	0.16	
温岭中医院	1	0.16	

学历名称	学院名称	毕业生人数(人)	占本学历毕业生人数的百分比(%)
本科	中药学院	196	25.36
	护理学院	169	21.86
	康复医学院	100	12.94
	公共健康学院	69	8.93
	针灸推拿学院	69	8.93
	曙光临床医学院	44	5.69
	龙华临床医学院	41	5.30
	岳阳临床医学院	35	4.53
	普陀临床医学院	29	3.75
	市中医临床医学院	21	2.72
专科	护理学院	65	100.00

数据来源：上海中医药大学就业办公室。

本校 2019 届毕业生主要来自中药学、中医学专业。具体从各学历分布来看，博士毕业生分布在 15 个专业，其中毕业生规模在 30 人以上的是中药学、中医内科学专业；硕士毕业生分布在 24 个专业，其中毕业生规模在 100 人以上的是中医内科学、中西医结合临床、中药学专业，本科毕业生分布在 11 个专业，其中毕业生规模在 100 人以上的专业是护理学、中医学、中药学；专科毕业生均来自护理专业。

表 1-3 本校 2019 届各专业毕业生人数

学历名称	专业名称	专业代码	毕业生人数(人)	占本学历毕业生人数的百分比(%)
博士	中药学	100800	31	21.68
	中医内科学	100506、105701	30	20.98
	中西医结合临床	100602、105709	19	13.29
	针灸推拿学	100512、105707	15	10.49
	中西医结合基础	100601	12	8.39
	中医基础理论	100501	10	6.99
	中医外科学	100507、105702	8	5.59
	中西医结合康复学	100621	4	2.80
	中医骨伤科学	105703、100508	4	2.80
	中医诊断学	100505	4	2.80
	中医临床基础	100502	2	1.40
	方剂学	100504	1	0.70
	中医妇科学	100509	1	0.70
	中医五官科学	105706	1	0.70
	中医医史文献	100503	1	0.70

学历名称	专业名称	专业代码	毕业生人数(人)	占本学历毕业生人数的百分比(%)	
硕士	中医内科学	105701、100506	137	21.41	
	中西医结合临床	100602、105709	115	17.97	
	中药学	100800、105600	111	17.34	
	针灸推拿学	105707、100512	70	10.94	
	中医外科学	105702、100507	35	5.47	
	中西医结合基础	100601	24	3.75	
	中医骨伤科学	105703、100508	20	3.13	
	护理	105400	16	2.50	
	中医妇科学	105704、100509	15	2.34	
	全科医学	105710	14	2.19	
	中医医史文献	100503	13	2.03	
	翻译	055100	10	1.56	
	中医儿科学	105705、100510	9	1.41	
	药理学	100706	8	1.25	
	中西医结合康复学	100621	8	1.25	
	中医学	100500	8	1.25	
	中医基础理论	100501	7	1.09	
	中医五官科学	105706、100511	5	0.78	
	中医诊断学	100505	5	0.78	
	药剂学	100702	3	0.47	
	方剂学	100504	2	0.31	
	中医工程	100523	2	0.31	
	中医临床基础	100502	2	0.31	
中医伦理学	100522	1	0.16		
本科	护理学	101101	169	21.86	
	中医学	100501	147	19.02	
	中药学	100801	146	18.89	
	康复治疗学	101005	81	10.48	
	药学	100701	50	6.47	
	中西医临床医学	100601	47	6.08	
	食品卫生与营养学	100402	43	5.56	
	针灸推拿学	100502	28	3.62	
	公共事业管理	120401	26	3.36	
	听力与言语康复学	101008	19	2.46	
	生物医学工程	082601	17	2.20	
	专科	护理	620201	65	100.00

数据来源：上海中医药大学就业办公室。

## 二 毕业生就业率及去向

就业率反映了毕业生毕业后的落实情况，按照教育部公布的高校毕业生就业率的计算公式为：

**毕业生就业率**=（已就业毕业生人数÷毕业生总人数）×100%

**毕业生总人数**=已就业毕业生人数+待就业毕业生人数+暂时不就业毕业生人数

已就业毕业生包括：就业、升学。

### （一）毕业生的就业率

#### 1. 毕业生的就业率

截至2019年11月30日，本校2019届毕业生的总体就业率为97.78%，其中博士、硕士、本科、专科毕业生的就业率分别为97.90%、98.75%、96.77%、100.00%，多数毕业生已落实就业。

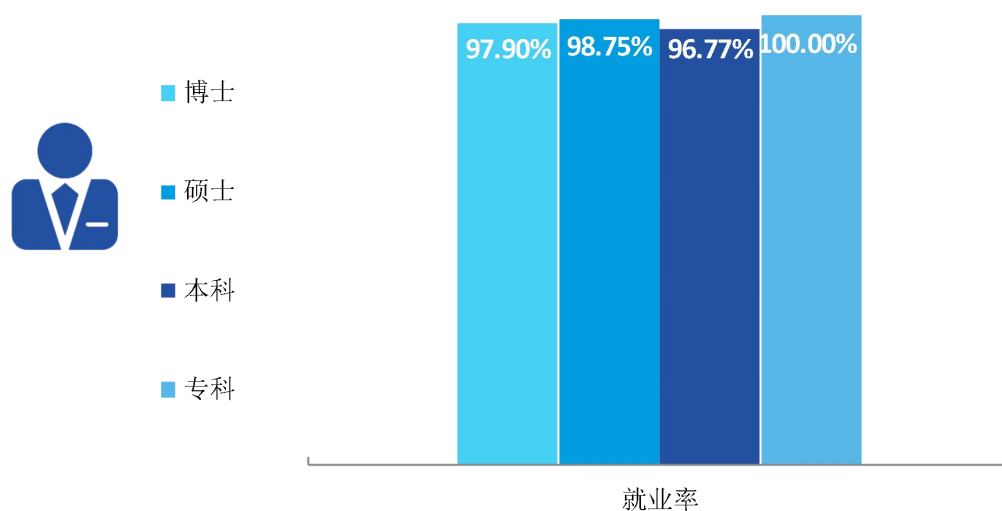


图 1-3 毕业生的就业率

数据来源：上海中医药大学就业办公室。

## 2. 各类毕业生的就业率

本校 2019 届博士、硕士、专科毕业生中，男女毕业生的就业率基本持平，无较大差异。本科毕业生中，女生的就业率（97.97%）相对较高。

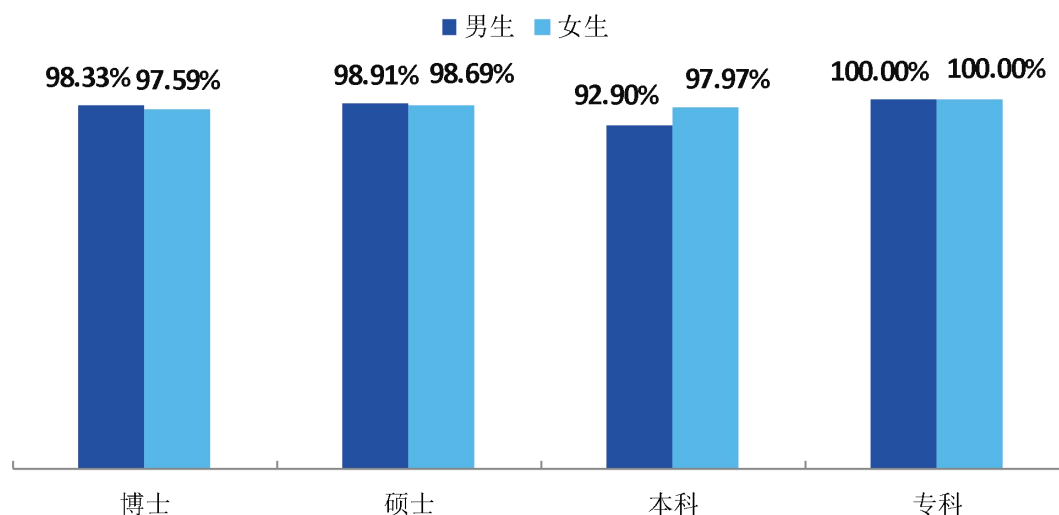


图 1-4 不同性别毕业生的就业率

数据来源：上海中医药大学就业办公室。

本校 2019 届博士、硕士、本科、专科毕业生的就业率区分上海、非上海生源来看，不存在较大差异，就业率均较高。

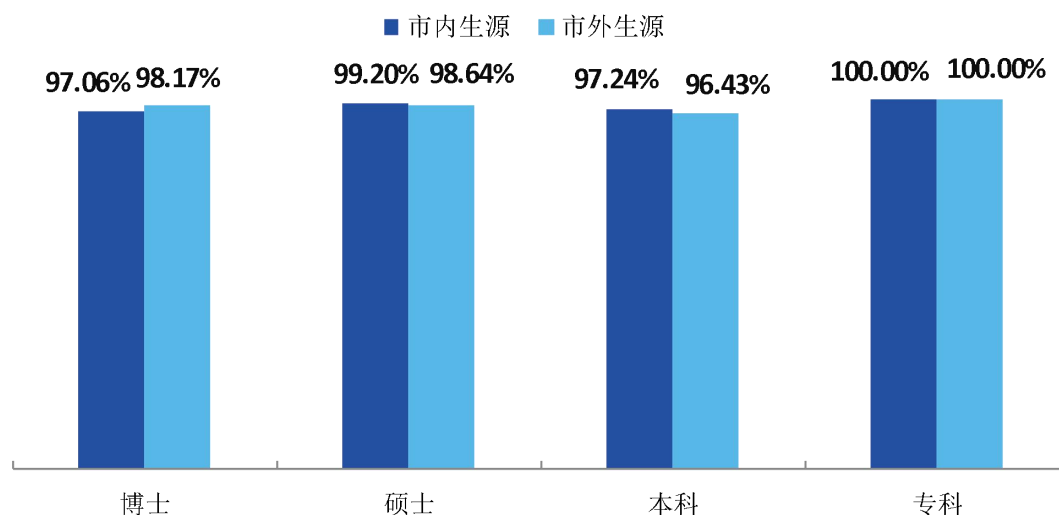


图 1-5 市内及市外生源毕业生的就业率

注：市内生源指上海市生源。

数据来源：上海中医药大学就业办公室。



### 3. 各学院及专业的就业率

本校 2019 届各学历的不同学院中，共有 47 个学院的就业率均达到 100%，如博士毕业生所在的岳阳临床医学院、龙华临床医学院、曙光临床医学院等 17 个学院；硕士毕业生所在的龙华临床医学院、岳阳临床医学院、中药学院等 27 个学院；本科毕业生所在的针灸推拿学院、岳阳临床医学院；专科毕业生均来自护理学院，均已落实就业。

表 1-4 各学院毕业生的就业率

学历名称	学院名称	就业率 (%)	毕业生人数 (人)
博士	岳阳临床医学院	100.00	24
	龙华临床医学院	100.00	22
	曙光临床医学院	100.00	21
	中药学院	100.00	16
	中药研究所	100.00	7
	交叉科学研究院	100.00	5
	市中医临床医学院	100.00	5
	普陀临床医学院	100.00	4
	康复医学院	100.00	3
	科技实验中心	100.00	3
	长海医院	100.00	2
	市第六人民医院	100.00	2
	针灸推拿学院	100.00	2
	创新中药研究院	100.00	1
	光华医院	100.00	1
	科技人文研究院	100.00	1
	中医健康服务协同创新中心	100.00	1
基础医学院	86.96	23	
硕士	龙华临床医学院	100.00	102
	岳阳临床医学院	100.00	97
	中药学院	100.00	40
	普陀临床医学院	100.00	35
	市中医临床医学院	100.00	32
	交叉科学研究院	100.00	20
	市中西医结合医院	100.00	16
	护理学院	100.00	11
	科技人文研究院	100.00	9
	科技实验中心	100.00	8
	光华医院	100.00	6
	康复医学院	100.00	6

学历名称	学院名称	就业率 (%)	毕业生人数 (人)
	长海医院	100.00	5
	第七人民医院	100.00	4
	公共健康学院	100.00	3
	嘉定中医院	100.00	2
	马克思主义学院	100.00	2
	气功研究所	100.00	2
	市第六人民医院	100.00	2
	苏州市中医院	100.00	2
	香山中医院	100.00	2
	宝山区中西医结合医院	100.00	1
	复旦大学附属儿科医院	100.00	1
	上海市中医文献馆	100.00	1
	市第一人民医院	100.00	1
	四五五医院	100.00	1
	温岭中医院	100.00	1
	曙光临床医学院	99.04	104
	针灸推拿学院	96.97	33
	中药研究所	96.88	32
	基础医学院	93.55	31
	创新中药研究院	90.00	10
	外语中心	90.00	10
	中医健康服务协同创新中心	87.50	8
本科	针灸推拿学院	100.00	69
	岳阳临床医学院	100.00	35
	曙光临床医学院	97.73	44
	护理学院	97.63	169
	龙华临床医学院	97.56	41
	中药学院	97.45	196
	公共健康学院	97.10	69
	康复医学院	96.00	100
	市中医临床医学院	85.71	21
	普陀临床医学院	82.76	29
	专科	护理学院	100.00

数据来源：上海中医药大学就业办公室。

本校 2019 届毕业生就业落实情况较好，各学历共有 39 个专业的毕业生均已落实就业，就业率达 100%。如博士毕业生所在的中药学、中医内科学等 14 个专业；硕士毕业生所在的中西医结合临床、针灸推拿学等 19 个专业；本科毕业生所在的药学、针灸推拿学、公共事业管理等 5 个专业；专科毕业生均来自护理专业，均已落实就业。

表 1-5 各专业毕业生的就业率

学历名称	专业名称	就业率 (%)	毕业生人数 (人)
博士	中药学	100.00	31
	中医内科学	100.00	30
	中西医结合临床	100.00	19
	针灸推拿学	100.00	15
	中西医结合基础	100.00	12
	中医外科学	100.00	8
	中西医结合康复学	100.00	4
	中医骨伤科学	100.00	4
	中医诊断学	100.00	4
	中医临床基础	100.00	2
	方剂学	100.00	1
	中医妇科学	100.00	1
	中医五官科学	100.00	1
	中医医史文献	100.00	1
中医基础理论	70.00	10	
硕士	中西医结合临床	100.00	115
	针灸推拿学	100.00	70
	中医外科学	100.00	35
	中西医结合基础	100.00	24
	中医骨伤科学	100.00	20
	护理	100.00	16
	中医妇科学	100.00	15
	全科医学	100.00	14
	中医医史文献	100.00	13
	中医儿科学	100.00	9
	药理学	100.00	8
	中西医结合康复学	100.00	8
	中医基础理论	100.00	7
	中医五官科学	100.00	5
	药剂学	100.00	3
方剂学	100.00	2	
中医工程	100.00	2	

学历名称	专业名称	就业率 (%)	毕业生人数 (人)	
本科	中医临床基础	100.00	2	
	中医伦理学	100.00	1	
	中医内科学	99.27	137	
	中药学	97.30	111	
	翻译	90.00	10	
	中医学	87.50	8	
	中医诊断学	60.00	5	
	药学	100.00	50	
	针灸推拿学	100.00	28	
	公共事业管理	100.00	26	
	听力与言语康复学	100.00	19	
	生物医学工程	100.00	17	
	护理学	97.63	169	
	中医学	96.60	147	
	中药学	96.58	146	
	食品卫生与营养学	95.35	43	
	康复治疗学	95.06	81	
	中西医临床医学	89.36	47	
	专科	护理	100.00	65

数据来源：上海中医药大学就业办公室。

## （二）毕业去向分布

### 1. 毕业去向分布

本校 2019 届博士毕业生最主要的去向是派遣（即签订就业协议）（60.84%），其次是定向委培（27.97%）。

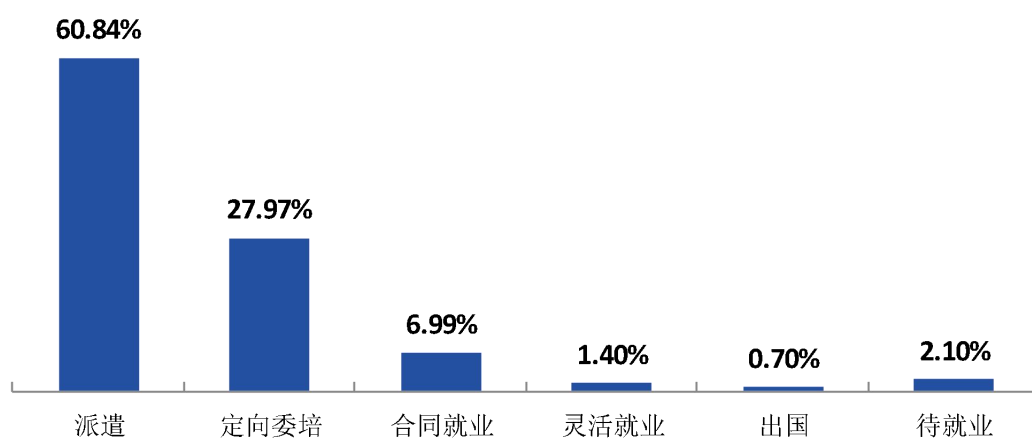


图 1-6 毕业去向分布（博士）

数据来源：上海中医药大学就业办公室。

本校 2019 届硕士毕业生主要的去向是派遣（即签订就业协议）（43.44%）、定向委培（38.28%）。

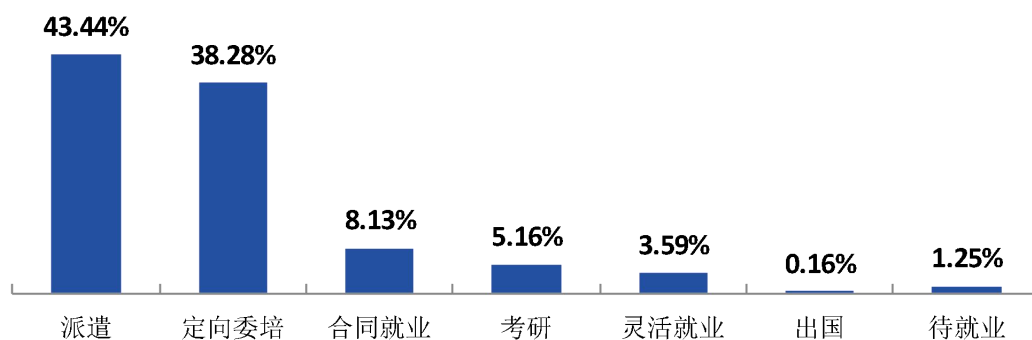


图 1-7 毕业去向分布（硕士）

数据来源：上海中医药大学就业办公室。

本校 2019 届本科毕业生最主要的去向是派遣（即签订就业协议）（52.45%），此外有 17.31% 选择考研，有 15.12% 为灵活就业。

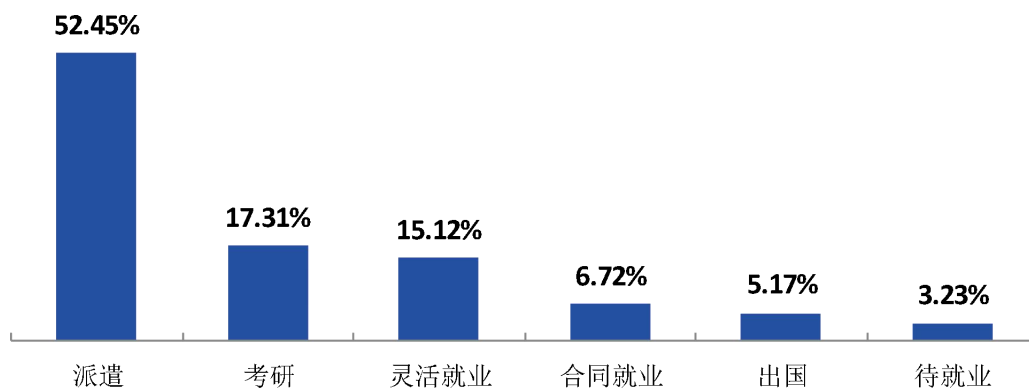


图 1-8 毕业去向分布（本科）

数据来源：上海中医药大学就业办公室。

本校 2019 届专科毕业生最主要的去向是派遣（即签订就业协议）（52.31%）。

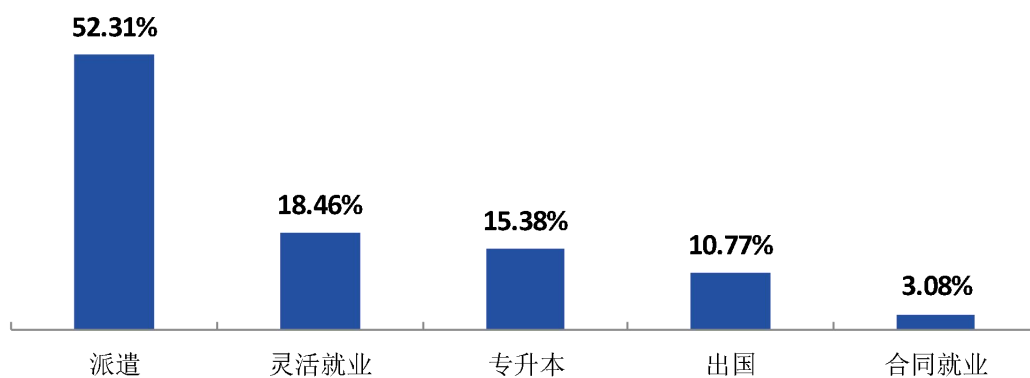


图 1-9 毕业去向分布（专科）

数据来源：上海中医药大学就业办公室。

## 2. 各类毕业生的毕业去向

本校2019届博士毕业生中,男生派遣(即签订就业协议)的比例(55.00%)低于女生(65.06%),男生合同就业的比例(13.33%)高于女生(2.41%)。

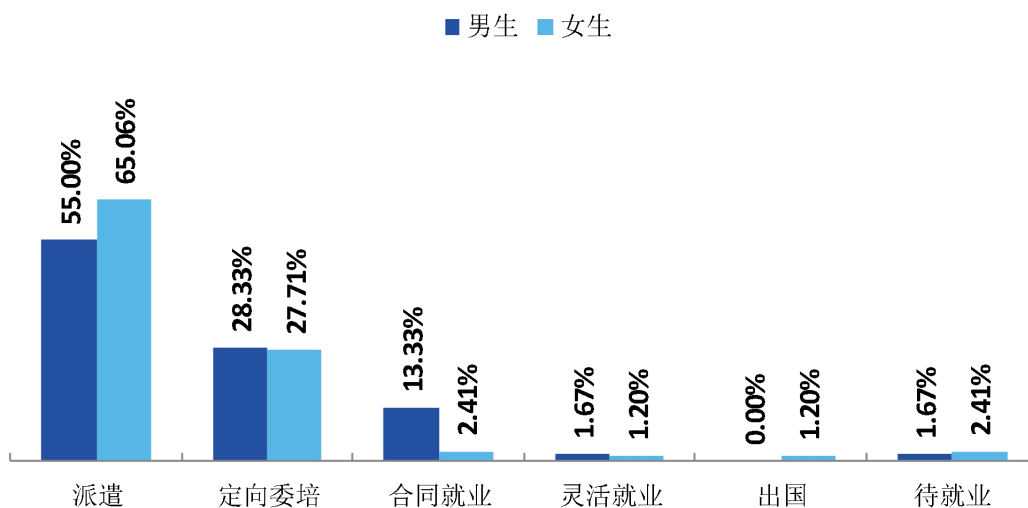


图 1-10 不同性别毕业生的毕业去向分布（博士）

数据来源：上海中医药大学就业办公室。

本校2019届硕士毕业生中,男生派遣(即签订就业协议)、定向委培的比例(分别为45.90%、41.53%)高于女生(分别为42.45%、36.98%)。

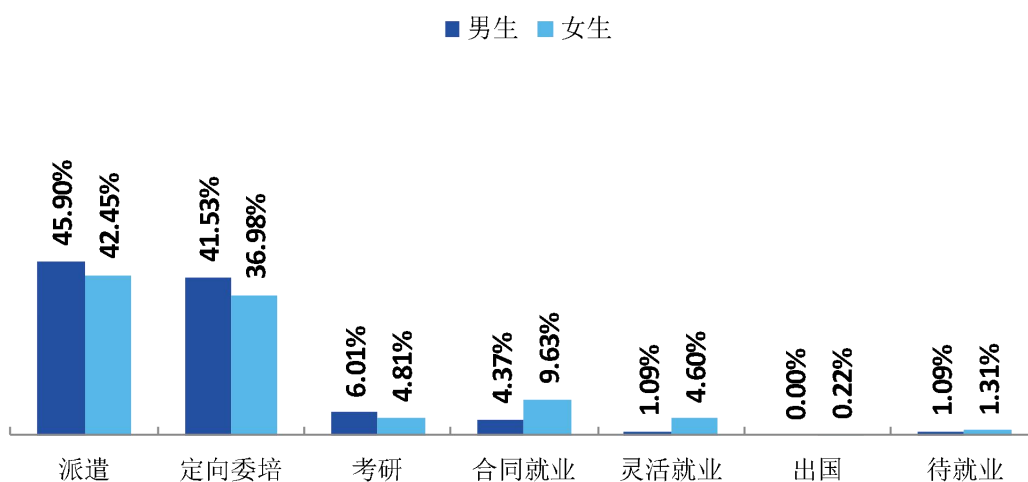


图 1-11 不同性别毕业生的毕业去向分布（硕士）

数据来源：上海中医药大学就业办公室。

本校 2019 届本科毕业生中，男生派遣（即签订就业协议）比例（50.82%）低于女生（52.96%）。

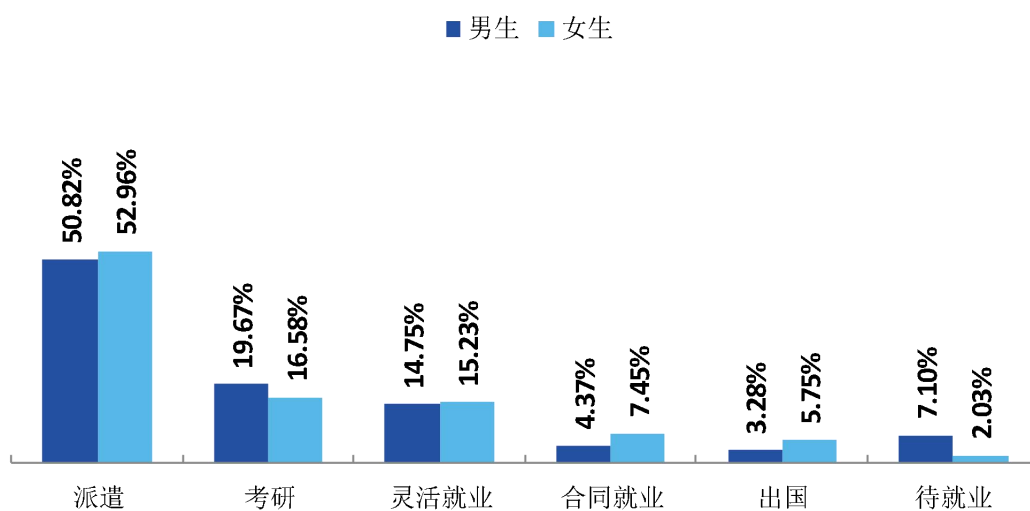


图 1-12 不同性别毕业生的毕业去向分布（本科）

数据来源：上海中医药大学就业办公室。

本校 2019 届专科毕业生中，男生派遣（即签订就业协议）比例（69.23%）高于女生（48.08%）。

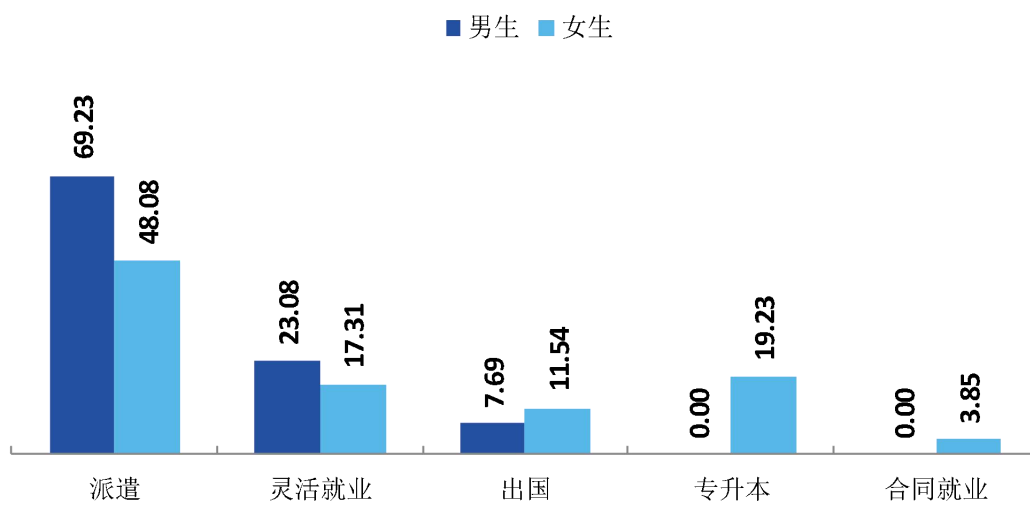


图 1-13 不同性别毕业生的毕业去向分布（专科）

数据来源：上海中医药大学就业办公室。



本校 2019 届博士毕业生中，上海生源定向委培的比例（67.65%）较高，非上海生源派遣（即签订就业协议）的比例（71.56%）较高。

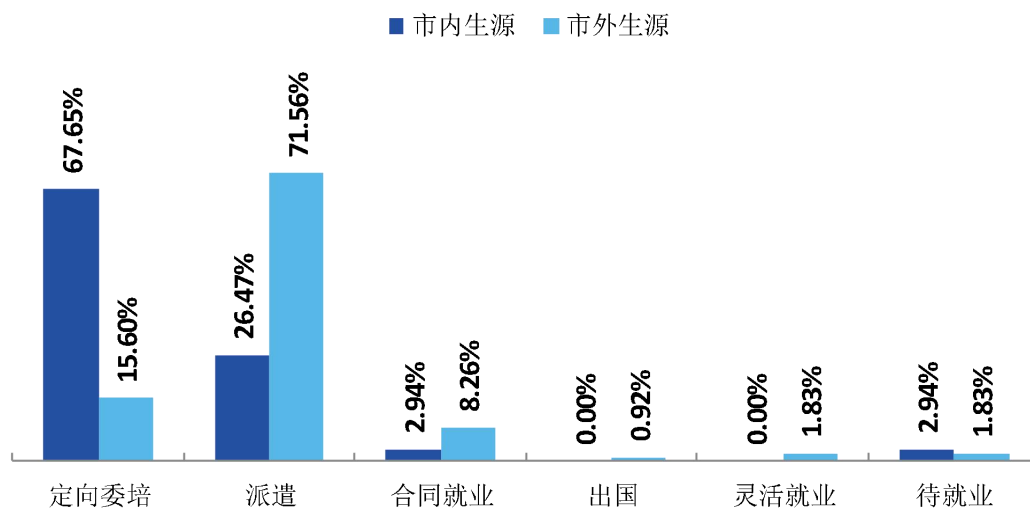


图 1-14 市内及市外生源毕业生的毕业去向分布（博士）

数据来源：上海中医药大学就业办公室。

本校 2019 届硕士毕业生中，上海生源定向委培的比例（69.60%）较高，非上海生源派遣（即签订就业协议）的比例（49.51%）较高。

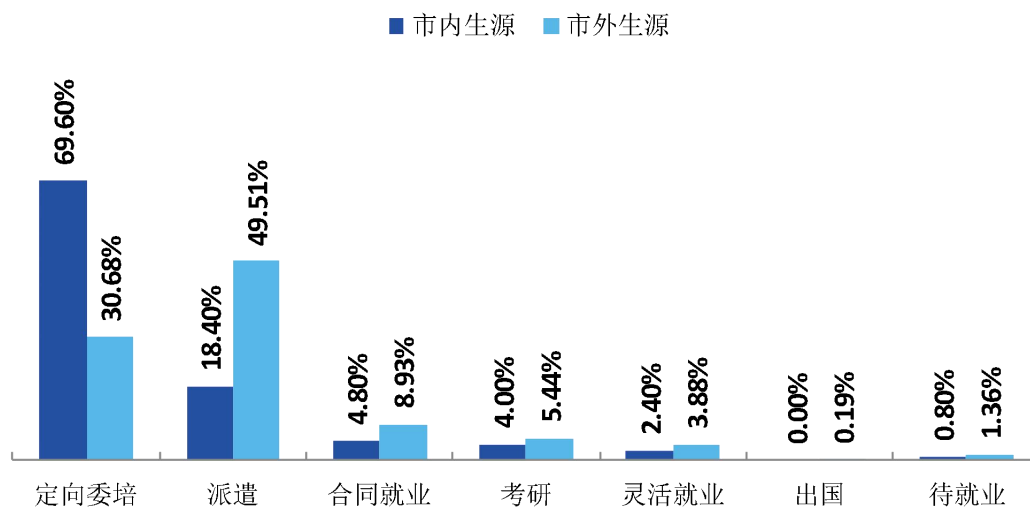


图 1-15 市内及市外生源毕业生的毕业去向分布（硕士）

数据来源：上海中医药大学就业办公室。

本校 2019 届本科毕业生中，上海生源派遣（即签订就业协议）的比例（56.75%）高于非上海生源（49.33%）。

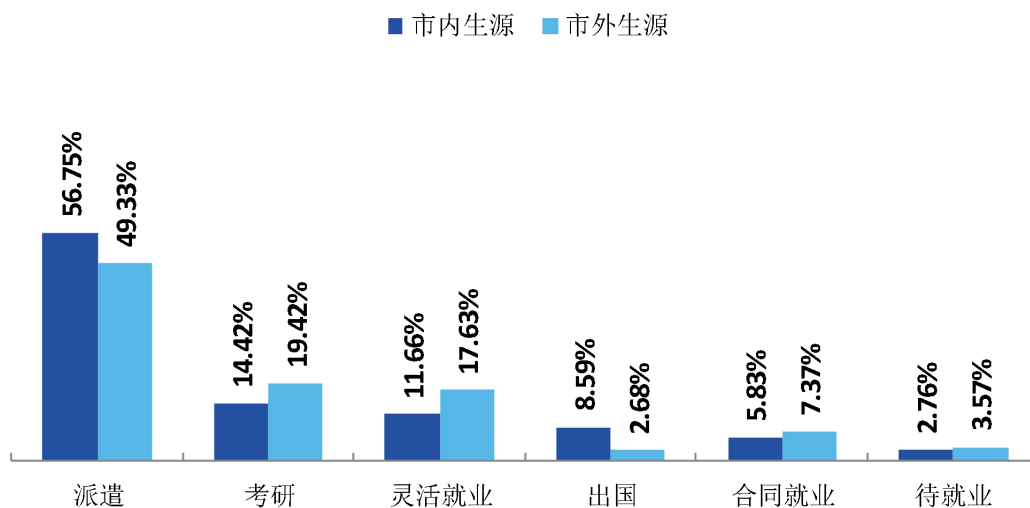


图 1-16 市内及市外生源毕业生的毕业去向分布（本科）

数据来源：上海中医药大学就业办公室。

本校 2019 届专科毕业生中，上海生源派遣（即签订就业协议）的比例（57.89%）高于非上海生源（44.44%）。

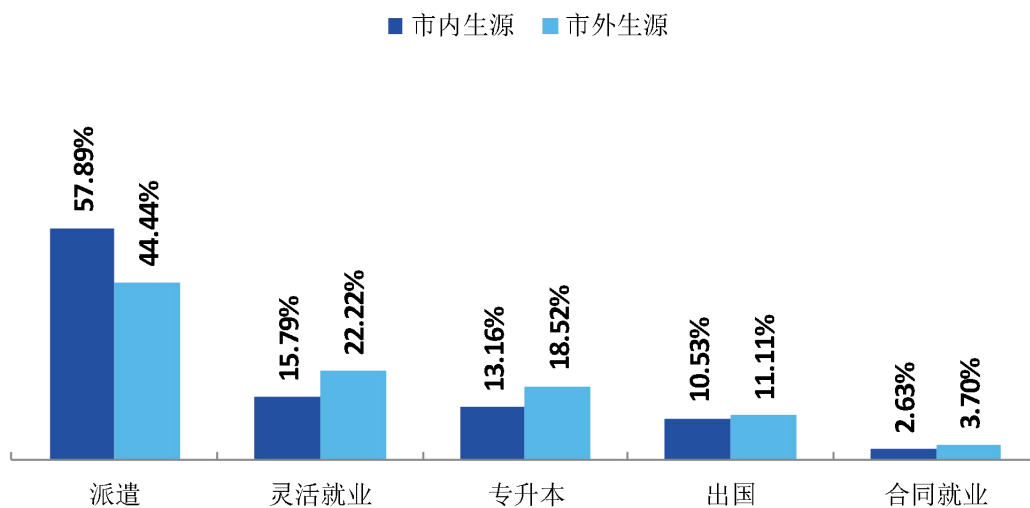


图 1-17 市内及市外生源毕业生的毕业去向分布（专科）

数据来源：上海中医药大学就业办公室。

### 3. 各学院及专业的毕业去向分布

本校 2019 届博士毕业生派遣（即签订就业协议）的比例较高的是市第六人民医院、长海医院、光华医院、中医健康服务协同创新中心（均为 100.00%）；硕士毕业生派遣（即签订就业协议）的比例较高的是复旦大学附属儿科医院、苏州市中医院、上海市中医文献馆、马克思主义

学院、宝山区中西医结合医院、四五五医院、市第六人民医院（均为 100.00%）；本科毕业生派遣（即签订就业协议）的比例较高的是曙光临床医学院（88.64%）。

表 1-6 各学院的毕业去向分布

单位：%

学历名称	学院名称	派遣	定向委培	考研	灵活就业	合同就业	出国	专升本	待就业	
博士	市第六人民医院	100.00	0.00	0.00	0.00	0.00	0.00	0.00	0.00	
	长海医院	100.00	0.00	0.00	0.00	0.00	0.00	0.00	0.00	
	光华医院	100.00	0.00	0.00	0.00	0.00	0.00	0.00	0.00	
	中医健康服务协同创新中心	100.00	0.00	0.00	0.00	0.00	0.00	0.00	0.00	
	曙光临床医学院	80.95	19.05	0.00	0.00	0.00	0.00	0.00	0.00	
	普陀临床医学院	75.00	25.00	0.00	0.00	0.00	0.00	0.00	0.00	
	中药研究所	71.43	28.57	0.00	0.00	0.00	0.00	0.00	0.00	
	中药学院	68.75	6.25	0.00	6.25	12.50	6.25	0.00	0.00	
	康复医学院	66.67	33.33	0.00	0.00	0.00	0.00	0.00	0.00	
	岳阳临床医学院	62.50	25.00	0.00	0.00	12.50	0.00	0.00	0.00	
	市中医临床医学院	60.00	20.00	0.00	20.00	0.00	0.00	0.00	0.00	
	交叉科学研究院	60.00	0.00	0.00	0.00	40.00	0.00	0.00	0.00	
	龙华临床医学院	50.00	50.00	0.00	0.00	0.00	0.00	0.00	0.00	
	针灸推拿学院	50.00	50.00	0.00	0.00	0.00	0.00	0.00	0.00	
	基础医学院	39.13	39.13	0.00	0.00	8.70	0.00	0.00	13.04	
	科技实验中心	33.33	33.33	0.00	0.00	33.33	0.00	0.00	0.00	
	创新中药研究院	0.00	100.00	0.00	0.00	0.00	0.00	0.00	0.00	
	科技人文研究院	0.00	100.00	0.00	0.00	0.00	0.00	0.00	0.00	
	硕士	复旦大学附属儿科医院	100.00	0.00	0.00	0.00	0.00	0.00	0.00	0.00
		苏州市中医院	100.00	0.00	0.00	0.00	0.00	0.00	0.00	0.00
上海市中医文献馆		100.00	0.00	0.00	0.00	0.00	0.00	0.00	0.00	
马克思主义学院		100.00	0.00	0.00	0.00	0.00	0.00	0.00	0.00	
宝山区中西医结合医院		100.00	0.00	0.00	0.00	0.00	0.00	0.00	0.00	
四五五医院		100.00	0.00	0.00	0.00	0.00	0.00	0.00	0.00	
市第六人民医院		100.00	0.00	0.00	0.00	0.00	0.00	0.00	0.00	
创新中药研究院		90.00	0.00	0.00	0.00	0.00	0.00	0.00	10.00	
中药研究所		87.50	0.00	9.38	0.00	0.00	0.00	0.00	3.13	

学历名称	学院名称	派遣	定向委培	考研	灵活就业	合同就业	出国	专升本	待就业
本科	光华医院	83.33	0.00	0.00	0.00	16.67	0.00	0.00	0.00
	交叉科学研究院	75.00	0.00	15.00	10.00	0.00	0.00	0.00	0.00
	中药学院	72.50	2.50	7.50	5.00	12.50	0.00	0.00	0.00
	康复医学院	66.67	0.00	16.67	0.00	16.67	0.00	0.00	0.00
	公共健康学院	66.67	0.00	33.33	0.00	0.00	0.00	0.00	0.00
	长海医院	60.00	0.00	0.00	40.00	0.00	0.00	0.00	0.00
	基础医学院	51.61	0.00	6.45	3.23	32.26	0.00	0.00	6.45
	中医健康服务协同创新中心	50.00	0.00	0.00	0.00	37.50	0.00	0.00	12.50
	香山中医院	50.00	0.00	0.00	0.00	50.00	0.00	0.00	0.00
	市中西医结合医院	50.00	43.75	0.00	6.25	0.00	0.00	0.00	0.00
	科技实验中心	50.00	0.00	12.50	0.00	37.50	0.00	0.00	0.00
	嘉定中医院	50.00	50.00	0.00	0.00	0.00	0.00	0.00	0.00
	第七人民医院	50.00	50.00	0.00	0.00	0.00	0.00	0.00	0.00
	科技人文研究院	44.44	11.11	11.11	0.00	33.33	0.00	0.00	0.00
	普陀临床医学院	42.86	48.57	5.71	2.86	0.00	0.00	0.00	0.00
	针灸推拿学院	36.36	51.52	0.00	3.03	6.06	0.00	0.00	3.03
	市中医临床医学院	34.38	53.13	3.13	6.25	3.13	0.00	0.00	0.00
	龙华临床医学院	31.37	58.82	3.92	1.96	3.92	0.00	0.00	0.00
	曙光临床医学院	30.77	56.73	4.81	2.88	3.85	0.00	0.00	0.96
	外语中心	30.00	0.00	0.00	0.00	50.00	10.00	0.00	10.00
	护理学院	27.27	36.36	0.00	9.09	27.27	0.00	0.00	0.00
	岳阳临床医学院	25.77	60.82	5.15	2.06	6.19	0.00	0.00	0.00
	温岭中医院	0.00	0.00	0.00	100.00	0.00	0.00	0.00	0.00
	市第一人民医院	0.00	0.00	100.00	0.00	0.00	0.00	0.00	0.00
	气功研究所	0.00	0.00	0.00	100.00	0.00	0.00	0.00	0.00
	曙光临床医学院	88.64	0.00	0.00	4.55	0.00	4.55	0.00	2.27
	龙华临床医学院	78.05	0.00	9.76	7.32	2.44	0.00	0.00	2.44
	岳阳临床医学院	71.43	0.00	5.71	22.86	0.00	0.00	0.00	0.00
针灸推拿学院	69.57	0.00	11.59	15.94	2.90	0.00	0.00	0.00	
护理学院	60.36	0.00	8.88	21.30	7.10	0.00	0.00	2.37	
康复医学院	53.00	0.00	9.00	5.00	11.00	18.00	0.00	4.00	
公共健康学院	49.28	0.00	13.04	18.84	10.14	5.80	0.00	2.90	
普陀临床医学院	48.28	0.00	17.24	10.34	3.45	3.45	0.00	17.24	

学历名称	学院名称	派遣	定向委培	考研	灵活就业	合同就业	出国	专升本	待就业
	市中医临床医学 院	38.10	0.00	9.52	14.29	23.81	0.00	0.00	14.29
	中药学院	25.51	0.00	40.82	16.84	6.63	7.65	0.00	2.55
专科	护理学院	52.31	0.00	0.00	18.46	3.08	10.77	15.38	0.00

数据来源：上海中医药大学就业办公室。

本校 2019 届博士毕业生派遣（即签订就业协议）的比例较高的是方剂学、中医五官科学（均为 100.00%）；硕士毕业生派遣（即签订就业协议）的比例较高的是方剂学、中医伦理学、药剂学（均为 100.00%）；本科毕业生派遣（即签订就业协议）的比例较高的是中医学（80.95%）。

表 1-7 各专业的毕业去向分布

单位：%

学历名称	专业名称	派遣	定向委培	考研	灵活就业	合同就业	出国	专升本	待就业
博士	方剂学	100.00	0.00	0.00	0.00	0.00	0.00	0.00	0.00
	中医五官科学	100.00	0.00	0.00	0.00	0.00	0.00	0.00	0.00
	中西医结合康复 学	75.00	25.00	0.00	0.00	0.00	0.00	0.00	0.00
	中医骨伤科学	75.00	25.00	0.00	0.00	0.00	0.00	0.00	0.00
	针灸推拿学	73.33	6.67	0.00	0.00	20.00	0.00	0.00	0.00
	中医内科学	73.33	23.33	0.00	3.33	0.00	0.00	0.00	0.00
	中西医结合临床	68.42	31.58	0.00	0.00	0.00	0.00	0.00	0.00
	中西医结合基础	58.33	33.33	0.00	0.00	8.33	0.00	0.00	0.00
	中药学	58.06	19.35	0.00	3.23	16.13	3.23	0.00	0.00
	中医诊断学	50.00	50.00	0.00	0.00	0.00	0.00	0.00	0.00
	中医临床基础	50.00	0.00	0.00	0.00	50.00	0.00	0.00	0.00
	中医基础理论	30.00	40.00	0.00	0.00	0.00	0.00	0.00	30.00
	中医外科学	25.00	75.00	0.00	0.00	0.00	0.00	0.00	0.00
	中医医史文献	0.00	100.00	0.00	0.00	0.00	0.00	0.00	0.00
	中医妇科学	0.00	100.00	0.00	0.00	0.00	0.00	0.00	0.00
硕士	方剂学	100.00	0.00	0.00	0.00	0.00	0.00	0.00	0.00
	中医伦理学	100.00	0.00	0.00	0.00	0.00	0.00	0.00	0.00
	药剂学	100.00	0.00	0.00	0.00	0.00	0.00	0.00	0.00
	中药学	76.58	0.90	9.01	4.50	6.31	0.00	0.00	2.70
	中西医结合康复 学	75.00	0.00	12.50	0.00	12.50	0.00	0.00	0.00
	中西医结合基础	70.83	0.00	8.33	0.00	20.83	0.00	0.00	0.00

学历名称	专业名称	派遣	定向委培	考研	灵活就业	合同就业	出国	专升本	待就业
本科	中医基础理论	57.14	0.00	0.00	0.00	42.86	0.00	0.00	0.00
	中医工程	50.00	0.00	0.00	50.00	0.00	0.00	0.00	0.00
	药理学	50.00	0.00	25.00	0.00	25.00	0.00	0.00	0.00
	中医医史文献	46.15	7.69	7.69	7.69	30.77	0.00	0.00	0.00
	中医儿科学	44.44	55.56	0.00	0.00	0.00	0.00	0.00	0.00
	中西医结合临床	42.61	42.61	6.09	3.48	5.22	0.00	0.00	0.00
	护理	37.50	37.50	0.00	6.25	18.75	0.00	0.00	0.00
	针灸推拿学	35.71	47.14	2.86	5.71	8.57	0.00	0.00	0.00
	中医内科学	30.66	56.93	5.84	3.65	2.19	0.00	0.00	0.73
	翻译	30.00	0.00	0.00	0.00	50.00	10.00	0.00	10.00
	中医骨伤科学	30.00	60.00	0.00	0.00	10.00	0.00	0.00	0.00
	中医外科学	25.71	71.43	0.00	0.00	2.86	0.00	0.00	0.00
	中医诊断学	20.00	0.00	0.00	20.00	20.00	0.00	0.00	40.00
	中医五官科学	20.00	80.00	0.00	0.00	0.00	0.00	0.00	0.00
	中医妇科学	13.33	86.67	0.00	0.00	0.00	0.00	0.00	0.00
	中医学	12.50	50.00	0.00	12.50	12.50	0.00	0.00	12.50
	全科医学	0.00	100.00	0.00	0.00	0.00	0.00	0.00	0.00
	中医临床基础	0.00	0.00	0.00	0.00	100.00	0.00	0.00	0.00
	中医学	80.95	0.00	4.08	6.12	4.08	1.36	0.00	3.40
	听力与言语康复学	73.68	0.00	10.53	0.00	5.26	10.53	0.00	0.00
	针灸推拿学	60.71	0.00	17.86	21.43	0.00	0.00	0.00	0.00
	护理学	60.36	0.00	8.88	21.30	7.10	0.00	0.00	2.37
	食品卫生与营养学	53.49	0.00	11.63	11.63	16.28	2.33	0.00	4.65
	中西医临床医学	48.94	0.00	14.89	21.28	2.13	2.13	0.00	10.64
	康复治疗学	48.15	0.00	8.64	6.17	12.35	19.75	0.00	4.94
	公共事业管理	42.31	0.00	15.38	30.77	0.00	11.54	0.00	0.00
	生物医学工程	41.18	0.00	17.65	29.41	11.76	0.00	0.00	0.00
	中药学	27.40	0.00	47.26	15.07	6.85	0.00	0.00	3.42
	药学	20.00	0.00	22.00	22.00	6.00	30.00	0.00	0.00
	专科	护理	52.31	0.00	0.00	18.46	3.08	10.77	15.38

数据来源：上海中医药大学就业办公室。

### （三）未就业情况

本校2019届博士、硕士、本科分别有2.10%、1.25%、3.23%处于待就业状态。为了提升就业创业服务工作的精准化水平，本校切实把有就业意愿尚未就业毕业生、暂不就业毕业生作为

统计和精准帮扶服务工作重点，依据有就业意愿尚未就业毕业生的实际情况开展了有针对性的指导、服务、关心和帮扶工作，重点对这部分毕业生做好信息服务、求职指导、招聘推荐等服务，确保就业帮扶有的放矢、精准到位，帮助未就业毕业生尽快实现就业创业。

### 三 就业流向

#### 1. 毕业生的职业流向

本校 2019 届毕业生从事的职业情况如下表所示。本校 2019 届毕业生所从事的职业以卫生专业技术人员为主。其中博士、硕士、本科、专科从事卫生专业技术人员的占比分别为 64.75%、72.67%、61.57%、68.75%。

表 1-8 毕业生从事的主要职业

职业名称	博士 (%)	硕士 (%)	本科 (%)	专科 (%)
卫生专业技术人员	64.75	72.67	61.57	68.75
其他人员	2.16	5.83	12.70	14.58
其他专业技术人员	4.32	5.33	5.91	10.42
办事人员和有关人员	1.44	1.00	5.04	0.00
科学研究人员	17.27	9.50	4.17	0.00
商业和服务业人员	0.00	0.33	3.13	0.00
教学人员	9.35	2.00	2.43	4.17

数据来源：上海中医药大学就业办公室。

#### 2. 毕业生的行业流向

本校 2019 届毕业生就业的主要行业类如下表所示。本校 2019 届毕业生主要就业于卫生行业（博士、硕士、本科、专科毕业生的比例分别为 60.43%、68.05%、57.59%、62.50%）。同时博士、硕士、本科毕业生有较多（分别为 12.23%、13.81%、10.34%）在医药制造业就业，此外博士毕业生有 19.42%在教育业就业。

表 1-9 毕业生就业的主要行业类

行业类名称	博士 (%)	硕士 (%)	本科 (%)	专科 (%)
卫生	60.43	68.05	57.59	62.50
医药制造业	12.23	13.81	10.34	2.08
其他服务业	0.00	2.33	5.00	8.33
教育	19.42	2.50	3.45	4.17

数据来源：上海中医药大学就业办公室。

### 3. 毕业生的用人单位流向

本校 2019 届毕业生主要就业的用人单位性质是医疗卫生单位（博士、硕士、本科、专科毕业生的比例分别为 59.85%、71.65%、58.30%、61.11%）。此外，有 20.44%的博士毕业生在高等教育单位就业。

表 1-10 用人单位性质分布

单位性质	博士 (%)	硕士 (%)	本科 (%)	专科 (%)
医疗卫生单位	59.85	71.65	58.30	61.11
中小企业	5.84	11.13	16.59	13.89
国有企业	1.46	3.13	11.35	16.67
三资企业	5.11	5.04	3.49	0.00
其他企业	2.19	3.13	2.84	0.00
其他事业单位	4.38	1.04	1.97	2.78
中等、初等教育单位	0.00	0.17	1.53	2.78
高等教育单位	20.44	1.91	0.87	0.00
其他	0.00	1.04	0.87	0.00
基层机关/事业单位/社会团体	0.00	0.35	0.87	0.00
科研设计单位	0.73	1.22	0.66	0.00
部队	0.00	0.17	0.22	0.00
党政机关	0.00	0.00	0.22	2.78
艰苦行业事业单位	0.00	0.00	0.22	0.00

注：“县及县以下党政机关、事业单位和社会团体组织”简称为“基层机关/事业单位/社会团体”。

数据来源：上海中医药大学就业办公室。



#### 4. 各学院及专业毕业生的用人单位流向

本校 2019 届各学历层次各学院、专业毕业生的用人单位性质分布如下表所示，毕业生所就业的用人单位主要是医疗卫生单位。

表 1-11 各学院毕业生的用人单位性质分布

单位：%

学历名称	学院名称	医疗卫生单位	中小企业	国有企业	三资企业	高等教育单位	其他企业	其他事业单位	科研设计单位	其他	中等、初等教育单位	基层机关/事业单位/社会团体	部队	党政机关	艰苦行业事业单位
博士	普陀临床医学院	100.00	0.00	0.00	0.00	0.00	0.00	0.00	0.00	0.00	0.00	0.00	0.00	0.00	0.00
	创新中药研究院	100.00	0.00	0.00	0.00	0.00	0.00	0.00	0.00	0.00	0.00	0.00	0.00	0.00	0.00
	光华医院	100.00	0.00	0.00	0.00	0.00	0.00	0.00	0.00	0.00	0.00	0.00	0.00	0.00	0.00
	康复医学院	100.00	0.00	0.00	0.00	0.00	0.00	0.00	0.00	0.00	0.00	0.00	0.00	0.00	0.00
	科技实验中心	100.00	0.00	0.00	0.00	0.00	0.00	0.00	0.00	0.00	0.00	0.00	0.00	0.00	0.00
	市第六人民医院	100.00	0.00	0.00	0.00	0.00	0.00	0.00	0.00	0.00	0.00	0.00	0.00	0.00	0.00
	中医健康服务协同创新中心	100.00	0.00	0.00	0.00	0.00	0.00	0.00	0.00	0.00	0.00	0.00	0.00	0.00	0.00
	长海医院	100.00	0.00	0.00	0.00	0.00	0.00	0.00	0.00	0.00	0.00	0.00	0.00	0.00	0.00
	曙光临床医学院	80.95	4.76	0.00	0.00	14.29	0.00	0.00	0.00	0.00	0.00	0.00	0.00	0.00	0.00
	岳阳临床医学院	79.17	4.17	0.00	0.00	12.50	0.00	0.00	4.17	0.00	0.00	0.00	0.00	0.00	0.00
	龙华临床医学院	77.27	4.55	4.55	0.00	9.09	0.00	4.55	0.00	0.00	0.00	0.00	0.00	0.00	0.00
	市中医临床医学院	75.00	0.00	0.00	0.00	0.00	0.00	25.00	0.00	0.00	0.00	0.00	0.00	0.00	0.00
针灸推拿学院	50.00	0.00	0.00	0.00	50.00	0.00	0.00	0.00	0.00	0.00	0.00	0.00	0.00	0.00	

学历名称	学院名称	医疗卫生单位	中小企业	国有企业	三资企业	高等教育单位	其他企业	其他事业单位	科研设计单位	其他	中等、初等教育单位	基层机关/事业单位/社会团体	部队	党政机关	艰苦行业事业单位
	基础医学院	35.00	10.00	5.00	5.00	40.00	0.00	5.00	0.00	0.00	0.00	0.00	0.00	0.00	0.00
	中药学院	7.14	7.14	0.00	7.14	42.86	21.43	14.29	0.00	0.00	0.00	0.00	0.00	0.00	0.00
	交叉科学研究院	0.00	40.00	0.00	20.00	40.00	0.00	0.00	0.00	0.00	0.00	0.00	0.00	0.00	0.00
	中药研究所	0.00	0.00	0.00	57.14	28.57	0.00	14.29	0.00	0.00	0.00	0.00	0.00	0.00	0.00
	科技人文研究院	0.00	0.00	0.00	0.00	100.00	0.00	0.00	0.00	0.00	0.00	0.00	0.00	0.00	0.00
硕士	复旦大学附属儿科医院	100.00	0.00	0.00	0.00	0.00	0.00	0.00	0.00	0.00	0.00	0.00	0.00	0.00	0.00
	康复医学院	100.00	0.00	0.00	0.00	0.00	0.00	0.00	0.00	0.00	0.00	0.00	0.00	0.00	0.00
	宝山区中西医结合医院	100.00	0.00	0.00	0.00	0.00	0.00	0.00	0.00	0.00	0.00	0.00	0.00	0.00	0.00
	市第六人民医院	100.00	0.00	0.00	0.00	0.00	0.00	0.00	0.00	0.00	0.00	0.00	0.00	0.00	0.00
	四五五医院	100.00	0.00	0.00	0.00	0.00	0.00	0.00	0.00	0.00	0.00	0.00	0.00	0.00	0.00
	第七人民医院	100.00	0.00	0.00	0.00	0.00	0.00	0.00	0.00	0.00	0.00	0.00	0.00	0.00	0.00
	岳阳临床医学院	97.78	0.00	1.11	0.00	0.00	0.00	1.11	0.00	0.00	0.00	0.00	0.00	0.00	0.00
	普陀临床医学院	93.75	0.00	0.00	3.13	0.00	0.00	3.13	0.00	0.00	0.00	0.00	0.00	0.00	0.00
	市中医临床医学院	93.10	3.45	3.45	0.00	0.00	0.00	0.00	0.00	0.00	0.00	0.00	0.00	0.00	0.00
	龙华临床医学院	88.54	6.25	1.04	2.08	1.04	0.00	1.04	0.00	0.00	0.00	0.00	0.00	0.00	0.00

学历名称	学院名称	医疗卫生单位	中小企业	国有企业	三资企业	高等教育单位	其他企业	其他事业单位	科研设计单位	其他	中等、初等教育单位	基层机关/事业单位/社会团体	部队	党政机关	艰苦行业事业单位
	曙光临床医学院	87.37	1.05	1.05	1.05	2.11	3.16	0.00	2.11	1.05	0.00	1.05	0.00	0.00	0.00
	针灸推拿学院	87.10	12.90	0.00	0.00	0.00	0.00	0.00	0.00	0.00	0.00	0.00	0.00	0.00	0.00
	市中西医结合医院	86.67	0.00	6.67	6.67	0.00	0.00	0.00	0.00	0.00	0.00	0.00	0.00	0.00	0.00
	长海医院	66.67	0.00	0.00	0.00	0.00	0.00	0.00	0.00	0.00	0.00	0.00	33.33	0.00	0.00
	光华医院	66.67	0.00	0.00	0.00	0.00	16.67	16.67	0.00	0.00	0.00	0.00	0.00	0.00	0.00
	护理学院	60.00	20.00	0.00	10.00	10.00	0.00	0.00	0.00	0.00	0.00	0.00	0.00	0.00	0.00
	香山中医院	50.00	0.00	0.00	50.00	0.00	0.00	0.00	0.00	0.00	0.00	0.00	0.00	0.00	0.00
	苏州市中医院	50.00	0.00	0.00	50.00	0.00	0.00	0.00	0.00	0.00	0.00	0.00	0.00	0.00	0.00
	嘉定中医院	50.00	0.00	0.00	0.00	0.00	0.00	0.00	0.00	0.00	0.00	50.00	0.00	0.00	0.00
	基础医学院	50.00	19.23	11.54	7.69	7.69	0.00	0.00	3.85	0.00	0.00	0.00	0.00	0.00	0.00
	公共健康学院	50.00	50.00	0.00	0.00	0.00	0.00	0.00	0.00	0.00	0.00	0.00	0.00	0.00	0.00
	中药学院	22.86	31.43	5.71	17.14	5.71	8.57	2.86	2.86	0.00	2.86	0.00	0.00	0.00	0.00
	中药研究所	14.29	32.14	0.00	25.00	3.57	17.86	0.00	0.00	7.14	0.00	0.00	0.00	0.00	0.00

学历名称	学院名称	医疗卫生单位	中小企业	国有企业	三资企业	高等教育单位	其他企业	其他事业单位	科研设计单位	其他	中等、初等教育单位	基层机关/事业单位/社会团体	部队	党政机关	艰苦行业事业单位
	外语中心	12.50	50.00	0.00	12.50	12.50	0.00	12.50	0.00	0.00	0.00	0.00	0.00	0.00	0.00
	科技人文研究院	12.50	50.00	25.00	12.50	0.00	0.00	0.00	0.00	0.00	0.00	0.00	0.00	0.00	0.00
	创新中药研究院	11.11	55.56	0.00	0.00	0.00	22.22	0.00	0.00	11.11	0.00	0.00	0.00	0.00	0.00
	交叉科学研究院	6.67	20.00	33.33	6.67	0.00	6.67	6.67	6.67	13.33	0.00	0.00	0.00	0.00	0.00
	中医健康服务协同创新中心	0.00	42.86	14.29	14.29	14.29	0.00	0.00	14.29	0.00	0.00	0.00	0.00	0.00	0.00
	上海市中医文献馆	0.00	0.00	0.00	100.00	0.00	0.00	0.00	0.00	0.00	0.00	0.00	0.00	0.00	0.00
	马克思主义学院	0.00	0.00	0.00	50.00	0.00	50.00	0.00	0.00	0.00	0.00	0.00	0.00	0.00	0.00
	科技实验中心	0.00	71.43	0.00	0.00	0.00	14.29	0.00	14.29	0.00	0.00	0.00	0.00	0.00	0.00
本科	岳阳临床医学院	100.00	0.00	0.00	0.00	0.00	0.00	0.00	0.00	0.00	0.00	0.00	0.00	0.00	0.00
	龙华临床医学院	93.94	0.00	3.03	3.03	0.00	0.00	0.00	0.00	0.00	0.00	0.00	0.00	0.00	0.00
	普陀临床医学院	86.67	6.67	0.00	0.00	0.00	6.67	0.00	0.00	0.00	0.00	0.00	0.00	0.00	0.00
	曙光临床医学院	84.62	5.13	2.56	0.00	0.00	0.00	2.56	0.00	0.00	0.00	2.56	0.00	0.00	2.56

学历名称	学院名称	医疗卫生单位	中小企业	国有企业	三资企业	高等教育单位	其他企业	其他事业单位	科研设计单位	其他	中等、初等教育单位	基层机关/事业单位/社会团体	部队	党政机关	艰苦行业事业单位
	针灸推拿学院	80.00	10.00	2.00	2.00	4.00	0.00	0.00	0.00	0.00	2.00	0.00	0.00	0.00	0.00
	护理学院	62.28	10.53	17.54	1.75	0.00	1.75	1.75	1.75	0.00	1.75	0.00	0.00	0.88	0.00
	市中医临床医学院	61.54	15.38	15.38	0.00	0.00	7.69	0.00	0.00	0.00	0.00	0.00	0.00	0.00	0.00
	康复医学院	46.88	28.13	12.50	0.00	1.56	1.56	4.69	0.00	3.13	1.56	0.00	0.00	0.00	0.00
	公共健康学院	24.39	36.59	12.20	2.44	2.44	7.32	4.88	0.00	2.44	4.88	2.44	0.00	0.00	0.00
	中药学院	9.52	33.33	22.22	17.46	0.00	7.94	1.59	0.00	1.59	1.59	3.17	1.59	0.00	0.00
专科	护理学院	61.11	13.89	16.67	0.00	0.00	0.00	2.78	0.00	0.00	2.78	0.00	0.00	2.78	0.00

数据来源：上海中医药大学就业办公室。

表 1-12 各专业毕业生的用人单位性质分布

单位：%

学历名称	专业名称	医疗卫生单位	中小企业	国有企业	三资企业	高等教育单位	其他企业	其他事业单位	科研设计单位	其他	中等、初等教育单位	基层机关/事业单位/社会团体	部队	党政机关	艰苦行业事业单位
博士	中医妇科学	100.00	0.00	0.00	0.00	0.00	0.00	0.00	0.00	0.00	0.00	0.00	0.00	0.00	0.00
	中西医结合康复学	100.00	0.00	0.00	0.00	0.00	0.00	0.00	0.00	0.00	0.00	0.00	0.00	0.00	0.00
	中医临床基础	100.00	0.00	0.00	0.00	0.00	0.00	0.00	0.00	0.00	0.00	0.00	0.00	0.00	0.00
	中西医结合临床	94.74	0.00	0.00	0.00	5.26	0.00	0.00	0.00	0.00	0.00	0.00	0.00	0.00	0.00
	中医内科学	79.31	6.90	3.45	0.00	10.34	0.00	0.00	0.00	0.00	0.00	0.00	0.00	0.00	0.00
	中医外科学	75.00	0.00	0.00	0.00	12.50	0.00	12.50	0.00	0.00	0.00	0.00	0.00	0.00	0.00
	中医骨伤科学	75.00	0.00	0.00	0.00	25.00	0.00	0.00	0.00	0.00	0.00	0.00	0.00	0.00	0.00
	针灸推拿学	66.67	6.67	0.00	0.00	20.00	0.00	0.00	6.67	0.00	0.00	0.00	0.00	0.00	0.00
	中西医结合基础	58.33	8.33	0.00	8.33	16.67	0.00	8.33	0.00	0.00	0.00	0.00	0.00	0.00	0.00

学历名称	专业名称	医疗卫生单位	中小企业	国有企业	三资企业	高等教育单位	其他企业	其他事业单位	科研设计单位	其他	中等、初等教育单位	基层机关/事业单位/社会团体	部队	党政机关	艰苦行业事业单位
	中医诊断学	25.00	25.00	0.00	0.00	50.00	0.00	0.00	0.00	0.00	0.00	0.00	0.00	0.00	0.00
	中药学	24.14	6.90	0.00	20.69	27.59	10.34	10.34	0.00	0.00	0.00	0.00	0.00	0.00	0.00
	中医医史文献	0.00	0.00	0.00	0.00	100.00	0.00	0.00	0.00	0.00	0.00	0.00	0.00	0.00	0.00
	方剂学	0.00	0.00	0.00	0.00	100.00	0.00	0.00	0.00	0.00	0.00	0.00	0.00	0.00	0.00
	中医五官科学	0.00	0.00	0.00	0.00	100.00	0.00	0.00	0.00	0.00	0.00	0.00	0.00	0.00	0.00
	中医基础理论	0.00	14.29	14.29	0.00	57.14	0.00	14.29	0.00	0.00	0.00	0.00	0.00	0.00	0.00
硕士	中医工程	100.00	0.00	0.00	0.00	0.00	0.00	0.00	0.00	0.00	0.00	0.00	0.00	0.00	0.00
	中西医结合康复学	100.00	0.00	0.00	0.00	0.00	0.00	0.00	0.00	0.00	0.00	0.00	0.00	0.00	0.00
	中医儿科学	100.00	0.00	0.00	0.00	0.00	0.00	0.00	0.00	0.00	0.00	0.00	0.00	0.00	0.00
	药剂学	100.00	0.00	0.00	0.00	0.00	0.00	0.00	0.00	0.00	0.00	0.00	0.00	0.00	0.00
	全科医学	100.00	0.00	0.00	0.00	0.00	0.00	0.00	0.00	0.00	0.00	0.00	0.00	0.00	0.00
	中医五官科学	100.00	0.00	0.00	0.00	0.00	0.00	0.00	0.00	0.00	0.00	0.00	0.00	0.00	0.00
	方剂学	100.00	0.00	0.00	0.00	0.00	0.00	0.00	0.00	0.00	0.00	0.00	0.00	0.00	0.00

学历名称	专业名称	医疗卫生单位	中小企业	国有企业	三资企业	高等教育单位	其他企业	其他事业单位	科研设计单位	其他	中等、初等教育单位	基层机关/事业单位/社会团体	部队	党政机关	艰苦行业事业单位
	中医内科学	94.31	4.88	0.00	0.81	0.00	0.00	0.00	0.00	0.00	0.00	0.00	0.00	0.00	0.00
	中医外科学	94.29	2.86	0.00	0.00	0.00	0.00	0.00	2.86	0.00	0.00	0.00	0.00	0.00	0.00
	中医妇科学	93.33	0.00	0.00	0.00	0.00	6.67	0.00	0.00	0.00	0.00	0.00	0.00	0.00	0.00
	针灸推拿学	92.19	4.69	1.56	0.00	0.00	0.00	0.00	0.00	0.00	0.00	1.56	0.00	0.00	0.00
	中西医结合临床	86.54	0.00	2.88	0.96	1.92	3.85	1.92	0.00	0.96	0.00	0.00	0.96	0.00	0.00
	中医骨伤科学	85.00	0.00	5.00	5.00	5.00	0.00	0.00	0.00	0.00	0.00	0.00	0.00	0.00	0.00
	中医学	66.67	16.67	0.00	0.00	0.00	0.00	0.00	0.00	0.00	0.00	16.67	0.00	0.00	0.00
	护理	60.00	20.00	0.00	6.67	6.67	0.00	6.67	0.00	0.00	0.00	0.00	0.00	0.00	0.00
	中医诊断学	50.00	50.00	0.00	0.00	0.00	0.00	0.00	0.00	0.00	0.00	0.00	0.00	0.00	0.00
	中西医结合基础	45.45	18.18	13.64	9.09	4.55	0.00	0.00	4.55	4.55	0.00	0.00	0.00	0.00	0.00
	中医基础理论	42.86	14.29	14.29	14.29	14.29	0.00	0.00	0.00	0.00	0.00	0.00	0.00	0.00	0.00
	中药学	13.98	33.33	6.45	18.28	3.23	11.83	2.15	5.38	4.30	1.08	0.00	0.00	0.00	0.00



学历名称	专业名称	医疗卫生单位	中小企业	国有企业	三资企业	高等教育单位	其他企业	其他事业单位	科研设计单位	其他	中等、初等教育单位	基层机关/事业单位/社会团体	部队	党政机关	艰苦行业事业单位
本科	翻译	12.50	50.00	0.00	12.50	12.50	0.00	12.50	0.00	0.00	0.00	0.00	0.00	0.00	0.00
	中医医史文献	9.09	45.45	18.18	9.09	9.09	9.09	0.00	0.00	0.00	0.00	0.00	0.00	0.00	0.00
	中医伦理学	0.00	0.00	0.00	100.00	0.00	0.00	0.00	0.00	0.00	0.00	0.00	0.00	0.00	0.00
	中医临床基础	0.00	50.00	50.00	0.00	0.00	0.00	0.00	0.00	0.00	0.00	0.00	0.00	0.00	0.00
	药理学	0.00	50.00	0.00	33.33	0.00	16.67	0.00	0.00	0.00	0.00	0.00	0.00	0.00	0.00
	针灸推拿学	94.12	5.88	0.00	0.00	0.00	0.00	0.00	0.00	0.00	0.00	0.00	0.00	0.00	0.00
	中西医临床医学	91.67	4.17	0.00	0.00	0.00	4.17	0.00	0.00	0.00	0.00	0.00	0.00	0.00	0.00
	中医学	88.89	3.17	3.17	0.79	0.00	0.79	0.79	0.79	0.00	0.00	0.79	0.00	0.00	0.79
	护理学	62.28	10.53	17.54	1.75	0.00	1.75	1.75	1.75	0.00	1.75	0.00	0.00	0.88	0.00
	康复治疗学	48.98	24.49	10.20	0.00	2.04	2.04	6.12	0.00	4.08	2.04	0.00	0.00	0.00	0.00
	听力与言语康复学	40.00	40.00	20.00	0.00	0.00	0.00	0.00	0.00	0.00	0.00	0.00	0.00	0.00	0.00
	公共事业管理	36.36	18.18	18.18	0.00	9.09	18.18	0.00	0.00	0.00	0.00	0.00	0.00	0.00	0.00

学历名称	专业名称	医疗卫生单位	中小企业	国有企业	三资企业	高等教育单位	其他企业	其他事业单位	科研设计单位	其他	中等、初等教育单位	基层机关/事业单位/社会团体	部队	党政机关	艰苦行业事业单位
	食品卫生与营养学	20.00	43.33	10.00	3.33	0.00	3.33	6.67	0.00	3.33	6.67	3.33	0.00	0.00	0.00
	中药学	10.00	36.00	20.00	14.00	0.00	8.00	2.00	0.00	2.00	2.00	4.00	2.00	0.00	0.00
	药学	7.69	23.08	30.77	30.77	0.00	7.69	0.00	0.00	0.00	0.00	0.00	0.00	0.00	0.00
	生物医学工程	0.00	44.44	11.11	11.11	22.22	0.00	0.00	0.00	0.00	11.11	0.00	0.00	0.00	0.00
专科	护理	61.11	13.89	16.67	0.00	0.00	0.00	2.78	0.00	0.00	2.78	0.00	0.00	2.78	0.00

数据来源：上海中医药大学就业办公室。

## 5. 毕业生进入典型用人单位就业的情况

录用本校 2019 届毕业生较多的单位主要是上海中医药大学附属曙光医院、上海中医药大学附属龙华医院、上海中医药大学附属岳阳中西医结合医院等。

表 1-13 2019 届毕业生就业的主要单位

单位名称	录用人数（人）
上海中医药大学附属曙光医院	143
上海中医药大学附属龙华医院	138
上海中医药大学附属岳阳中西医结合医院	133
上海中医药大学	93
上海广源人力资源有限公司	47
上海中医药大学研究生院	46
上海市中医医院	34
上海市普陀区中心医院	25
上海市第七人民医院	17
上海市中西医结合医院	14

数据来源：上海中医药大学就业办公室。

## 6. 就业毕业生的地区流向

本校 2019 届毕业生主要集中在上海就业。具体来看，本校 2019 届博士、硕士、本科、专科毕业生分别有 73.38%、83.99%、80.82%、87.93% 在上海就业。

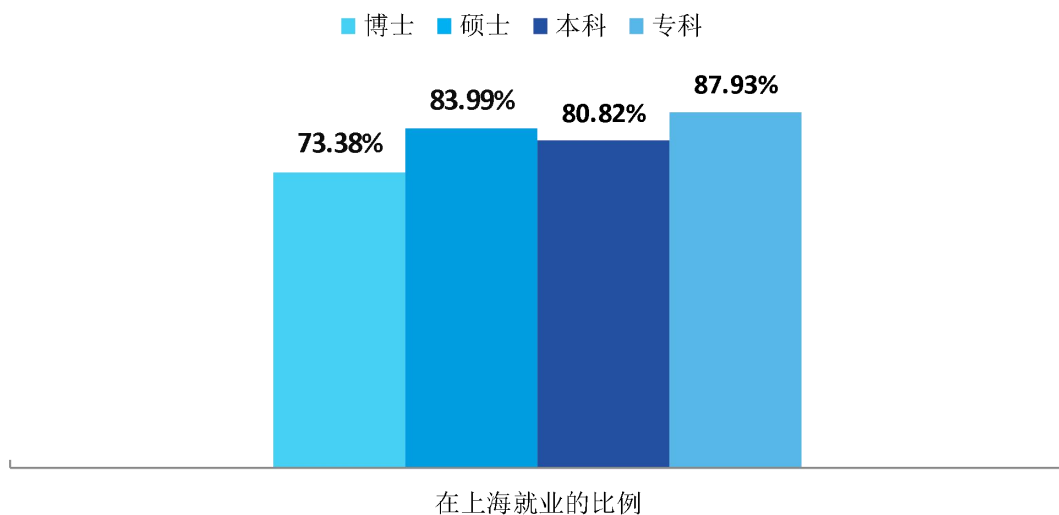


图 1-18 毕业生在上海就业的比例

数据来源：上海中医药大学就业办公室。

## 四 毕业生的升学情况

### 1. 毕业生的升学比例

本校 2019 届硕士、本科、专科毕业生的升学比例分别为 5.16%、36.09%、15.38%。备注：本节内容中本科升学总人数计算方式为：普通升学人数、5+3 一体化直接攻读硕士，推荐免试中医临床专硕研究生以及考取中医临床专硕研究生的总和。因 5+3 一体化直接攻读硕士、推荐免试中医临床专硕研究生以及考取中医临床专硕研究生会与用人单位签订就业协议书，就业去向为“派遣”，特此说明。

2019 届硕士升学率为 5.16%，其中，医学类专业升学率为 4.34%，非医学类专业升学率为 7.26%；2019 届本科升学率为 36.09%，其中，医学类的升学率为 73.42%，非医学类的升学率为 29.58%。

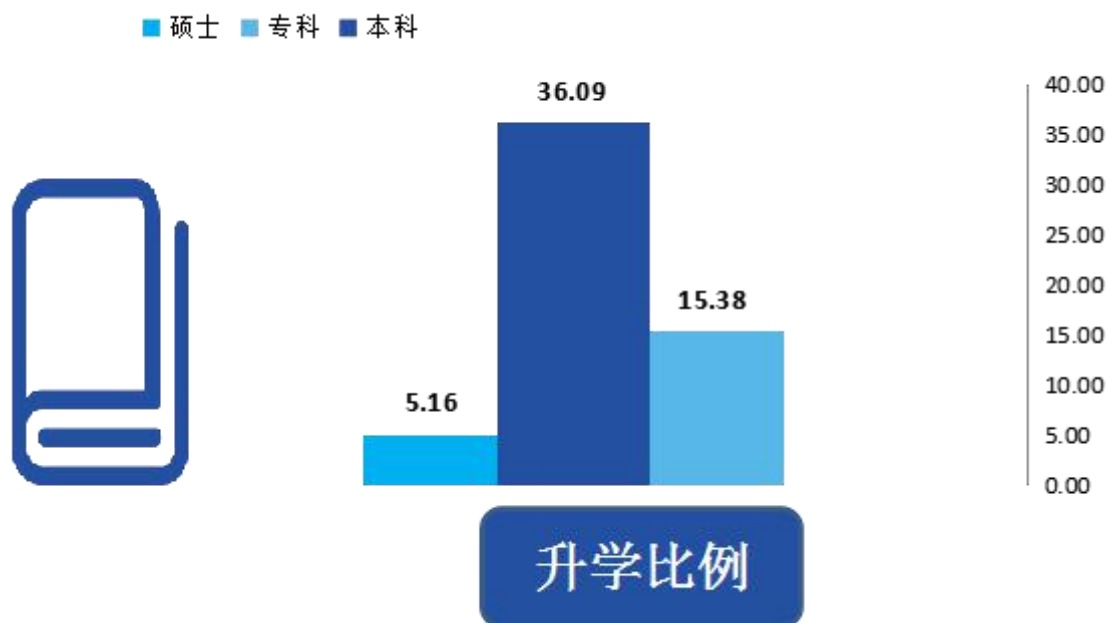


图 1-19 毕业生的升学比例

数据来源：上海中医药大学就业办公室。

## 2. 各学院及专业的升学比例

本校 2019 届硕士毕业生中，市第一人民医院的毕业生均选择升学；本科毕业生中升学比例较高的是龙华临床医学院（85.37%）。

表 1-14 各学院毕业生的升学比例

学历名称	学院名称	升学比例 (%)
硕士	市第一人民医院	100.00
	公共健康学院	33.33
	康复医学院	16.67
	交叉科学研究院	15.00
	科技实验中心	12.50
	科技人文研究院	11.11
	中药研究所	9.38
	中药学院	7.50
	基础医学院	6.45
	普陀临床医学院	5.71
	岳阳临床医学院	5.15
	曙光临床医学院	4.81
	龙华临床医学院	3.92
	市中医临床医学院	3.13
	复旦大学附属儿科医院	0.00
	苏州市中医院	0.00
	上海市中医文献馆	0.00
	马克思主义学院	0.00
	宝山区中西医结合医院	0.00
	四五五医院	0.00
	市第六人民医院	0.00
	创新中药研究院	0.00
	光华医院	0.00
	长海医院	0.00
	中医健康服务协同创新中心	0.00
	香山中医院	0.00
	市中西医结合医院	0.00
	嘉定中医院	0.00
	第七人民医院	0.00
	针灸推拿学院	0.00
	外语中心	0.00
护理学院	0.00	

学历名称	学院名称	升学比例 (%)
	温岭中医院	0.00
	气功研究所	0.00
本科	龙华临床医学院	85.37
	岳阳临床医学院	77.14
	曙光临床医学院	72.73
	针灸推拿学院	65.22
	普陀临床医学院	58.62
	市中医临床医学院	47.62
	中药学院	40.82
	公共健康学院	13.04
	康复医学院	9.00
	护理学院	8.88
专科	护理学院	15.38

数据来源：上海中医药大学就业办公室。

本校 2019 届硕士毕业生中升学比例较高的是药理学（25.00%）；本科毕业生中升学比例较高的是中医学（79.59%）。

表 1-15 各专业毕业生的升学比例

学历名称	专业名称	升学比例 (%)
硕士	药理学	25.00
	中西医结合康复学	12.50
	中药学	9.01
	中西医结合基础	8.33
	中医医史文献	7.69
	中西医结合临床	6.09
	中医内科学	5.84
	针灸推拿学	2.86
	方剂学	0.00
	中医伦理学	0.00
	药剂学	0.00
	中医基础理论	0.00
	中医工程	0.00
	中医儿科学	0.00
	护理	0.00
	翻译	0.00
	中医骨伤科学	0.00
	中医外科学	0.00

学历名称	专业名称	升学比例 (%)
	中医诊断学	0.00
	中医五官科学	0.00
	中医妇科学	0.00
	中医学	0.00
	全科医学	0.00
	中医临床基础	0.00
本科	中医学	79.59
	针灸推拿学	64.29
	中西医临床医学	59.57
	中药学	47.26
	药学	22.00
	生物医学工程	17.65
	公共事业管理	15.38
	食品卫生与营养学	11.63
	听力与言语康复学	10.53
	护理学	8.88
	康复治疗学	8.64
专科	护理	15.38

数据来源：上海中医药大学就业办公室。

### 3. 毕业生读研院校类型分布

本校 2019 届本科毕业生读研院校的主要类型是一流学科建设高校（64.96%）。

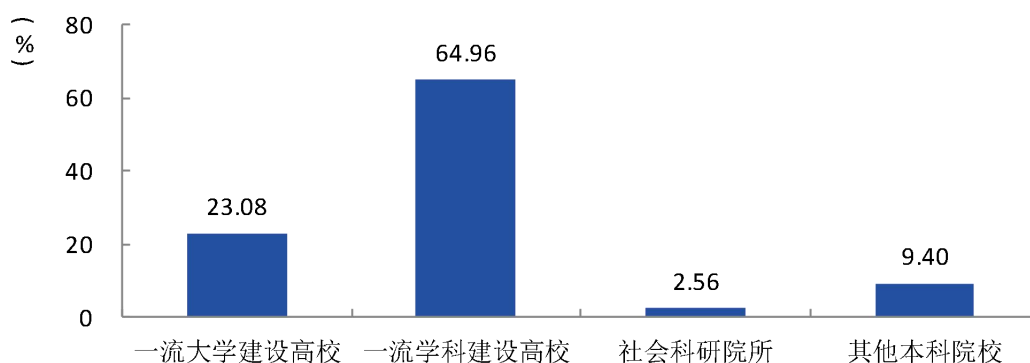


图 1-20 本科毕业生读研院校的主要类型

数据来源：麦可思-上海中医药大学 2019 届毕业生培养质量评价数据。

表 1-16 本科毕业生读研院校中的双一流高校

院校类型	院校名称
一流大学建设高校	复旦大学
一流大学建设高校	同济大学
一流大学建设高校	上海交通大学
一流大学建设高校	西安交通大学
一流大学建设高校	北京航空航天大学
一流大学建设高校	华中科技大学
一流大学建设高校	浙江大学
一流大学建设高校	云南大学
一流大学建设高校	北京大学
一流大学建设高校	天津大学
一流大学建设高校	四川大学
一流学科建设高校	上海中医药大学
一流学科建设高校	中国药科大学
一流学科建设高校	上海财经大学
一流学科建设高校	中国科学院大学
一流学科建设高校	广州中医药大学
一流学科建设高校	天津中医药大学

数据来源：麦可思-上海中医药大学 2019 届毕业生培养质量评价数据。



## 第二章 就业主要特点

就业创业工作评价反映学校就创业工作的落实效果，高质量的就创业工作能促进毕业生毕业后的就业落实。本章主要从毕业生对就业指导服务情况、创新创业教育情况的反馈来展现本校就业创业工作落实情况和落实效果。

### 一 就业指导服务情况

#### 1. 就业指导服务总体满意度

本校 2019 届本科、专科毕业生对就业指导服务的总体满意度为 83.86%、91.67%。

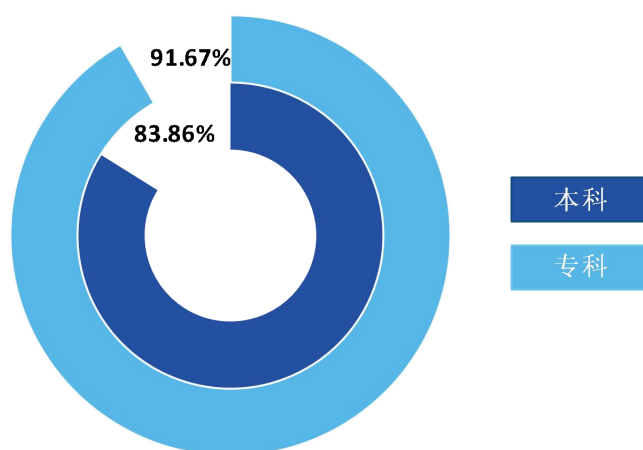


图 2-1 毕业生对就业指导服务的总体满意度

数据来源：麦可思-上海中医药大学 2019 届毕业生培养质量评价数据。

## 2. 各学院毕业生对就业指导服务的评价

本校 2019 届本科毕业生中，护理学院、中药学院、康复医学院、公共健康学院的就业指导服务总体满意度为 87.32%、84.85%、80.00%、74.36%。

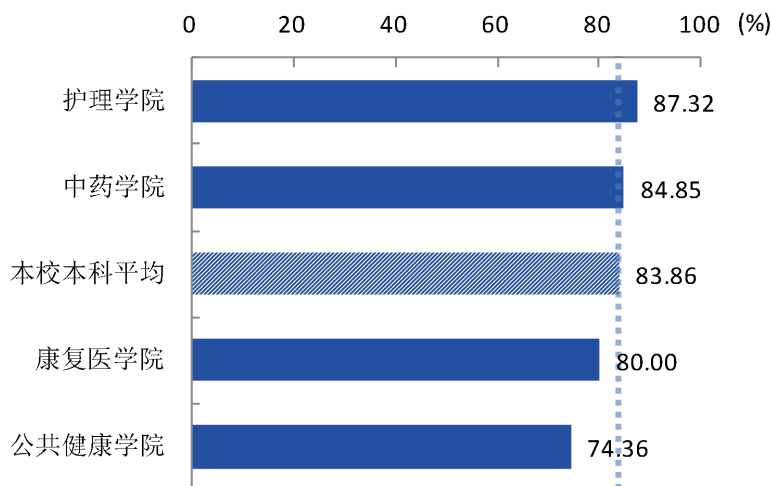


图 2-2 各学院毕业生对就业指导服务的总体满意度（本科）

注：个别学院因样本较少没有包括在内。

数据来源：麦可思-上海中医药大学 2019 届毕业生培养质量评价数据。

## 3. 各项就业指导服务开展情况及毕业生的评价情况

本校 2019 届本科毕业生中，有 85.85% 的人表示接受过母校提供的求职服务，学校求职服务工作落实效果较好。其中，本科毕业生接受“大学组织的招聘会”求职服务的比例（61.95%）最大，其有效性为 69.60%；接受“辅导面试技巧”求职服务的比例为 20.49%，其有效性（92.86%）较高。

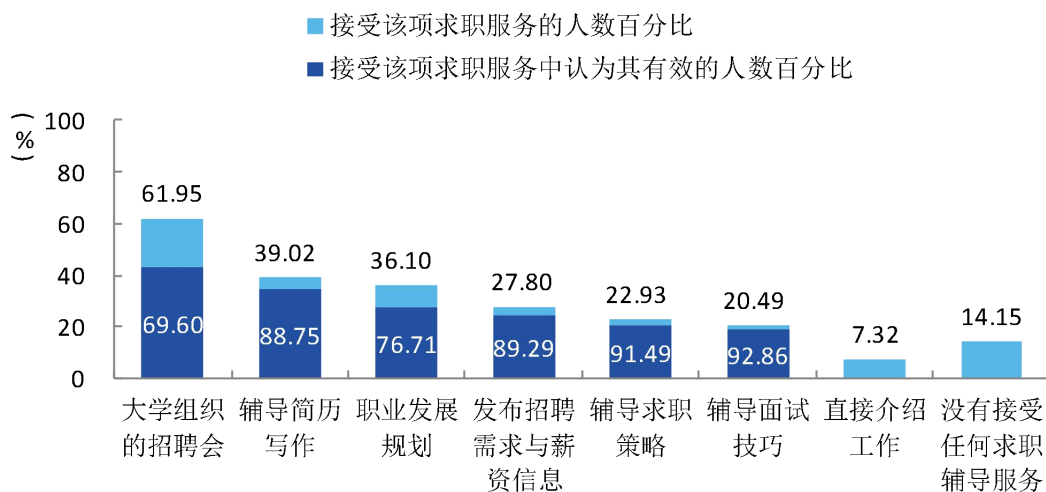


图 2-3 毕业生接受就业指导服务的比例及有效性评价（多选）（本科）

注：个别求职服务的有效性因样本较少未展示。

数据来源：麦可思-上海中医药大学 2019 届毕业生培养质量评价数据

## 二 创新创业教育情况

### 1. 创新创业教育开展效果评价

创新创业教育的开展有助于培养毕业生的创新意识，同时营造学校创新氛围。本校 2019 届本科毕业生接受的创新创业教育主要是创业辅导活动(41.13%)，其次是创业教学课程(29.79%)，其有效性分别为 57.02%、62.20%。

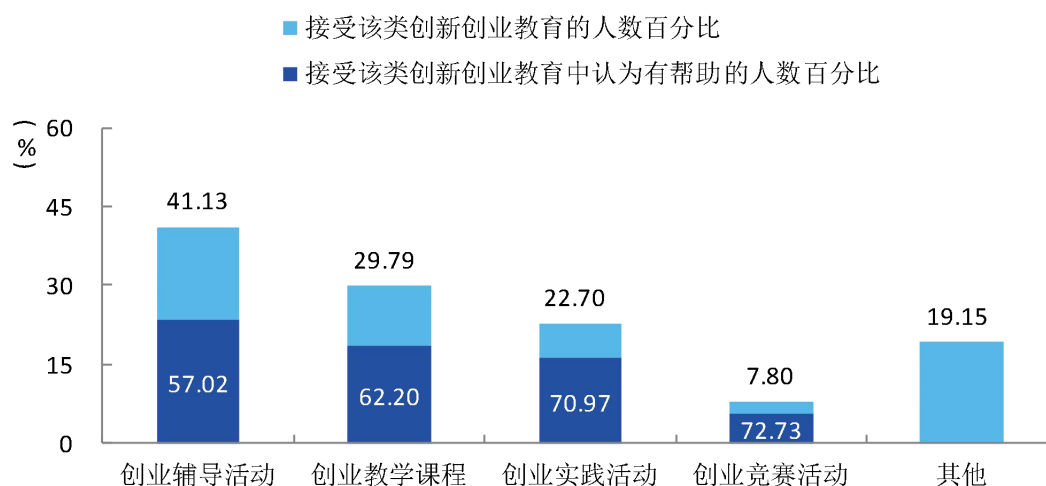


图 2-4 毕业生接受母校提供的创新创业教育及认为其有效的比例（多选）（本科）

数据来源：麦可思-上海中医药大学 2019 届毕业生培养质量评价数据。

本校 2019 届本科毕业生认为创新创业教育最需要改进的地方是“创新创业实践类活动不足”（52.07%），其次是“创新创业教育课程缺乏”（45.17%）。

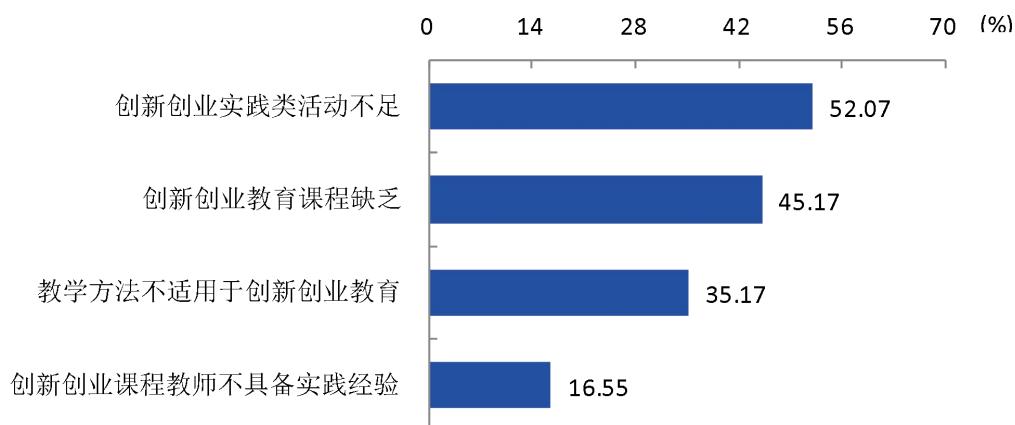


图 2-5 创新创业教育改进需求（多选）（本科）

数据来源：麦可思-上海中医药大学 2019 届毕业生培养质量评价数据。

## 2. 创业教育对毕业生创业能力、知识和素养方面的影响

本校 2019 届本科毕业生中分别有 50.00%、41.67%、41.49% 的人认为创业教育对“树立科学的创业观（如：创新意识、职业操守、意志品质及社会责任等）”、“掌握创业必备的能力（如：创业资源整合、商业计划书撰写、企业管理方法等）”、“掌握开展创业活动所需要的基本知识”方面“非常有帮助”或“有帮助”。

表 2-1 创业教育对毕业生创业能力、知识和素养方面的影响（本科）

单位：%

创业的能力、知识和素养	非常有帮助	有帮助	有一点帮助	没有帮助
树立科学的创业观（如：创新意识、职业操守、意志品质及社会责任等）	10.74	39.26	35.95	14.05
掌握创业必备的能力（如：创业资源整合、商业计划书撰写、企业管理方法等）	10.00	31.67	37.50	20.83
掌握开展创业活动所需要的基本知识	10.37	31.12	42.32	16.18

数据来源：麦可思-上海中医药大学 2019 届毕业生培养质量评价数据。

### 三 促进毕业生就业的政策措施

#### 1. 改革实践教学模式，校企共建人才培养实践平台

为贯彻落实国家和上海市中长期教育改革和发展规划纲要精神，不断创新大学生职业（生涯）发展教育方式方法，提升工作水平和服务能力。2017年开始，我校启动岐黄育人实践基地项目工作，通过校企共建深化校外实践教学基地的模式，架构连接学校培养和社会需求的桥梁，构建企业共同参与人才培养方式。

目前，我校共有岐黄育人实践基地 20 家，其中 3 家已成为市级岐黄育人实践基地。分别为：上海市药材有限公司、上海融达信息科技有限公司、上海天士力药业有限公司、扬子江药业集团江苏龙凤堂中药有限公司、上海荣泰健康科技股份有限公司、上海国际医学中心、太平养老产业管理有限公司、上海市潍坊社区卫生服务中心、无锡九如城养老产业发展有限公司、广东固生堂中医养生健康科技股份有限公司、上海快乐家园护理院、上海新起点康复医院、上海永慈康复医院、上海雷允上药业西区有限公司、上海腾瑞制药有限公司、中国科学院上海药物研究所、国家中药制药工程技术研究中心、上海诗丹德生物技术有限公司、上海中药创新研究中心以及上海国际医学园区集团有限公司。实践基地涉及领域广、与我校专业匹配度高，在大健康产业同类企业中处于领先地位。通过师生之间、校企之间定期组织的学习、交流、挂职锻炼、实习实训等方式，我们建章立制，培养了一支由校企双方共同组成的带教指导队伍，建设了一批能满足学生实习实践和教师挂职锻炼所需的场地、设施、设备，开发、建设一批符合医学生职业生涯发展规律、并与高校相关人才培养方案有机结合的实践和挂职项目，切实服务于学生职业生涯发展与职业技能提升。

#### 2. 服务学生成长成才，发挥“导师团”跨界协同育人效应

着眼于“立德树人”，我校建构专业课教师、科研人员、临床医护人员、管理服务人员与思想政治教育教师（辅导员）协同推进的“全员育人共同体”。校级层面，聘请了资深的生涯教育专家、成功创业校友和教育研究专家，成立了职业生涯发展教育咨询顾问团，以“招聘季”、“毕业季”为契机，开设职业生涯规划系列课程、开展系列校园文化活动、开展生涯个性化辅导，帮助学生实现人职匹配，提高就业质量，营造积极向上和感恩温馨的毕业氛围。学院层面，各学院根据自身专业的职业发展路径，成立了职业生涯发展教育导师团，帮助学生尽早了解行业和社会需求，拓宽就业视野，明确择业目标，如：基础医学院院长挂帅，将健康信息行业纳入学院学生的教学实习和毕业实践，响应国家“健康中国”的号召；中药学院依托品牌项目“大咖微观察”，让学术大佬、企业高管以下午茶的形式和大学生们零距离畅聊学业和事业，人生和梦想，让每个学生进行生涯探索，了解自我和职业；公共健康学院开设的求职训练营，让大三

的同学了解明确方向，大四的同学收获实用技能，提高职场竞争力。依据“部门联动、全员参与、学生主体”的工作原则，形成“教书育人、科研育人、实践育人、管理育人、服务育人、文化育人、组织育人”的长效机制。

### 3. 开展多维度就业调研，深化人才培养制度改革

毕业生调查是学校人才培养质量评价的一部分，学校高度重视就业工作研究，科学研判外部形势，探索工作新方法、新路径，提高就业工作科学化水平。学校就业指导中心开展毕业生中、长期就业质量跟踪调研，一是毕业生的薪酬水平；二是毕业生就业与其所学专业的匹配情况；三是毕业生对目前工作的满意度；四是毕业生目前工作稳定性；五是毕业生所从事的工作与自身期待的吻合情况；六是用人单位对毕业生的反馈情况。详细了解学生职业发展情况，形成深度分析报告，将研究信息及时反馈到人才培养的各个环节，有效地总结人才成长规律，找准社会需求，推动学校教育教学改革。为全面了解本校 2016-2019 届毕业生的就业、创业现状及发展等方面情况，促进本校人才培养质量的提升和就业创业服务的改进，今年，我校积极开展 2016-2018 届、2019 届毕业生培养质量评价，以数据的形式反映我校毕业生就业质量。

针对重点问题，采用专题调研的方式，在学院层面积极开展各项调研，如毕业生提出的“考研政策不清、考研流程不明、工学时间冲突”等现象采取积极的应对措施，住院医师规范化培训政策实行“5+3 一体化培养”政策后医学生就业去向的改变等。同时，学院基于统计数据，编写本年度《学院毕业生就业质量报告》，并对往届毕业生和用人单位进行调研，把握行业发展态势，了解市场需求和学生就业状况。

### 4. 强化责任使命教育，发掘优秀毕业生就业典型

学校进一步加强以“责任”为价值核心的校园就业文化建设，培养学生树立“志存高远”的就业文化。本学年我校有 1 名毕业生响应国家号召，远赴西藏自治区就业。2017 年以来，我校共有 11 名同学投身西部事业，到祖国最需要的地方去。对于赴藏的同学，学校给予了充分的肯定和表彰，邀请其父母参加毕业典礼，并拍摄专题宣传片，同时授予优秀毕业生证书和奖杯，营造“报效祖国、志在四方”的就业氛围。赴藏前夕，校相关部门领导特别召开专题座谈会，提出殷切希望，鼓励学生不忘初心，克服困难，用自己的聪明才智在新的岗位上做出新的贡献。

### 5. 整合各方资源，大力开拓校园就业市场

学校坚持“主动走出去、热情请进来”的就业市场开发理念，通过多年的积累和发展，已建有 2100 余家用人单位的数据库，拥有就业促进会单位会员约 60 家。着力搭建就业平台，通过微信、短信、邮件信息推送等形式提前发布招聘会、宣讲会公告和参会单位招聘岗位信息，认真组织毕业生参加省、市各级专场招聘会，积极主动邀请优质企业来校招聘，开展各种类型

的用人单位宣讲会约 50 场，举办春、秋两季校园大型招聘会，400 余家用人单位到会，累计提供毕业生就业岗位约 5000 个，覆盖专业全、地域分布广、招聘需求大，皆创历年之最。

## 6. 全面开展就业指导服务，完善职业生涯规划

面向低年级学生开设《大学生职业生涯规划》课程，面向高年级学生开设《职场训练营》等职业能力拓展类讲座，激发学生生涯发展意识，受到学生的好评，选修的人数不断突破创新高。在中医青年微信公众号中开辟“就业加油站”专栏，不定期推送各种就业指导信息。2019 年我们举办 50 余场职业发展教育方面的讲座，受益面达 3 千人次，内容覆盖学生生涯认知期、职业规划期、实践体验期、实战培训期等各个阶段。编制《毕业生就业指导手册》，帮助毕业生了解就业流程，掌握面试技巧，学习心理调适的方法，并举办简历制作大赛、模拟求职大赛等活动，活动受益面达 3000 余人次。

**发展趋势与展望：**作为新晋双一流大学，依托高水平大学建设，上海中医药大学旨在培养更多高素质高能力的中医药人才，从而提高中医药在世界上的认知度和影响力。只有中医药人才的发展取得进步，中医药人才队伍的规模和素质才能够快速发展，中医药服务体系才能够进一步加强和完善。在中医药人才培养工作的同时，思考如何将就业工作做好也是我们高校工作者的重要使命。

我们将认真总结以往的工作经验，探索人才培养的规律，积极落实国家创新驱动的发展战略，大力推动教育教学改革。上海中医药大学始终将学生的人生发展和职业发展指导贯穿到人才培养的全过程，举全校之力培养学生的社会责任感、创新服务意识，国家责任意识和志存高远的文化情怀，全面提升上海中医药大学毕业生的就业综合竞争力，向建设世界一流大学的目标努力迈进！



# 就业**相关**分析



## 第三章 就业相关分析

高校毕业生的就业质量实质上是对其就业情况进行的综合评价。其中，月收入是毕业生市场竞争力的客观反映；工作与专业相关度是反映毕业生的工作是否与所学专业相关，也是反映学校培养目标达成情况的重要指标；就业现状满意度、职业期待吻合度是学生对就业情况的自我评价指标；离职率是反映毕业生就业稳定情况指标；职业发展和职位变化体现了毕业生发展成长情况，本章主要从月收入、工作与专业相关度、就业现状满意度、职业期待吻合度、离职率、职业发展和职位变化来展现本校毕业生的就业质量。

从客观月收入水平来看，本校 2019 届博士、硕士、本科毕业生的月收入分别为 8983.61 元、6712.65 元、5735.73 元。同时本科、专科毕业生的就业稳定性（以离职率衡量，本科、专科毕业生的离职率分别为 14.55%、12.50%）较强，博士、硕士、本科、专科毕业生的就业现状满意度分别为 85.71%、72.02%、75.57%、71.43%，毕业生就业感受良好。整体来看，本校毕业生就业质量较好。

### 一 收入分析

#### 1. 毕业生的月收入

本校 2019 届博士、硕士、本科毕业生的月收入分别为 8983.61 元、6712.65 元、5735.73 元。

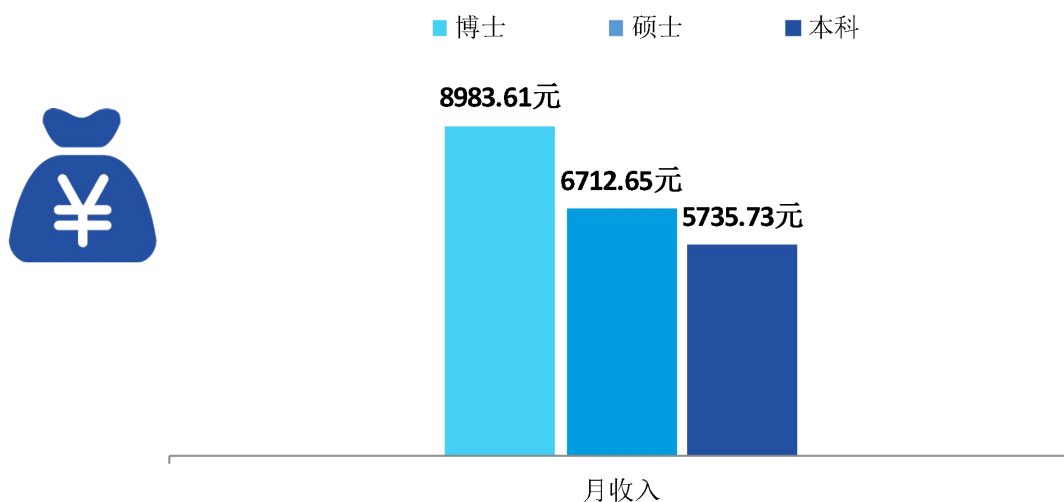


图 3-1 毕业生的月收入

注：专科毕业生的月收入因样本较少未展示。

数据来源：麦可思-上海中医药大学 2019 届毕业生培养质量评价数据。

## 2. 各学院及专业毕业生的月收入

本校 2019 届本科毕业生月收入较高的学院是护理学院(6511.67 元)、公共健康学院(6071.85 元)、康复医学院 (6043.48 元)，月收入较低的学院是岳阳临床医学院 (2606.64 元)。

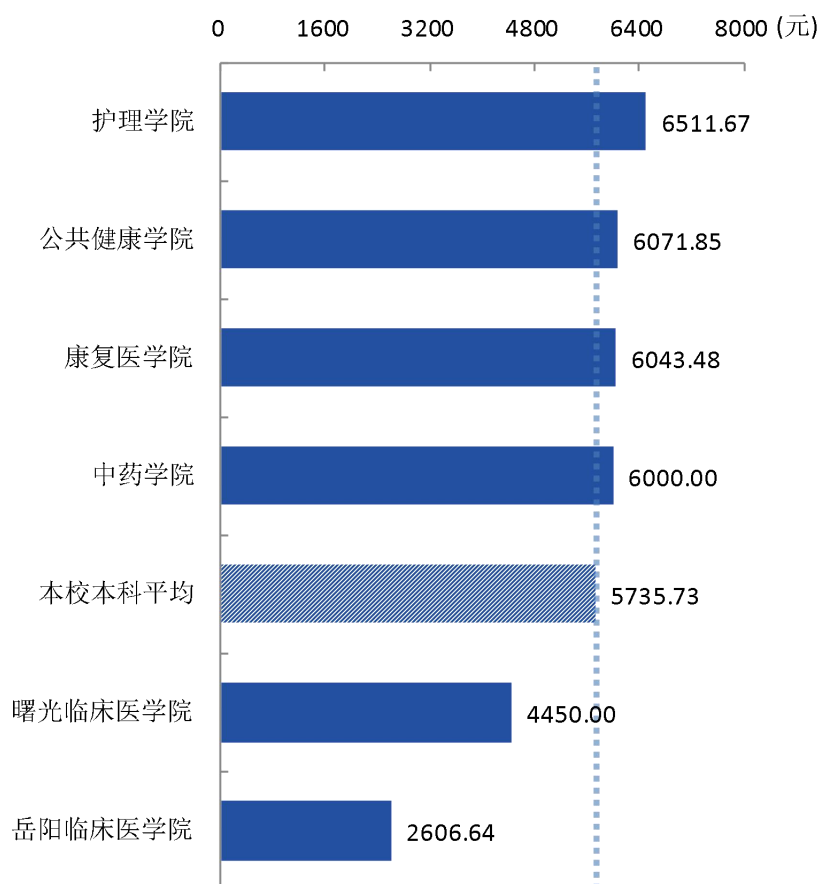


图 3-2 各学院毕业生的月收入（本科）

注：个别学院因样本较少没有包括在内。

数据来源：麦可思-上海中医药大学 2019 届毕业生培养质量评价数据。

本校 2019 届本科毕业生月收入较高的专业是护理学（6511.67 元）、食品卫生与营养学（6194.44 元），月收入较低的专业是中医学（3857.53 元）、中西医临床医学（4308.60 元）。

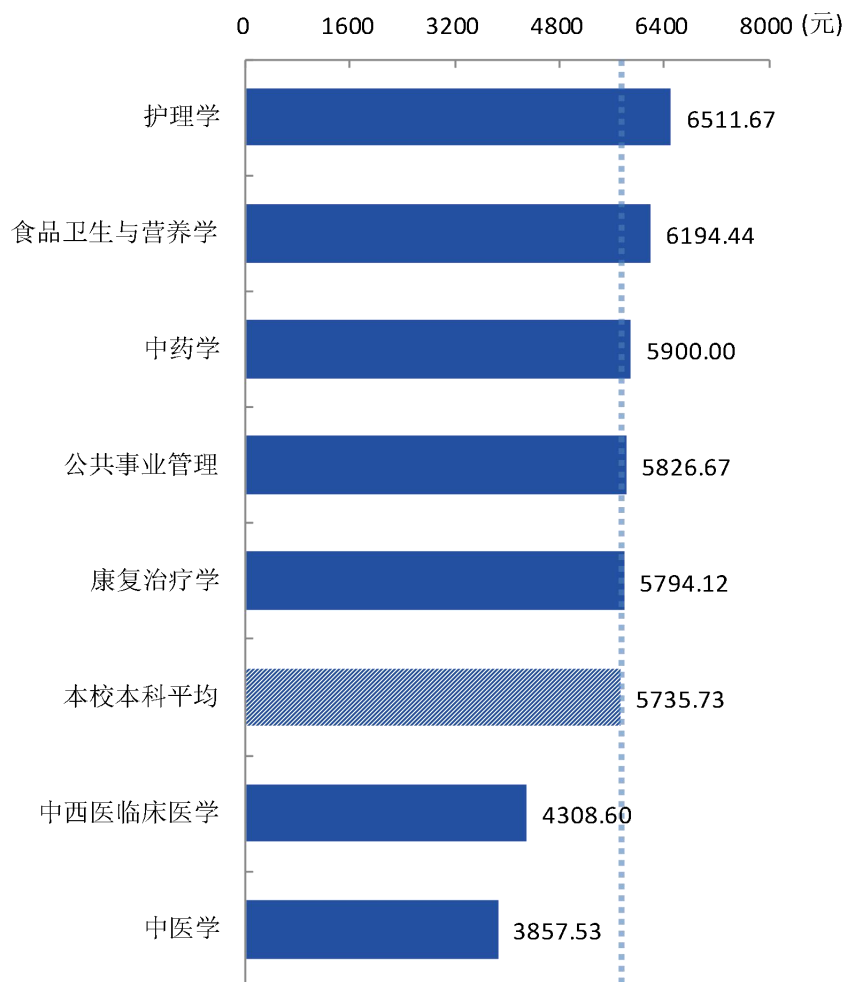


图 3-3 各专业毕业生的月收入（本科）

注：个别专业因样本较少没有包括在内。

数据来源：麦可思-上海中医药大学 2019 届毕业生培养质量评价数据。

## 二 专业相关度

### 1. 毕业生的工作与专业相关度

本校 2019 届博士、硕士、本科、专科毕业生的工作与专业相关度分别为 92.96%、93.51%、88.56%、93.75%。本校绝大多数毕业生从事专业对口工作。

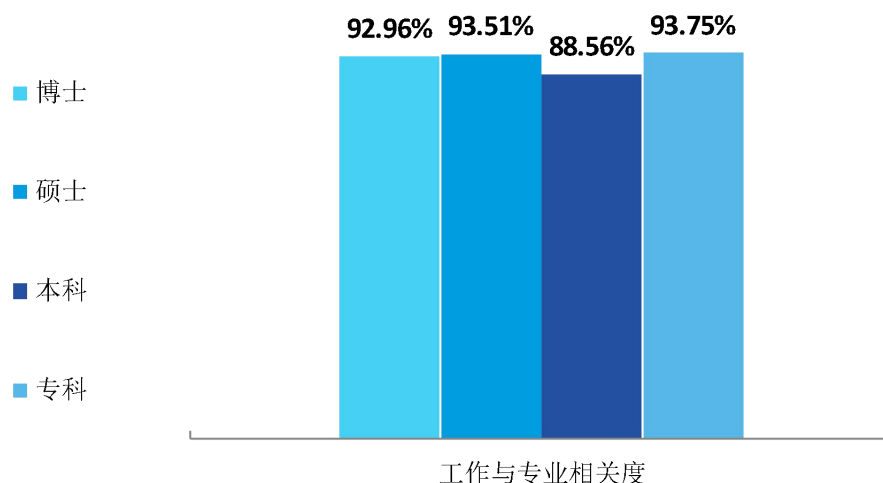


图 3-4 毕业生的工作与专业相关度

数据来源：麦可思-上海中医药大学 2019 届毕业生培养质量评价数据。

### 2. 各学院及专业毕业生的专业相关度

本校 2019 届本科毕业生中，中药学院、康复医学院、护理学院、公共健康学院的工作与专业相关度为 96.30%、92.31%、89.71%、65.52%。

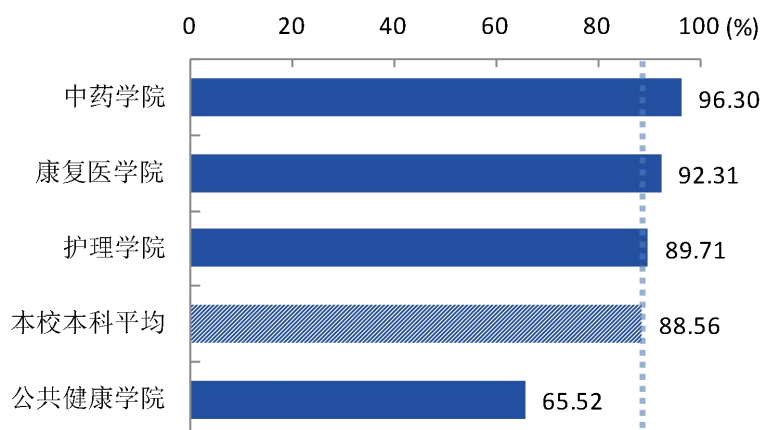


图 3-5 各学院毕业生的工作与专业相关度（本科）

注：个别学院因样本较少没有包括在内。

数据来源：麦可思-上海中医药大学 2019 届毕业生培养质量评价数据。

本校 2019 届本科毕业生中，中药学、中医学、康复治疗学、护理学、食品卫生与营养学的工作与专业相关度为 96.00%、94.44%、90.00%、89.71%、60.00%。

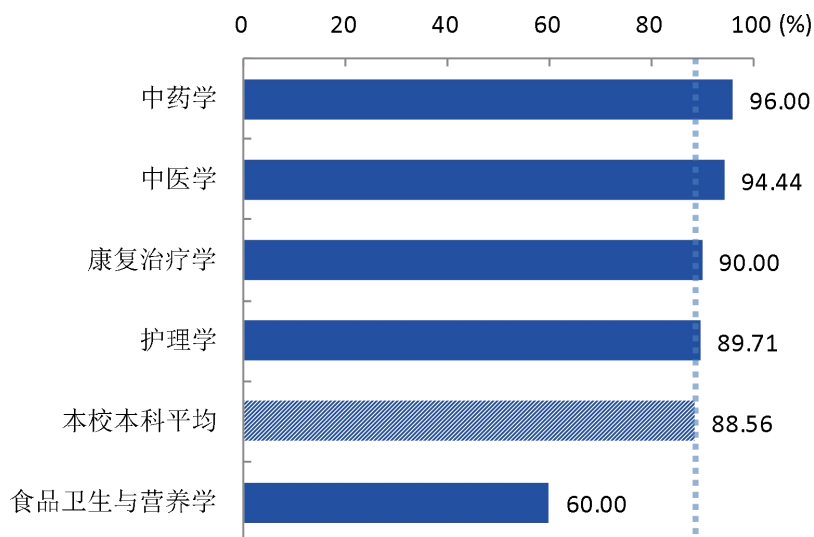


图 3-6 各专业毕业生的工作与专业相关度（本科）

注：个别专业因样本较少没有包括在内。

数据来源：麦可思-上海中医药大学 2019 届毕业生培养质量评价数据。

### 三 就业现状满意度

#### 1. 毕业生的就业现状满意度

本校 2019 届博士、硕士、本科、专科毕业生的就业现状满意度分别为 85.71%、72.02%、75.57%、71.43%。

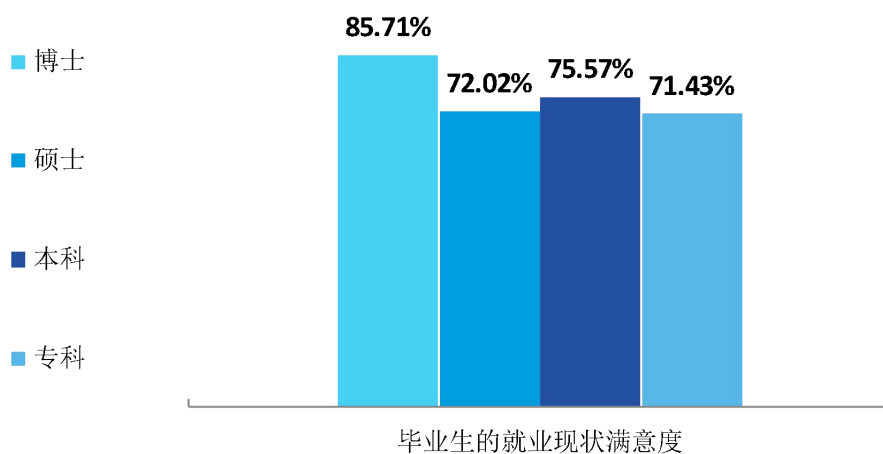


图 3-7 毕业生的就业现状满意度

数据来源：麦可思-上海中医药大学 2019 届毕业生培养质量评价数据。

## 2. 各学院及专业毕业生的就业现状满意度

本校 2019 届本科毕业生中，公共健康学院、护理学院的就业现状满意度为 90.91%、65.12%。

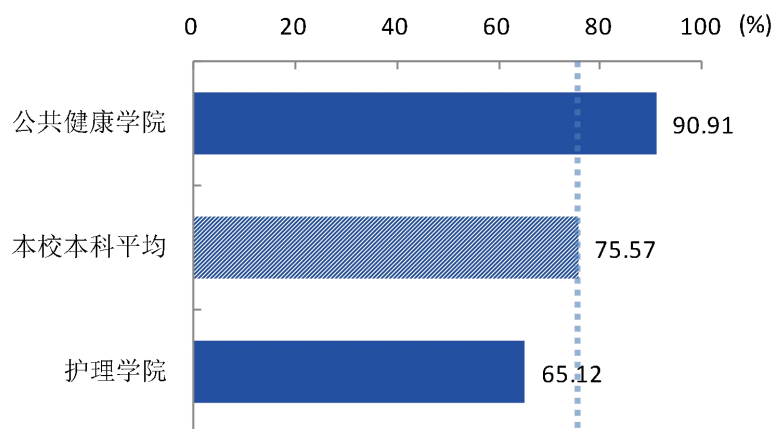


图 3-8 各学院毕业生的就业现状满意度（本科）

注：个别学院因样本较少没有包括在内。

数据来源：麦可思-上海中医药大学 2019 届毕业生培养质量评价数据。

本校 2019 届本科毕业生中，食品卫生与营养学、中医学、中药学、护理学的就业现状满意度为 93.75%、80.77%、76.47%、65.12%。

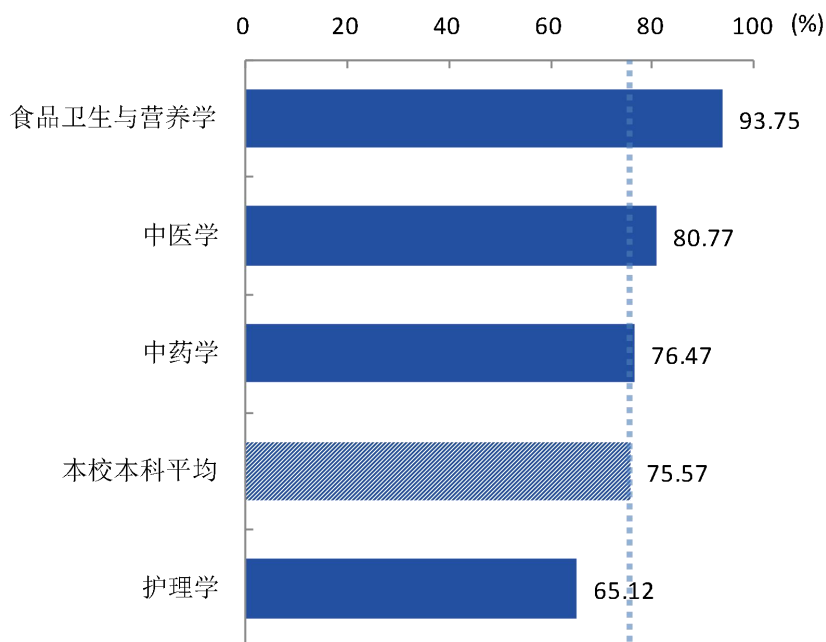


图 3-9 各专业毕业生的就业现状满意度（本科）

注：个别专业因样本较少没有包括在内。

数据来源：麦可思-上海中医药大学 2019 届毕业生培养质量评价数据。

## 四 职业期待吻合度

### 1. 毕业生的职业期待吻合度

本校 2019 届硕士、本科、专科毕业生的职业期待吻合度分别为 69.23%、60.93%、62.50%。

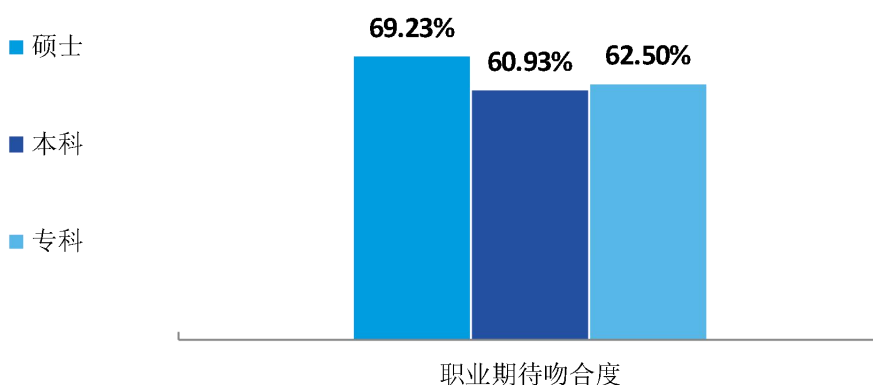


图 3-10 毕业生的职业期待吻合度

数据来源：麦可思-上海中医药大学 2019 届毕业生培养质量评价数据。

### 2. 各专业的职业期待吻合度

本校 2019 届本科毕业生中，中医学、食品卫生与营养学、中药学、护理学的职业期待吻合度为 75.00%、61.11%、61.11%、57.69%。

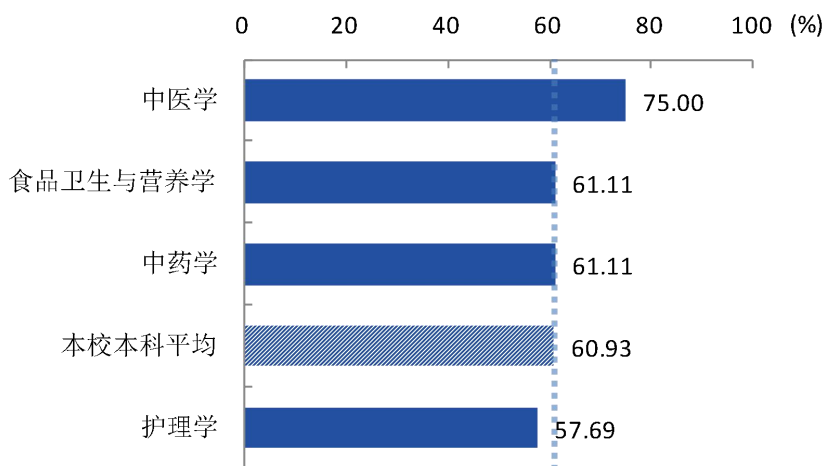


图 3-11 各专业毕业生的职业期待吻合度（本科）

注：个别专业因样本较少没有包括在内。

数据来源：麦可思-上海中医药大学 2019 届毕业生培养质量评价数据。

## 五 离职率

### 1. 毕业生的离职率

本校 2019 届本科、专科毕业生的离职率分别为 14.55%、12.50%，多数本科毕业生就业情况稳定。



本校2019届本科、专科毕业生

离职率

分别为**14.55%**、**12.50%**

图 3-12 毕业生的离职率

数据来源：麦可思-上海中医药大学 2019 届毕业生培养质量评价数据。

### 2. 各学院及专业的离职率

本校 2019 届毕业生中，公共健康学院、中药学院、护理学院的离职率分别为 25.00%、14.29%、12.73%。

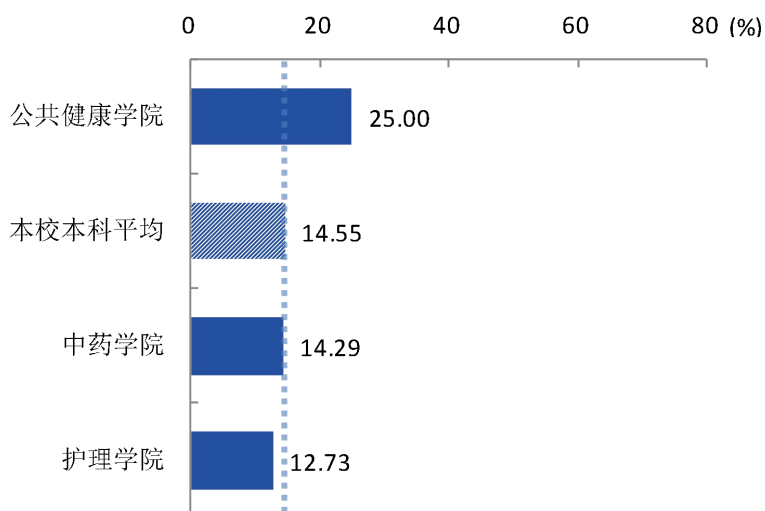


图 3-13 各学院毕业生的离职率（本科）

注：个别学院因样本较少没有包括在内。

数据来源：麦可思-上海中医药大学 2019 届毕业生培养质量评价数据。



本校 2019 届本科毕业生中，离职率较低的专业是中医学（3.45%）。

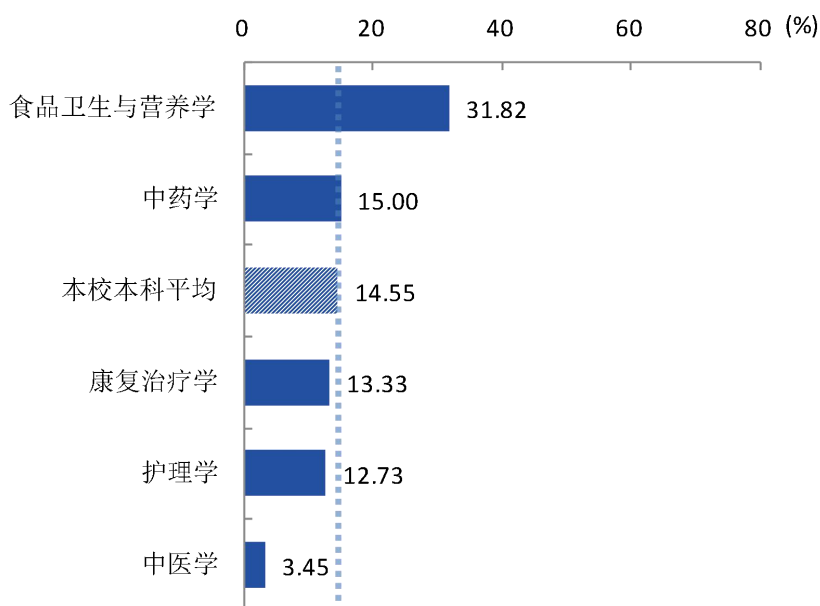


图 3-14 各专业毕业生的离职率（本科）

注：个别专业因样本较少没有包括在内。

数据来源：麦可思-上海中医药大学 2019 届毕业生培养质量评价数据。

## 六 职业发展和变化

### 1. 毕业生的职业发展情况

本校 2019 届博士、硕士、本科、专科毕业生从毕业到目前分别有 22.95%、15.02%、12.93%、25.00%在薪资或职位上有过提升。

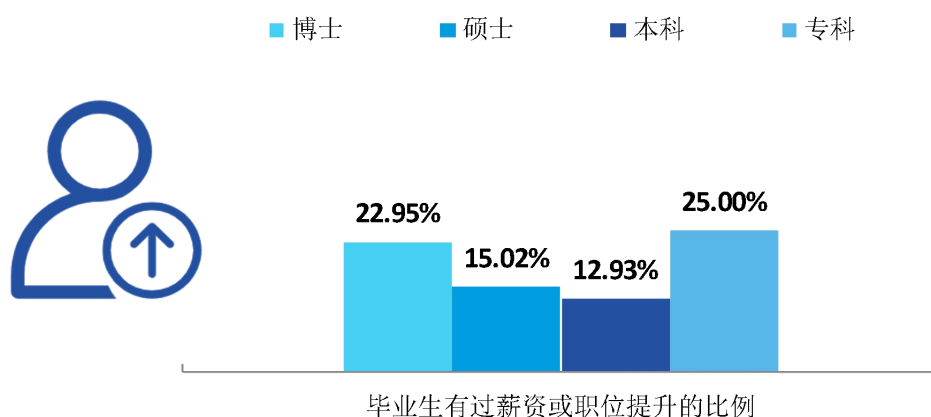


图 3-15 毕业生有过薪资或职位提升的比例

数据来源：麦可思-上海中医药大学 2019 届毕业生培养质量评价数据。

## 2. 各学院及专业的职业发展

本校 2019 届本科毕业生从毕业到目前，护理学院、公共健康学院分别有 17.31%、8.33%在薪资或职位上有过提升。

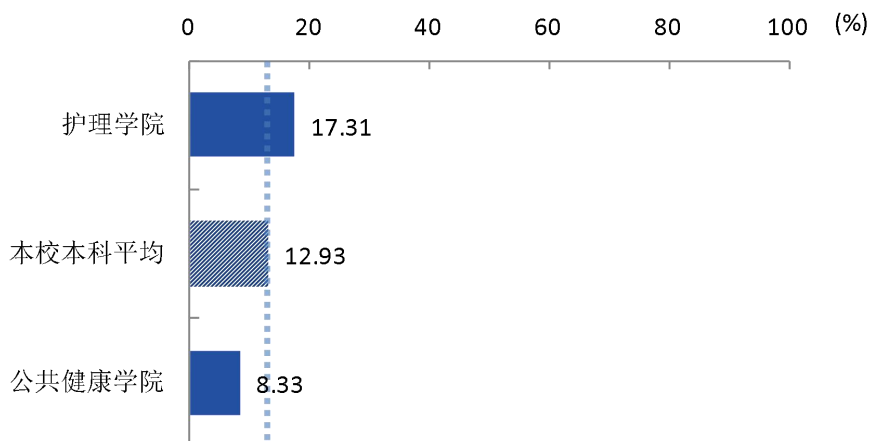


图 3-16 各学院毕业生有过薪资或职位提升的比例（本科）

注：个别学院因样本较少没有包括在内。

数据来源：麦可思-上海中医药大学 2019 届毕业生培养质量评价数据。

本校 2019 届本科毕业生从毕业到目前，中药学、护理学、食品卫生与营养学分别有 22.22%、17.31%、11.11%在薪资或职位上有过提升。

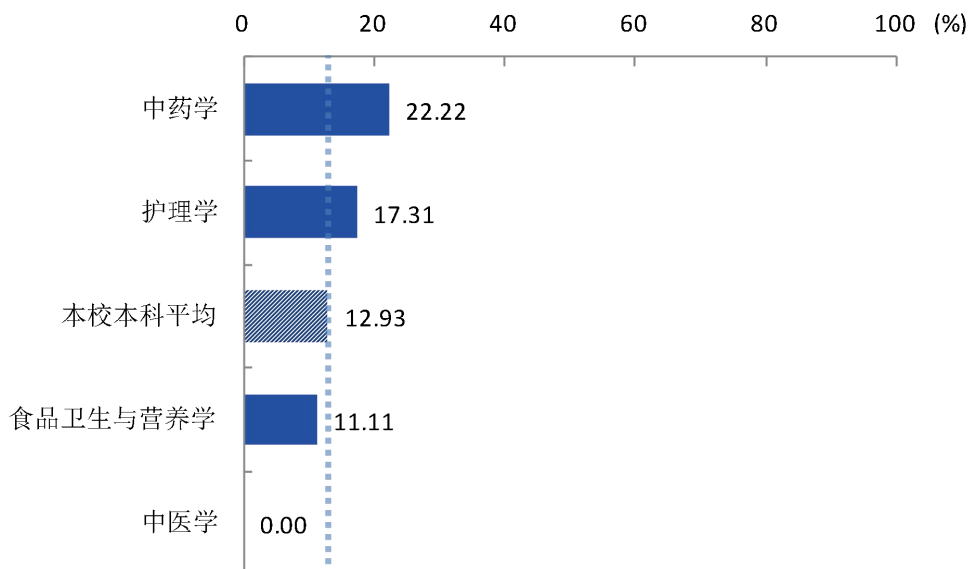


图 3-17 各专业毕业生有过薪资或职位提升的比例（本科）

注：个别专业因样本较少没有包括在内。

数据来源：麦可思-上海中医药大学 2019 届毕业生培养质量评价数据。

### 3. 毕业生的职位变化

本校 2019 届博士、硕士、本科、专科毕业生从毕业到目前有过转岗的比例为 3.28%、10.78%、6.12%、12.50%。

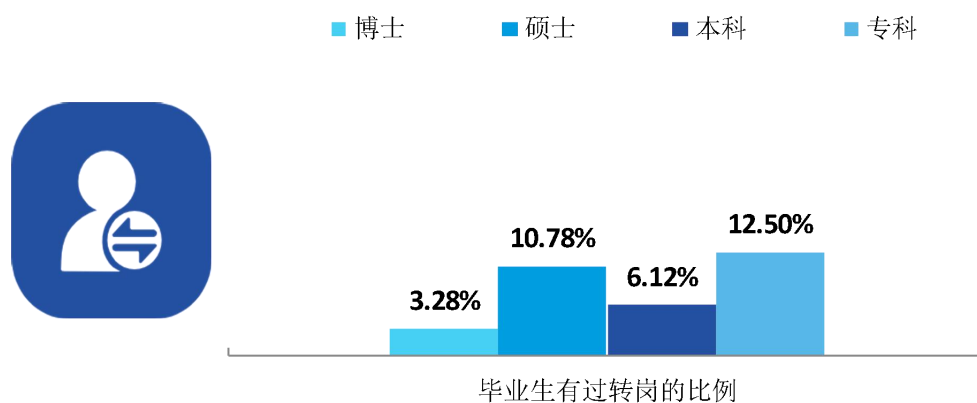


图 3-18 毕业生有过转岗的比例

数据来源：麦可思-上海中医药大学 2019 届毕业生培养质量评价数据。

### 4. 各学院及专业的职位变化

本校 2019 届本科毕业生从毕业到现在，公共健康学院、护理学院有过转岗的比例分别为 4.17%、1.92%。

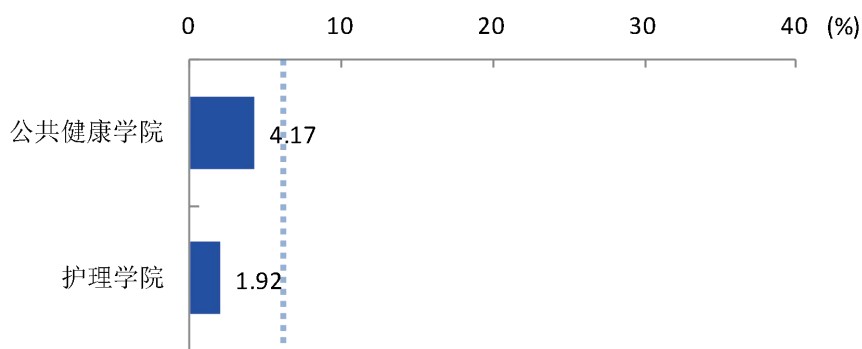


图 3-19 各学院毕业生有过转岗的比例（本科）

注：个别学院因样本较少没有包括在内。

数据来源：麦可思-上海中医药大学 2019 届毕业生培养质量评价数据。

本校 2019 届本科毕业生从毕业到目前，中药学、中医学、食品卫生与营养学、护理学有过转岗的比例分别为 16.67%、11.54%、5.56%、1.92%。

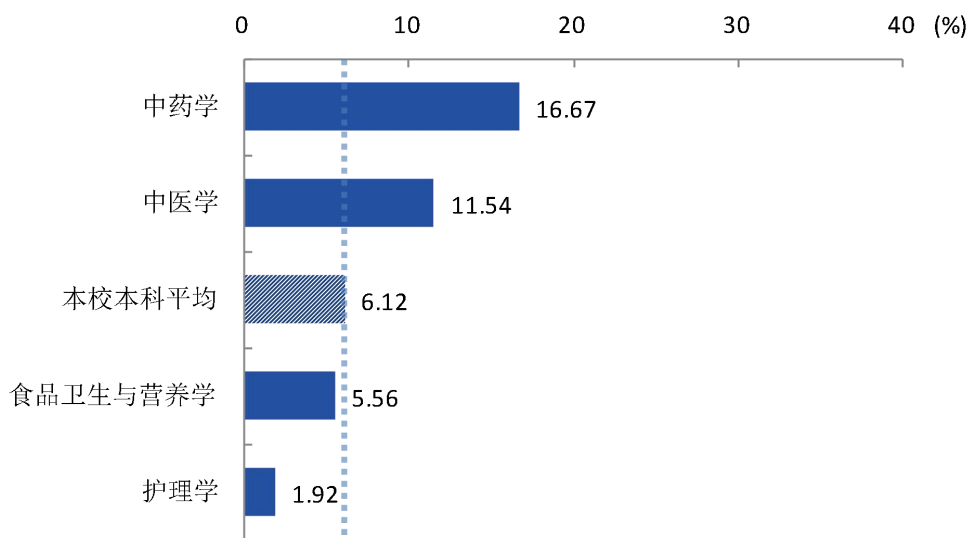


图 3-20 各专业毕业生有过转岗的比例（本科）

注：个别专业因样本较少没有包括在内。

数据来源：麦可思-上海中医药大学 2019 届毕业生培养质量评价数据。



**就业**发展趋势

## 第四章 就业发展趋势分析

### 一 本校就业趋势性研判

本校位于上海浦东新区张江高科技园区科研教育区内，教学设施齐全、环境优美。作为地处张江科学城核心板块的高校，以主动对接国家战略、对接服务具有全球影响力的科技创新中心建设为己任，利用已有的学科和综合优势，勇担深化中医药高等教育改革、推动中医药自主创新、引领中医药事业发展的重任。随着改革开放向纵深发展，长三角一体化发展示范区的深入建设，毕业生将拥有更多的就业选择。

从毕业生的就业落实情况来看，本校 2016 届-2019 届各学历毕业生的就业率均保持在较高水平（96%~100%），毕业生以派遣（即签订就业协议）形式就业为主，毕业生就业落实情况较好，也体现出本校就业指导工作的明显成效。

从毕业生的就业地区来看，本校毕业生主要集中在上海就业，近两届博士、硕士、专科毕业生在上海就业的比例均有所上升，本科毕业生在上海就业的比例均在 80%以上。随着上海市积极推动并认真落实长三角一体化发展规划纲要，发挥龙头带动作用，继续推进长三角基础设施、生态环境、市场体系等合作项目建设，健全区域养老服务、医疗卫生、人力资源、社会保障等公共服务合作机制，毕业生的就业面临着新的机遇。

从毕业生就业领域来看，本校毕业生主要在医疗卫生行业就业，本校 2019 届毕业生在卫生行业就业的比例（博士、硕士、本科、专科毕业生的比例分别为 60.43%、68.05%、57.59%、62.50%）较高。同时博士、硕士、本科毕业生有较多（分别为 12.23%、13.81%、10.34%）在医药制造业就业，此外博士毕业生有 19.42%在教育业就业。结合毕业生的就业地区特点来看，本校为上海地区的医疗卫生行业发展提供了较多人才。

毕业生的就业质量方面，本校 2019 届博士、硕士、本科毕业生的月收入分别为 8983.61 元、6712.65 元、5735.73 元。本校 2016 届-2019 届博士毕业生的就业现状满意度整体有所上升，硕士毕业生的就业现状满意度均保持在 70%以上，2019 届本科毕业生的就业现状满意度较 2017 届、2018 届有所回升，毕业生的整体就业感受较好。同时本科毕业生的就业稳定性有所增强。无论是从毕业生的客观月收入还是自身就业感受，均能看出毕业生就业情况较好。毕业生毕业短期良好的就业质量为中长期职业发展奠定了基础。

## 二 就业率变化趋势

本校 2016 届-2019 届各学历毕业生的就业率均保持在较高水平（96%~100%），毕业生就业落实情况较好。

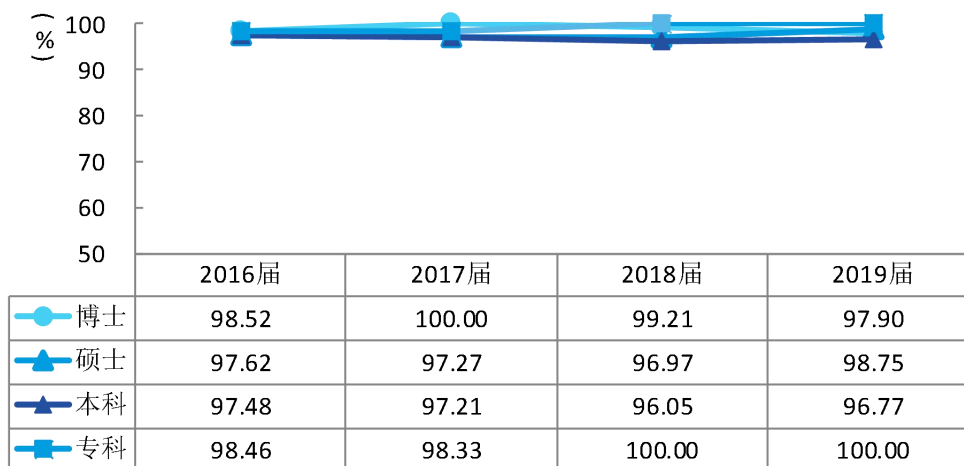


图 4-1 就业率变化趋势

数据来源：上海中医药大学就业办公室。

近两届各学历共有 29 个学院的就业率均达到 100.00%。与此同时，各学历共有 13 个学院毕业生的就业率较 2018 届有所上升，上升较多（20 个百分点及以上）的是硕士毕业生所在的科技人文研究院、科技实验中心。

表 4-1 各学院毕业生的就业率、与本校 2018 届对比

学历名称	学院名称	2018 届 (%)	2019 届 (%)
博士	岳阳临床医学院	100.00	100.00
	龙华临床医学院	100.00	100.00
	曙光临床医学院	95.45	100.00
	中药学院	100.00	100.00
	中药研究所	90.91	100.00
	交叉科学研究院	100.00	100.00
	市中医临床医学院	100.00	100.00
	普陀临床医学院	100.00	100.00
	康复医学院	100.00	100.00
	科技实验中心	100.00	100.00
	长海医院	100.00	100.00
	市第六人民医院	—	100.00
	针灸推拿学院	100.00	100.00

学历名称	学院名称	2018届 (%)	2019届 (%)
	创新中药研究院	—	100.00
	光华医院	100.00	100.00
	科技人文研究院	100.00	100.00
	中医健康服务协同创新中心	—	100.00
	基础医学院	100.00	86.96
硕士	龙华临床医学院	94.17	100.00
	岳阳临床医学院	96.21	100.00
	中药学院	95.74	100.00
	普陀临床医学院	96.67	100.00
	市中医临床医学院	100.00	100.00
	交叉科学研究院	100.00	100.00
	市中西医结合医院	100.00	100.00
	护理学院	100.00	100.00
	科技人文研究院	80.00	100.00
	科技实验中心	75.00	100.00
	光华医院	100.00	100.00
	康复医学院	100.00	100.00
	长海医院	100.00	100.00
	第七人民医院	100.00	100.00
	公共健康学院	100.00	100.00
	嘉定中医院	—	100.00
	马克思主义学院	—	100.00
	气功研究所	100.00	100.00
	市第六人民医院	100.00	100.00
	苏州市中医院	100.00	100.00
	香山中医院	—	100.00
	宝山区中西医结合医院	100.00	100.00
	复旦大学附属儿科医院	—	100.00
	上海市中医文献馆	100.00	100.00
	市第一人民医院	—	100.00
	四五五医院	100.00	100.00
	温岭中医院	—	100.00
	曙光临床医学院	100.00	99.04
	针灸推拿学院	95.45	96.97
	中药研究所	100.00	96.88
	基础医学院	100.00	93.55
	创新中药研究院	—	90.00
外语中心	100.00	90.00	



学历名称	学院名称	2018 届 (%)	2019 届 (%)
本科	中医健康服务协同创新中心	—	87.50
	针灸推拿学院	100.00	100.00
	岳阳临床医学院	97.96	100.00
	曙光临床医学院	97.56	97.73
	护理学院	98.83	97.63
	龙华临床医学院	93.18	97.56
	中药学院	94.09	97.45
	公共健康学院	94.12	97.10
	康复医学院	98.98	96.00
	市中医临床医学院	90.00	85.71
	普陀临床医学院	85.71	82.76
专科	护理学院	100.00	100.00

数据来源：上海中医药大学就业办公室。

### 三 就业特点变化趋势

#### (一) 职业变化趋势

本校近两届毕业生所从事的职业均以卫生专业技术人员为主。从趋势变化来看，近两届博士、专科毕业生从事卫生专业技术人员的比例均有所上升；硕士毕业生从事卫生专业技术人员的比例保持稳定；本科毕业生从事卫生专业技术人员的比例有所下降，从事其他专业技术人员、科学研究人员的比例有所上升。

表 4-2 主要职业需求变化趋势

学历名称	职业名称	2018 届 (%)	2019 届 (%)
博士	卫生专业技术人员	59.84	64.75
	科学研究人员	13.93	17.27
	教学人员	18.85	9.35
硕士	卫生专业技术人员	72.36	72.67
	科学研究人员	7.54	9.50
	其他人员	7.87	5.83
	其他专业技术人员	8.21	5.33
本科	卫生专业技术人员	67.02	61.57
	其他人员	13.48	12.70
	其他专业技术人员	12.06	5.91
	办事人员和有关人员	0.71	5.04
	科学研究人员	0.89	4.17
专科	卫生专业技术人员	65.71	68.75

学历名称	职业名称	2018 届 (%)	2019 届 (%)
	其他人员	11.43	14.58
	其他专业技术人员	11.43	10.42

数据来源：上海中医药大学就业办公室。

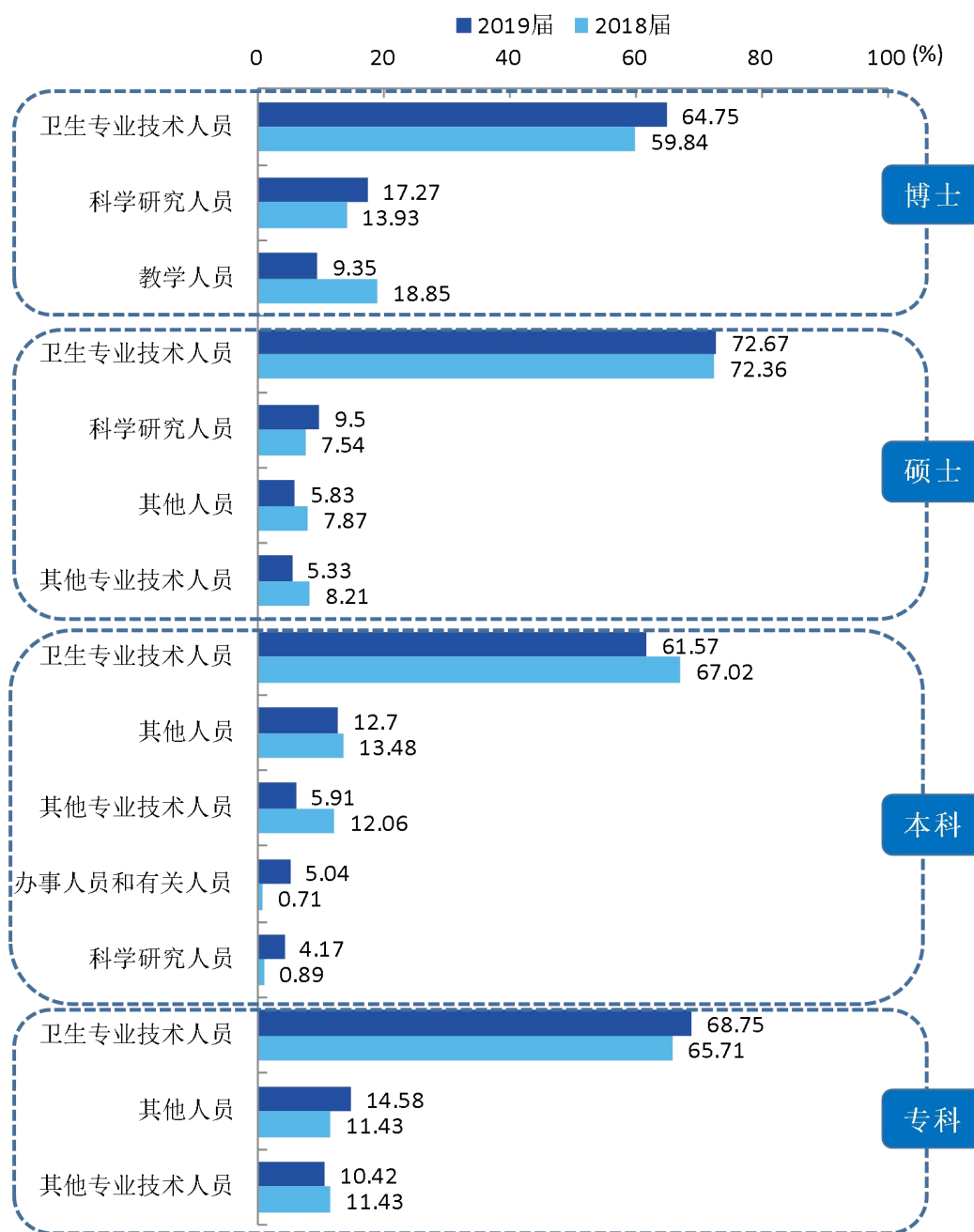


图 4-2 主要职业需求变化趋势

## （二） 用人单位性质变化趋势

本校近两届毕业生主要就业的用人单位性质是医疗卫生单位。其中，硕士毕业生在医疗卫生单位就业的比例有所上升；博士、专科毕业生在医疗卫生单位就业的比例保持稳定；本科毕业生在医疗卫生单位就业的比例略有下降，而在中小企业、国有企业就业的比例有所上升。

表 4-3 用人单位性质变化趋势

单位性质	博士		硕士		本科		专科	
	2018 届 (%)	2019 届 (%)	2018 届 (%)	2019 届 (%)	2018 届 (%)	2019 届 (%)	2018 届 (%)	2019 届 (%)
医疗卫生单位	58.20	59.85	62.98	71.65	62.77	58.30	62.86	61.11
中小企业	0.00	5.84	0.17	11.13	0.53	16.59	0.00	13.89
国有企业	3.28	1.46	9.55	3.13	4.61	11.35	0.00	16.67
三资企业	1.64	5.11	4.36	5.04	0.89	3.49	2.86	0.00
其他企业	4.92	2.19	19.10	3.13	26.77	2.84	34.29	0.00
其他事业单位	0.82	4.38	0.50	1.04	1.06	1.97	0.00	2.78
中等、初等教育单位	0.00	0.00	0.00	0.17	1.25	1.53	0.00	2.78
高等教育单位	29.51	20.44	2.68	1.91	0.00	0.87	0.00	0.00
其他	0.00	0.00	0.00	1.04	0.00	0.87	0.00	0.00
基层机关/事业单位/社会团体	0.00	0.00	0.00	0.35	0.00	0.87	0.00	0.00
科研设计单位	1.64	0.73	0.17	1.22	0.18	0.66	0.00	0.00
部队	0.00	0.00	0.17	0.17	0.00	0.22	0.00	0.00
党政机关	0.00	0.00	0.00	0.00	0.18	0.22	0.00	2.78
艰苦行业事业单位	0.00	0.00	0.17	0.00	0.00	0.22	0.00	0.00
基层党政机关	0.00	0.00	0.17	0.00	1.42	0.00	0.00	0.00
预征入伍	0.00	0.00	0.00	0.00	0.36	0.00	0.00	0.00

数据来源：上海中医药大学就业办公室。

### （三） 就业地区变化趋势

本校近两届博士、硕士、专科毕业生在上海就业的比例均有所上升；本科毕业生在上海就业的比例略有所下降，而在新疆、北京等地就业的比例有所上升。

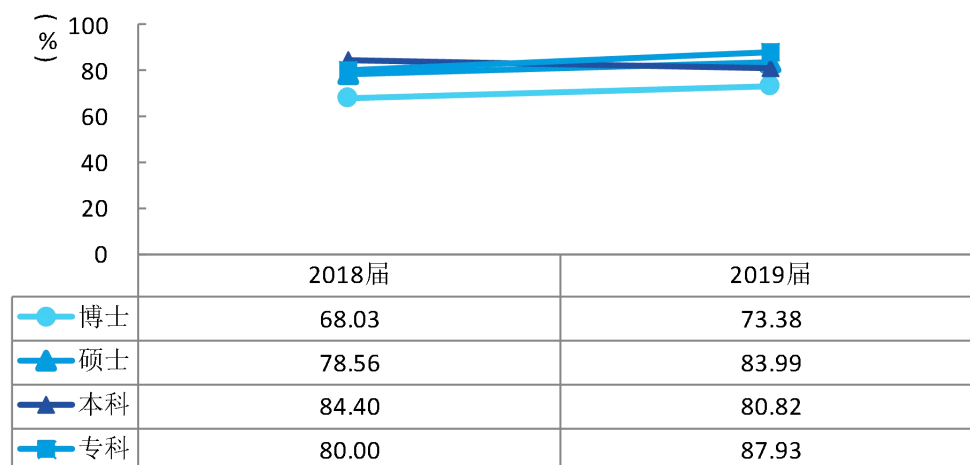


图 4-3 毕业生在上海就业的比例变化趋势

数据来源：上海中医药大学就业办公室。

## 四 就业质量变化趋势

### （一） 月收入变化趋势

本校 2019 届博士、硕士、本科毕业生月收入分别为 8983.61 元、6712.65 元、5735.73 元。随着工作年龄的增加，毕业生的薪资水平也呈上升趋势。

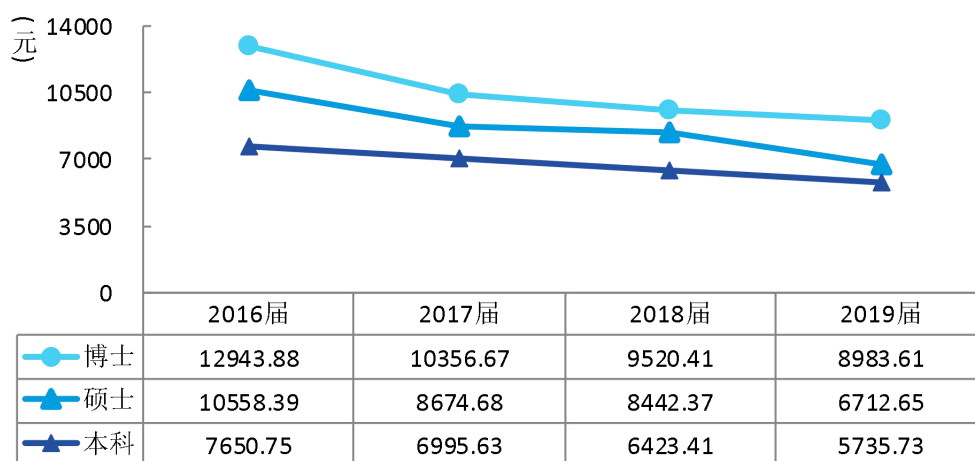


图 4-4 月收入变化趋势

注：2016 届为毕业三年后数据，2017 届为毕业两年后数据，2018 届为毕业一年后数据。  
数据来源：麦可思-上海中医药大学 2019 届毕业生培养质量评价数据。

## （二）专业相关度变化趋势

本校 2016 届-2019 届博士毕业生的工作与专业相关度均在 90%左右，硕士、本科毕业生工作与专业相关度整体呈上升趋势。

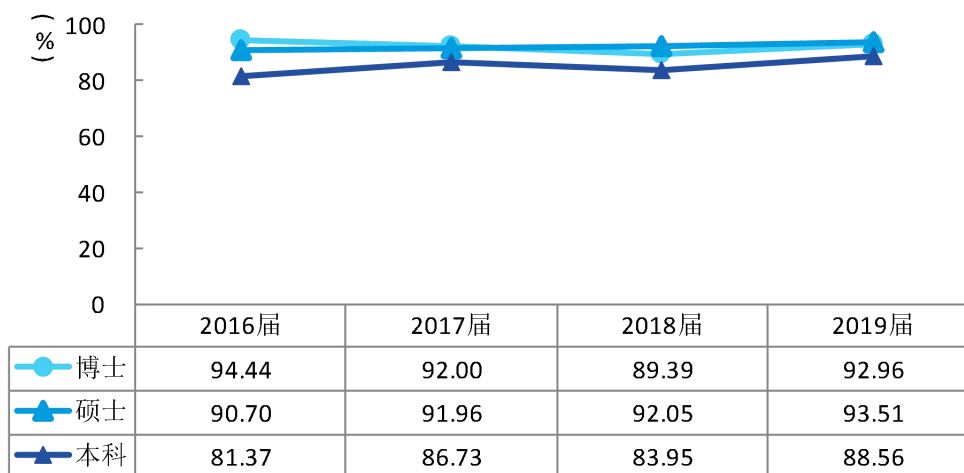


图 4-5 专业相关度变化趋势

数据来源：麦可思-上海中医药大学 2019 届毕业生培养质量评价数据。

## （三）就业现状满意度变化趋势

本校 2016 届-2019 届博士毕业生的就业现状满意度整体有所上升，硕士毕业生的就业现状满意度均保持在 70%以上，2019 届本科毕业生的就业现状满意度较 2017 届、2018 届有所回升。

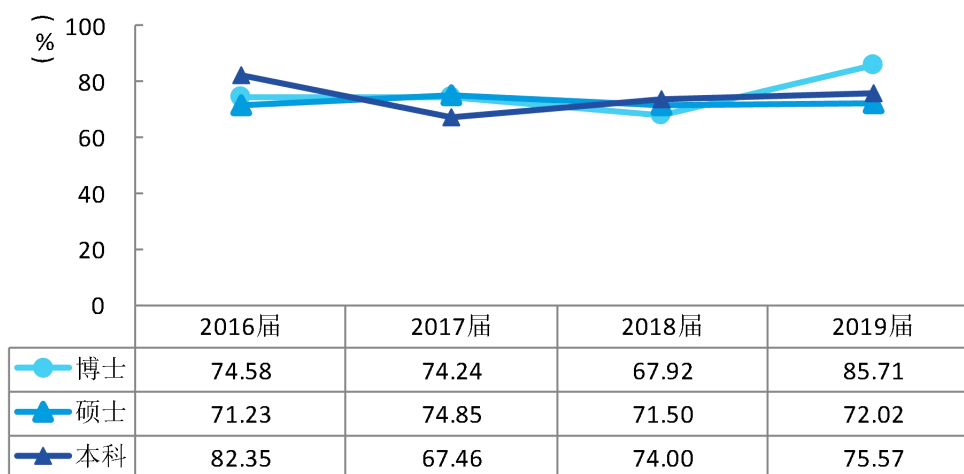


图 4-6 就业现状满意度变化趋势

数据来源：麦可思-上海中医药大学 2019 届毕业生培养质量评价数据。

#### （四） 职业期待吻合度变化趋势

本校 2016 届-2019 届硕士毕业生的职业期待吻合度高于本科毕业生，这在一定程度上反映出硕士毕业生在校期间的职业准备与规划相比本科毕业生更为充分。

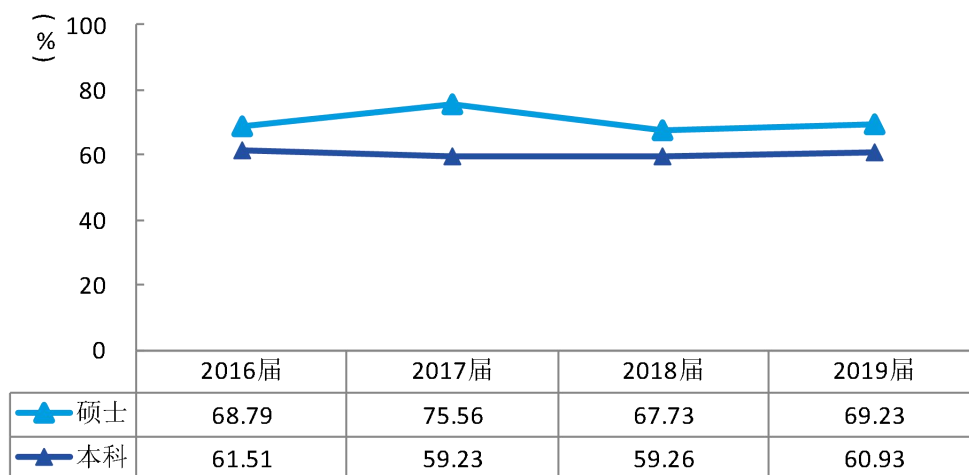


图 4-7 职业期待吻合度变化趋势

数据来源：麦可思-上海中医药大学 2019 届毕业生培养质量评价数据。

#### （五） 离职率变化趋势

本校 2019 届本科毕业生的离职率为 14.55%，较前三届有所下降，本科毕业生的就业稳定性较强。

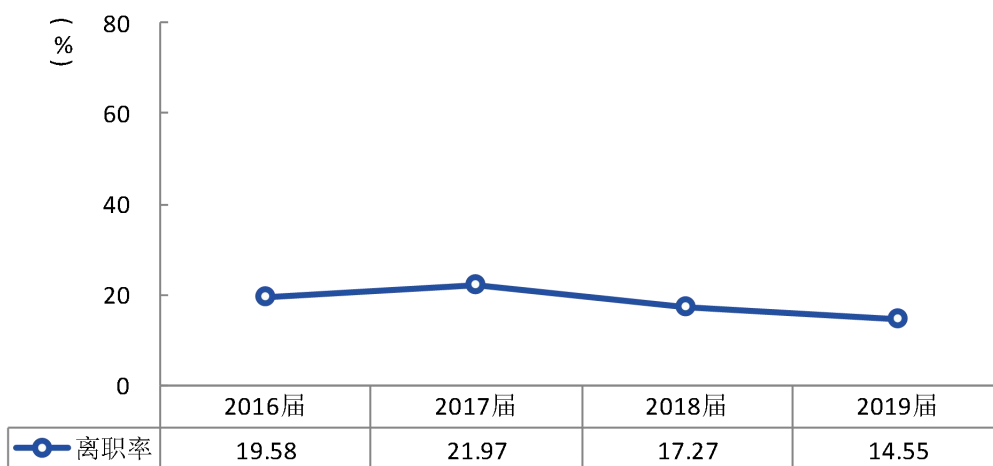


图 4-8 离职率变化趋势（本科）

数据来源：麦可思-上海中医药大学 2019 届毕业生培养质量评价数据。



对教育教学的**反馈**

## 第五章 就业对教育教学的反馈

学生对母校的评价、对教学的满意程度反映学校教育教学工作现状以及学生对学校的认可程度。本章从毕业生对母校的总体推荐度、满意度、对教学的满意度以及学校培养的通用能力情况来展现学生对学校培养的反馈情况。

从毕业生对本校的整体评价来看，本校 2019 届本科、专科毕业生对母校的总体满意度分别为 95.07%、92.31%，毕业生对母校的整体满意度评价较高。教学评价方面，本科、专科毕业生对母校的教学满意度（分别为 93.20%、100.00%）相对较高。毕业生对母校教学工作的评价较高体现出本校教学工作开展情况较好，得到了毕业生的认可。本校将进一步跟进毕业生对母校人才培养的反馈，有针对性地进行改善，提升毕业生的认同感。

### 一 对学校的总体满意度

#### （一）对学校的总体推荐度评价

本校 2019 届本科、专科毕业生愿意推荐母校的比例分别为 52.32%、78.57%，本科毕业生有 34.99%不确定是否愿意推荐母校，不愿意推荐母校的比例仅为 12.69%。

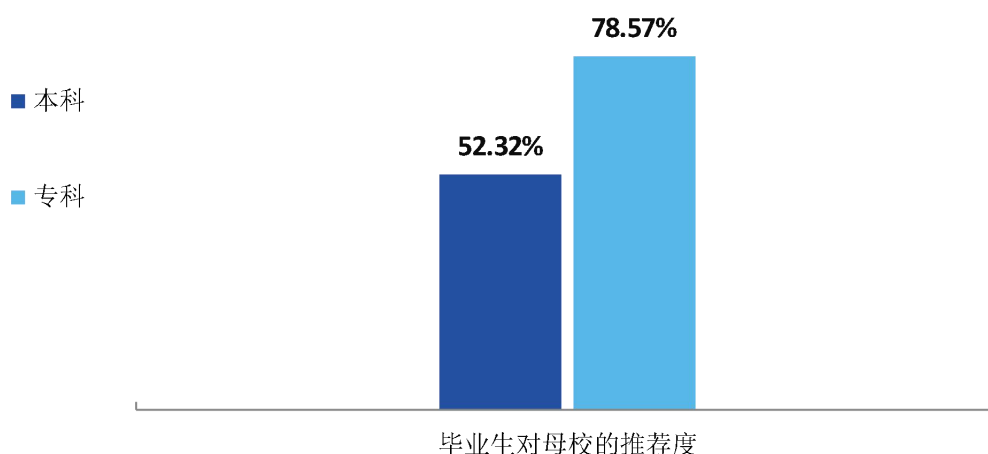


图 5-1 毕业生对母校的推荐度

数据来源：麦可思-上海中医药大学 2019 届毕业生培养质量评价数据。



## （二） 各学院及专业对学校的推荐度

本校 2019 届本科毕业生中，康复医学院、护理学院、中药学院、公共健康学院、岳阳临床医学院愿意推荐母校的比例为 63.33%、56.79%、56.76%、51.06%、30.00%。

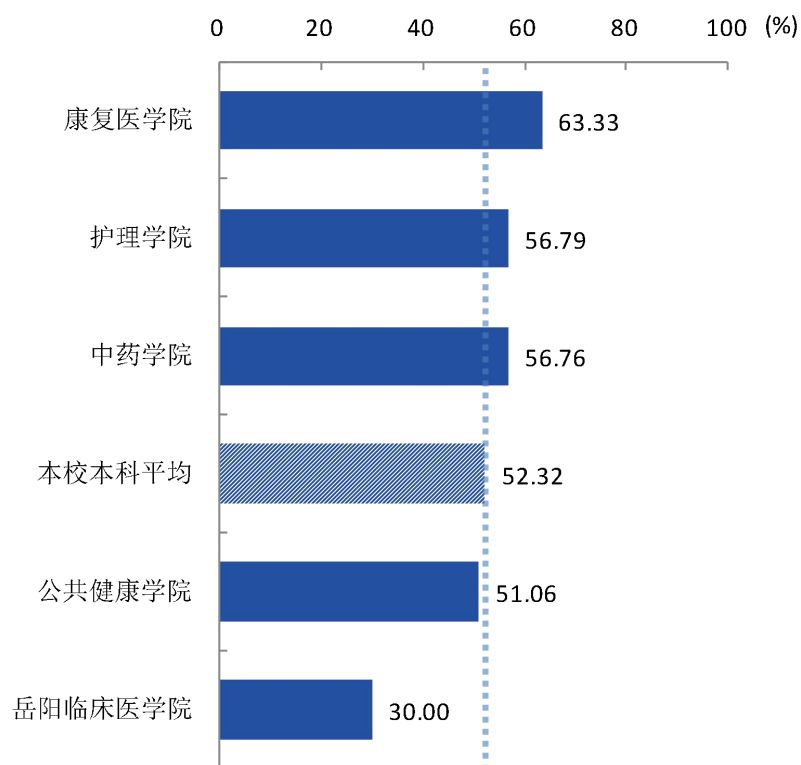


图 5-2 各学院毕业生对母校的推荐度（本科）

注：个别学院由于样本较少没有包括在内。

数据来源：麦可思-上海中医药大学 2019 届毕业生培养质量评价数据。

本校 2019 届本科毕业生愿意推荐母校比例较高的专业是公共事业管理（60.00%）、中药学（59.68%）、护理学（56.79%），愿意推荐母校比例较低的专业是中医学（38.46%）、食品卫生与营养学（46.88%）。

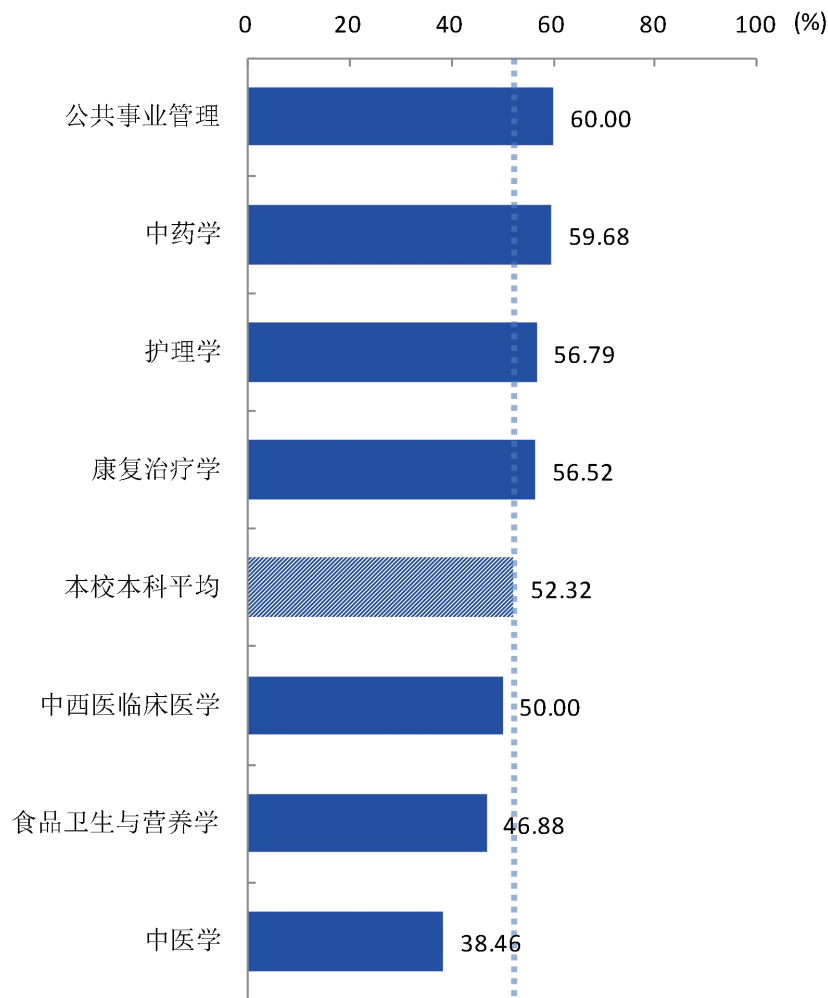


图 5-3 各专业毕业生对母校的推荐度（本科）

注：个别专业由于样本较少没有包括在内。

数据来源：麦可思-上海中医药大学 2019 届毕业生培养质量评价数据。

### （三） 对学校的总体满意度评价

本校 2019 届本科、专科毕业生对母校的总体满意度分别为 95.07%、92.31%，毕业生对母校的整体满意度评价较高。

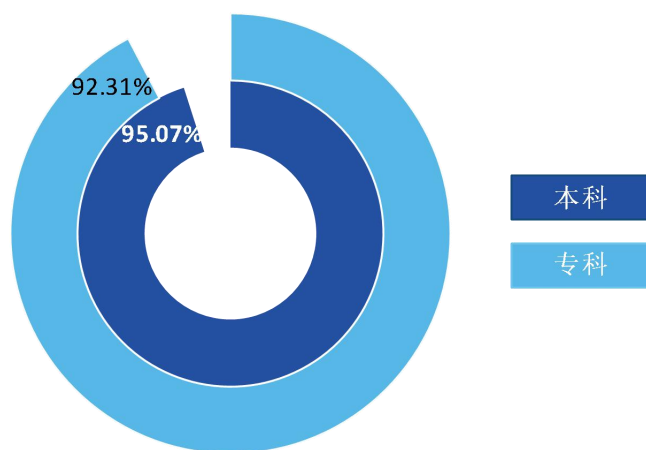


图 5-4 毕业生对母校的满意度

数据来源：麦可思-上海中医药大学 2019 届毕业生培养质量评价数据。

#### （四） 各学院及专业对学校的满意度

本校 2019 届本科毕业生中，中药学院、护理学院、康复医学院、公共健康学院对母校的满意度为 98.59%、97.33%、93.10%、92.68%。

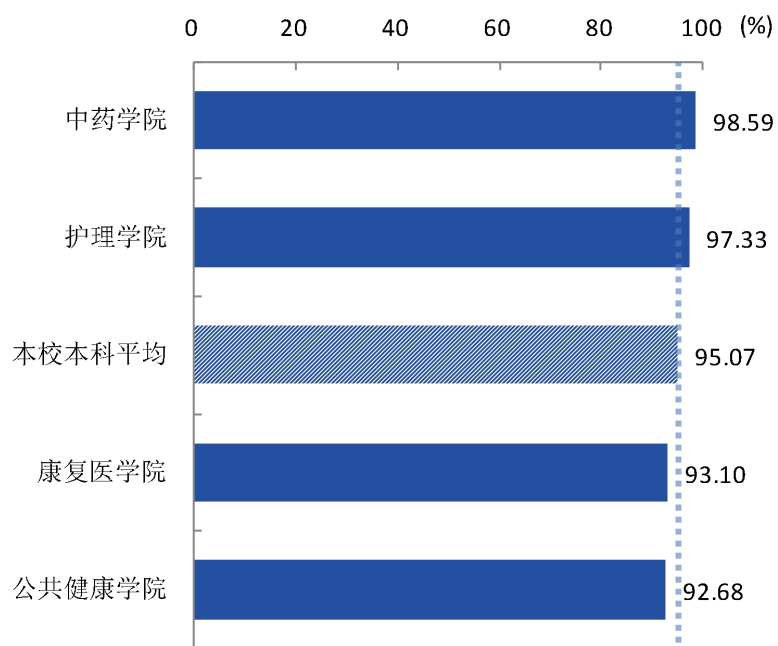


图 5-5 各学院毕业生对母校的满意度（本科）

注：个别学院由于样本较少没有包括在内。

数据来源：麦可思-上海中医药大学 2019 届毕业生培养质量评价数据。

本校 2019 届本科毕业生对母校满意度较高的专业是中药学（98.31%）、护理学（97.33%）、食品卫生与营养学（96.15%），对母校满意度较低的专业是公共事业管理（86.67%）、中医学（88.00%）。

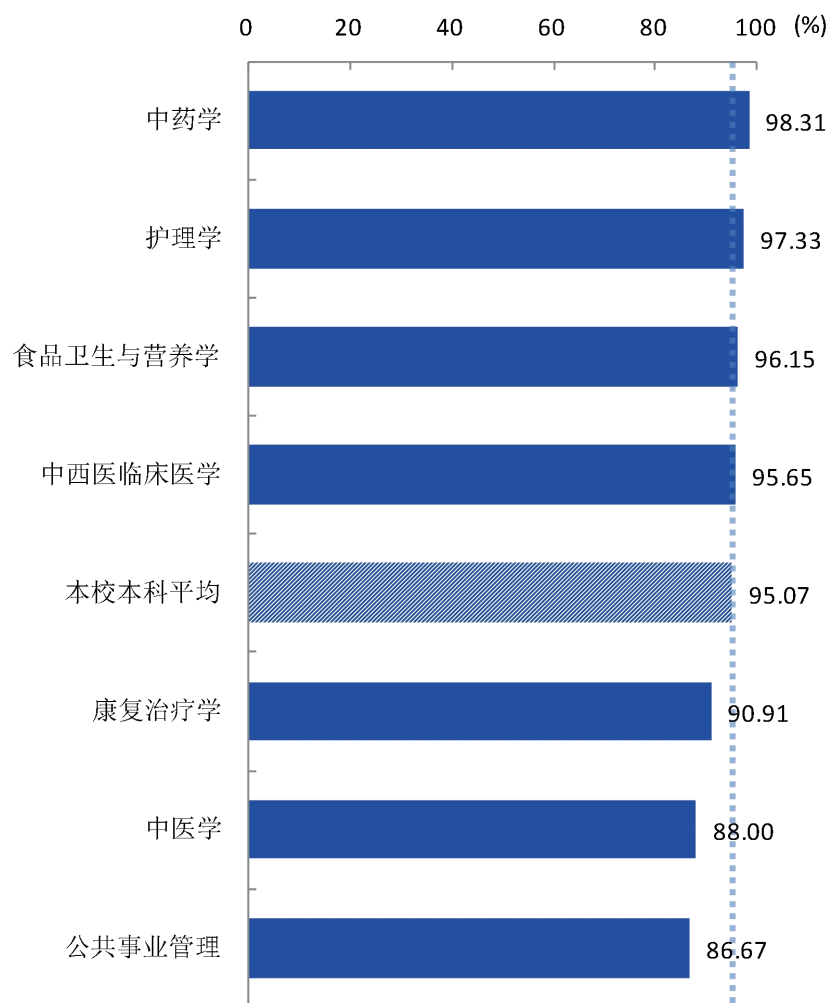


图 5-6 各专业毕业生对母校的满意度（本科）

注：个别专业由于样本较少没有包括在内。

数据来源：麦可思-上海中医药大学 2019 届毕业生培养质量评价数据。

## 二 就业对教学的反馈

### （一） 总体教学满意度评价

本校 2019 届本科、专科毕业生对母校的教学满意度（分别为 93.20%、100.00%）相对较高。毕业生对母校教学工作的评价较高，体现出本校教学工作开展情况较好，得到了毕业生的认可。

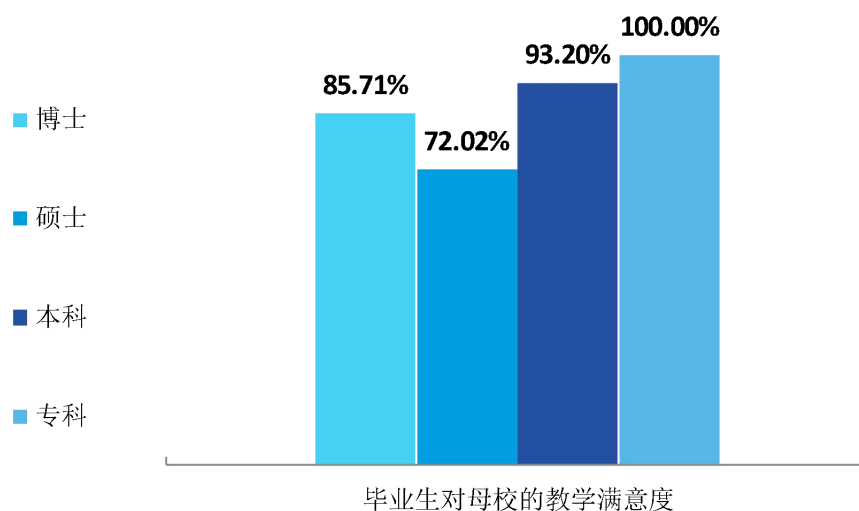


图 5-7 毕业生对母校的教学满意度

数据来源：麦可思-上海中医药大学 2019 届毕业生培养质量评价数据。

## （二） 各学院及专业毕业生的教学满意度

本校 2019 届本科毕业生中，护理学院、中药学院、公共健康学院、康复医学院的教学满意度为 96.00%、95.95%、90.70%、86.21%。

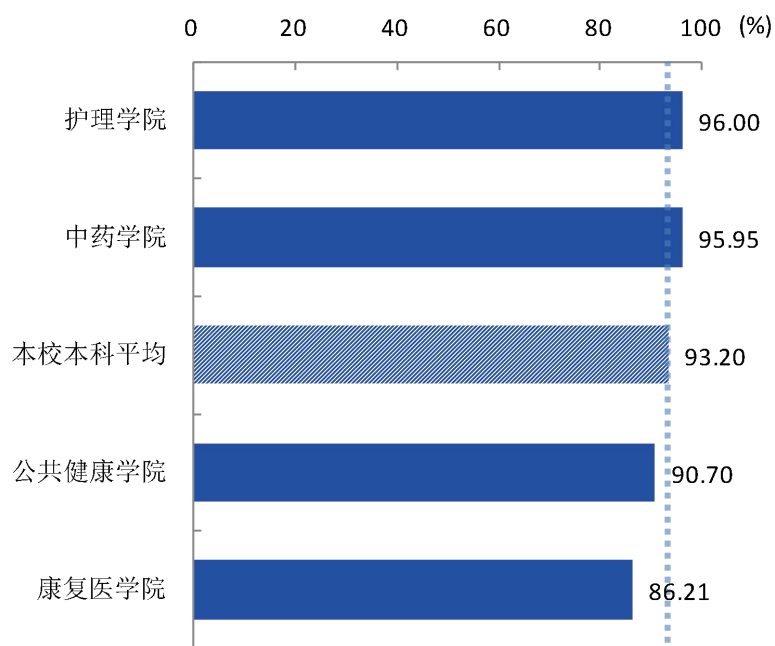


图 5-8 各学院毕业生的教学满意度（本科）

注：个别学院因样本较少没有包括在内。

数据来源：麦可思-上海中医药大学 2019 届毕业生培养质量评价数据。

本校 2019 届本科毕业生教学满意度较高的专业是护理学（96.00%）、中药学（95.16%），教学满意度较低的专业是康复治疗学（86.36%）、公共事业管理（86.67%）。

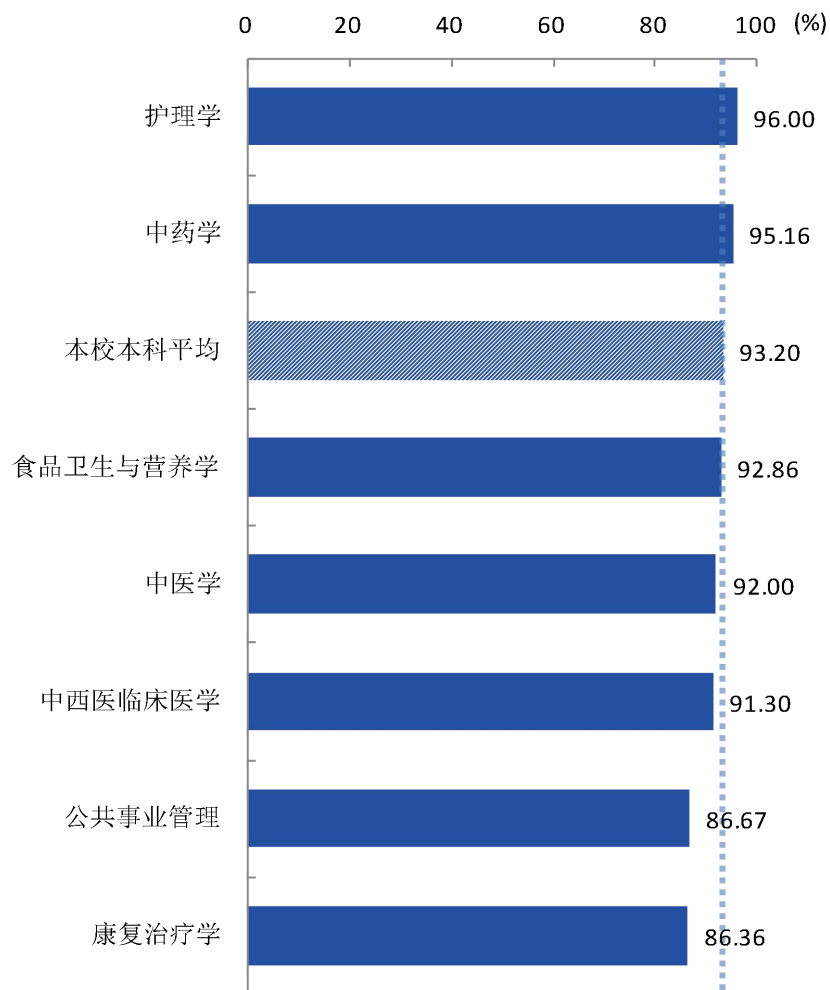


图 5-9 各专业毕业生的教学满意度（本科）

注：个别专业因样本较少没有包括在内。

数据来源：麦可思-上海中医药大学 2019 届毕业生培养质量评价数据。





### 三 研究生对导师工作的评价

本校 2019 届博士、硕士毕业生对导师工作的满意度分别为 96.77%、94.55%。

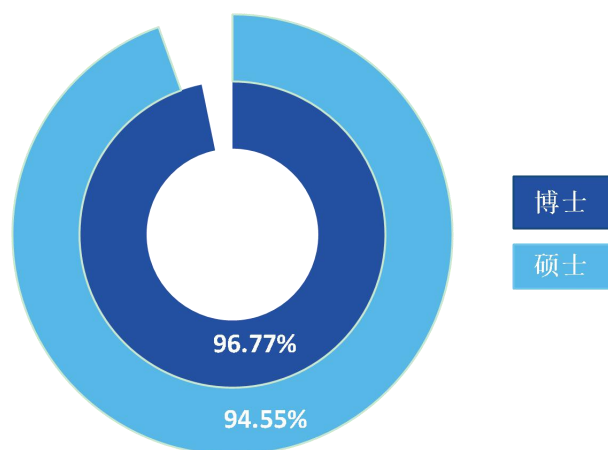


图 5-10 研究生对导师工作的评价

数据来源：麦可思-上海中医药大学 2019 届毕业生培养质量评价数据。

## 四 通用能力培养

### (一) 工作中最重要的通用能力

本校 2019 届本科毕业生认为工作中最重要的通用能力是“沟通与交流能力”(89.26%)，其后依次是“持续学习能力”(83.22%)、“专业知识应用能力”(79.87%)、“解决问题能力”(78.52%)、“团队合作能力”(77.18%)等。

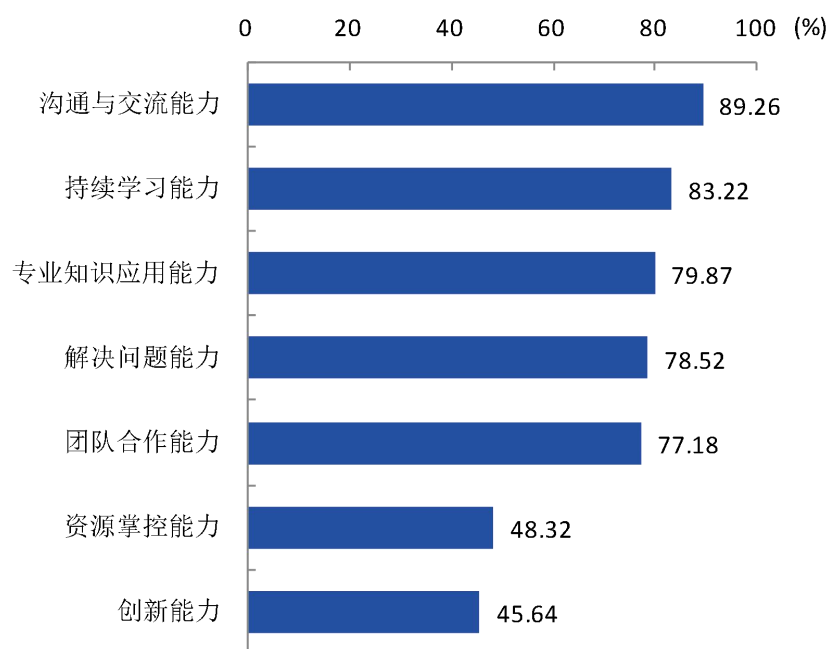


图 5-11 工作中最重要的通用能力(多选)(本科)

数据来源：麦可思-上海中医药大学 2019 届毕业生培养质量评价数据。

## （二） 母校学习经历对通用能力的影响

本校 2019 届本科毕业生受母校学习经历影响明显比例<sup>1</sup>较高的通用能力是专业知识应用能力（66.20%），其次是持续学习能力（58.34%）。

表 5-1 母校学习经历对各项通用能力的影响（本科）

单位：%

通用能力	影响深远	影响较大	有一些影响	无影响
专业知识应用能力	16.90	49.30	31.69	2.11
持续学习能力	11.81	46.53	38.89	2.78
团队合作能力	10.42	44.44	43.06	2.08
沟通与交流能力	8.39	42.66	46.15	2.80
解决问题能力	10.56	39.44	46.48	3.52
创新能力	6.34	28.87	50.70	14.08
资源掌控能力	8.51	26.24	56.74	8.51

数据来源：麦可思-上海中医药大学 2019 届毕业生培养质量评价数据。

<sup>1</sup> 影响明显比例：是指影响深远和影响较大比例之和。