



上海外国语大学
SHANGHAI INTERNATIONAL STUDIES UNIVERSITY



上海外国语大学
SHANGHAI INTERNATIONAL STUDIES UNIVERSITY

2020届上海外国语大学 · 毕业生就业质量年度报告



上海外国语大学
SHANGHAI INTERNATIONAL STUDIES UNIVERSITY



2020 届 上海外国语大学 毕业生就业质量年度报告



前言 FOREWORD

上海外国语大学 (Shanghai International Studies University, SISU) 创建于1949年12月, 是中华人民共和国成立后兴办的第一所高等外语学府, 是新中国外语教育的发祥地之一, 是教育部直属并与上海市共建、进入国家“211工程”和“双一流”建设的全国重点大学。

自建校以来, 上海外国语大学始终保持着领先的学科优势和高水平的教学质量, 是全国同类院校中唯一拥有三个一级学科 (外国语言文学、政治学、工商管理) 博士学位授权点和博士后科研流动站的高校。上外现有授课语种数量已达48种, 包括37种现代语言、11种古典语言和国际辅助语课程, 并已充分形成以语言文学类学科见长, 文学、教育学、经济学、管理学、法学等多个门类协调发展的学科格局, 多元并举, 特色鲜明。上外的人才培养体系层次齐备, 现有50个本科专业, 涵盖12个本科专业类, 包括33个语言类专业和17个非语言类专业; 7个一级学科硕士学位授权点; 40个二级学科硕士学位授权点; 7个硕士专业学位授权点; 3个一级学科博士学位授权点; 20个二级学科博士学位授权点以及3个博士后科研流动站。

2020年, 面对世界经济下行和新冠肺炎疫情突发的双重挑战, 上外深入贯彻党中央、国务院和上海市高校毕业生就业创业工作的指示精神, 众志成城, 攻坚克难, 落实毕业生就业创业工作“百日冲刺”, 多措并举促进毕业生充分就业。学校积极鼓励毕业生响应党和国家号召, 志存高远、脚踏实地, 到艰苦地区和基层就业创业, 为党、国家和人民多作贡献。助力脱贫攻坚和抗击疫情, 学校面向52个未摘帽贫困县毕业生和湖北生源毕业生精准推送就业信息, 实施专项帮扶, 顺利完成就业工作任务。截至2020年8月28日, 毕业生总体就业率为95.52%, 位于上海市同类高校就业率前列。

今年的就业质量报告收录了上外2020届毕业生就业创业工作总结、调查分析、用人单位走访等内容, 凝聚了全校各院(系)、研究生培养单位毕业生工作老师们的心血。目前, 在校党委的领导下, 学校各单位各部门通力合作, 2021届毕业生就业创业工作正踏实有序地推进, 就业指导中心也将秉承传统, 稳步前行, 全力以赴做好就业创业工作, 为学校人才培养和双一流学科建设贡献力量。



目录 CONTENTS

01 2020届毕业生基本情况

（一）2020届毕业生规模与结构	02
（二）2020届毕业生专业分布情况	05
（三）2020届毕业生生源地分布情况	11
（四）2020届毕业生民族分布情况	13

02 2020届毕业生去向情况

（一）毕业生整体去向情况	17
（二）各院（系）、各专业就业率	19
（三）毕业生出国（境）情况	25
（四）毕业生国内升学情况	30
（五）毕业生就业流向情况	32

03 近三年毕业生就业发展趋势变化

（一）近三年本科毕业生就业发展趋势变化	51
（二）近三年研究生毕业生就业发展趋势变化	56

04 市场需求情况

（一）毕业生就业市场总体情况和变化	61
（二）校园招聘情况	69

05 校企合作与学生就业反馈情况

（一）校企合作	71
（二）学生就业反馈评价	73

06 2020届就业工作举措

（一）加强思想引领，落实就业创业工作政策	81
（二）组织保障有力，全校上下协同推进就业	82
（三）创新工作方法，开拓空中求职走廊	82
（四）精准指导，提高就业工作实效性	83
（五）发挥专业优势，推动国际组织和外交外事人才培养	83

07 未来发展与建议

（一）加强机制建设，精准施策开展各项就业工作	85
（二）落实“三全育人”，鼓励全员参与就业指导	85
（三）聚焦思想引导，实现更充分更高质量就业	86
（四）关注重点群体，持续加强毕业生就业帮扶	86

01

**2020届毕业生
基本情况**



2020届毕业生 规模与结构

ONE

1 本科毕业生规模与结构

2020届本科毕业生共计1446人。其中，男生339人，占毕业生总数的23.44%，女生1107人，占毕业生总数的76.56%，男女生比例为1:3.27。上海生源349人，占毕业生总数的24.14%，外地生源1097人，占毕业生总数的75.86%，上海生源与外地生源的比例为1:3.14。


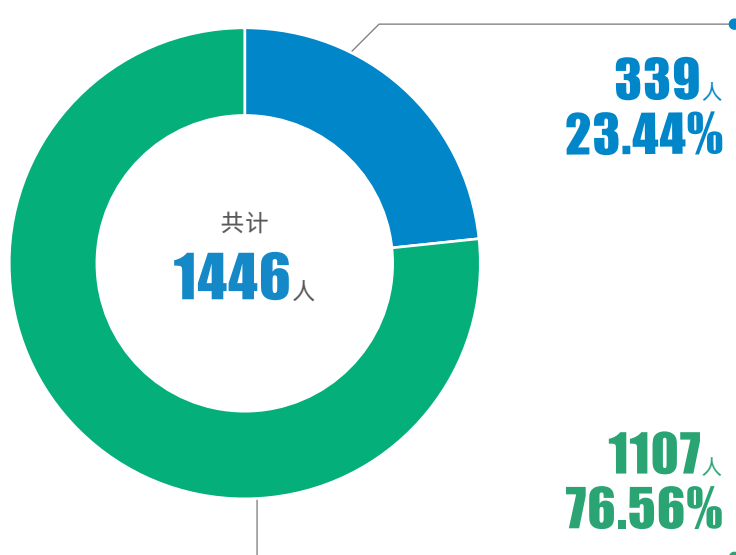


图1：2020届本科毕业生男、女生人数

男女生比例

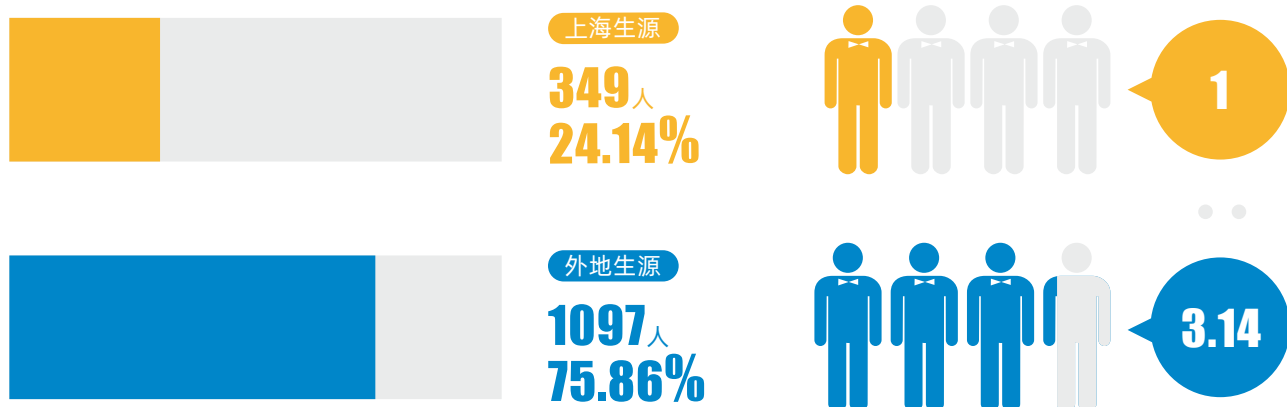


图2：2020届本科毕业生上海、外地生源人数

2 硕士毕业生规模与结构

2020届硕士毕业生共计1022人。其中，男生215人，占毕业生总数的21.04%，女生807人，占毕业生总数的78.96%，男女生比例为1:3.75。上海生源96人，占毕业生总数的9.39%，外地生源926人，占毕业生总数的90.61%，上海生源与外地生源的比例为1:9.65。

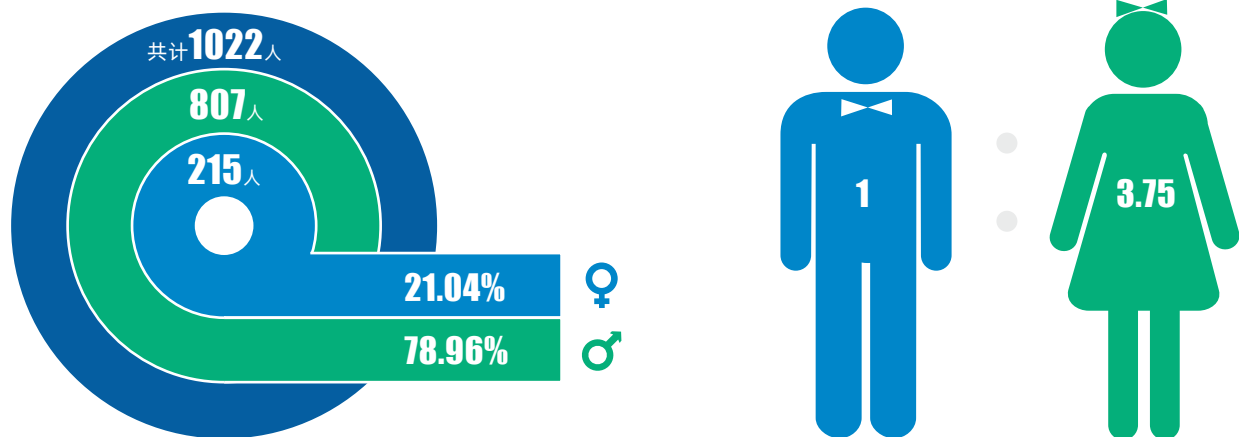


图3：2020届硕士毕业生男、女生人数

男女生比例

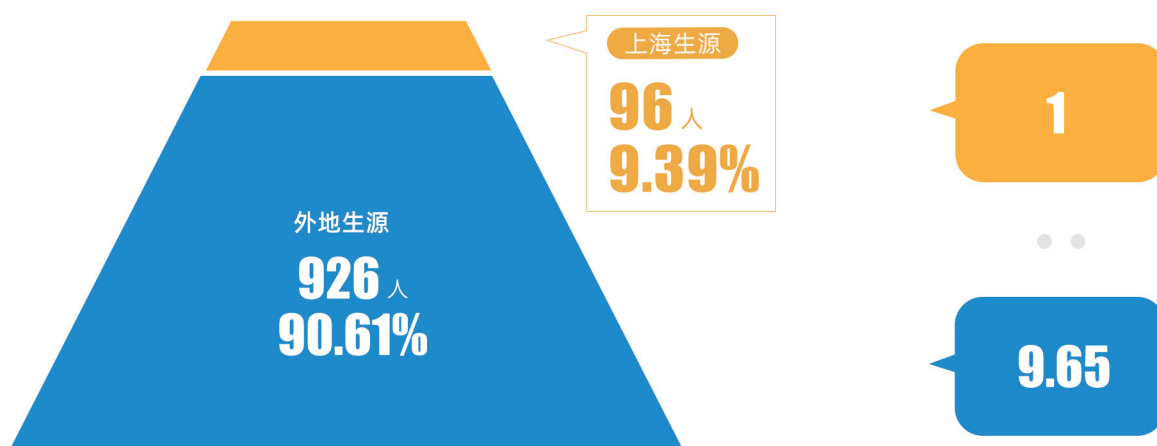


图4：2020届硕士生上海、外地生源人数

3 博士毕业生规模与结构

2020届博士毕业生共计101人。其中，男生37人，占毕业生总数的36.63%，女生64人，占毕业生总数的63.37%，男女生比例为1:1.73。上海生源27人，占毕业生总数的26.73%，外地生源74人，占毕业生总数的73.27%，上海生源与外地生源的比例为1:2.74。

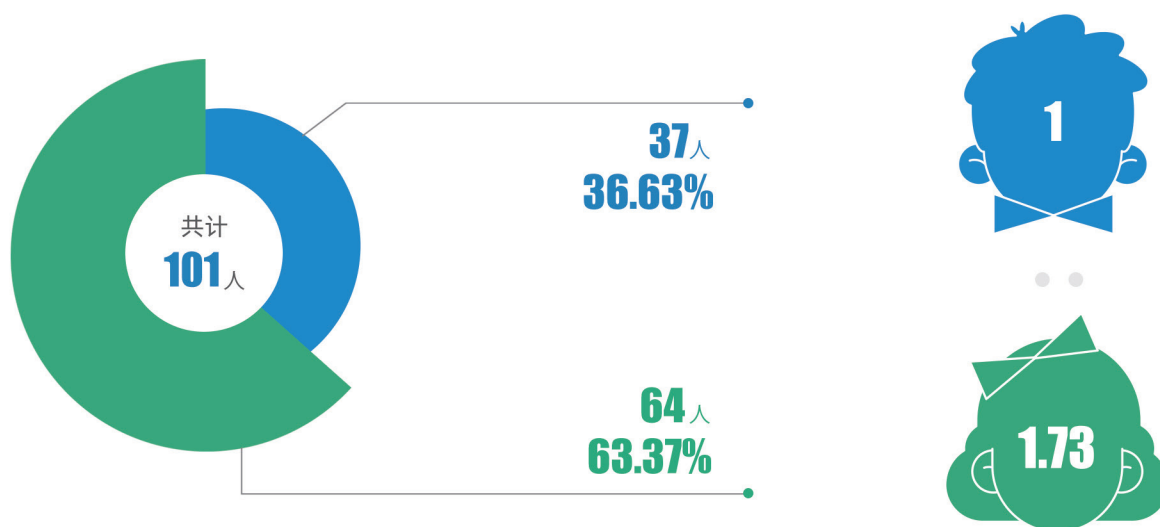


图5：2020届博士毕业生男、女生人数

男女生比例

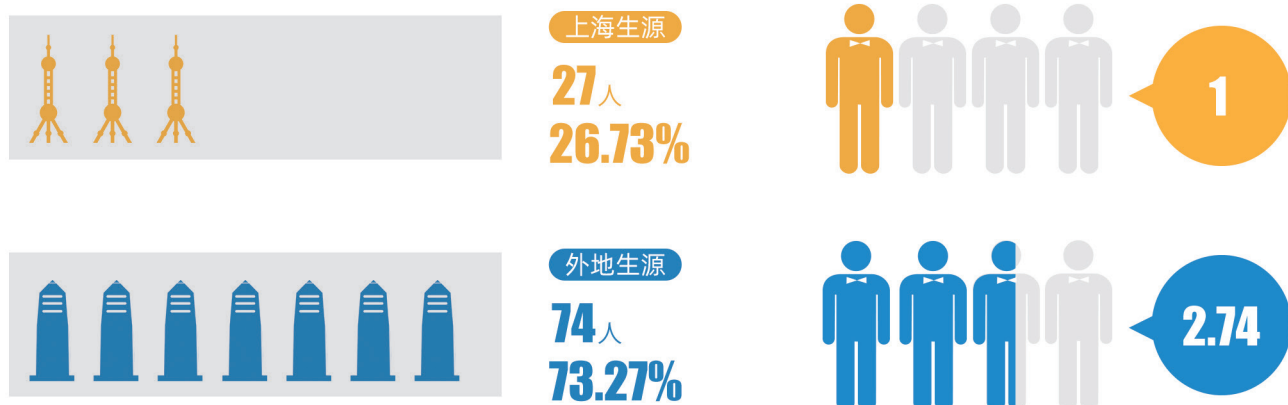


图6：2020届博士毕业生上海、外地生源人数

2020届毕业生 专业分布情况

TWO

1

本科毕业生专业分布情况

2020届本科毕业生分布在13个院（系）、33个专业。专业及性别分布具体情况如下表所示。

表1：2020届本科毕业生专业及性别分布情况

院（系）	专业	总人数	男生	女生
合计		1446	339	1107
英语学院 (163人)	英语	100	30	70
	翻译	63	12	51

续-表 1：2020届本科毕业生专业及性别分布情况

院（系）	专业	总人数	男生	女生
国际工商管理学院 (140人)	工商管理	46	12	34
	信息管理与信息系统	48	8	40
	公共关系学	46	7	39
国际金融贸易学院 (154人)	国际经济与贸易	48	12	36
	会计学	58	12	46
	金融学	48	9	39
新闻传播学院 (115人)	新闻学	45	9	36
	广告学	22	4	18
	广播电视学	25	2	23
	网络与新媒体	23	7	16
法学院 (94人)	法学	94	21	73
国际教育学院 (160人)	英语（教育）	44	4	40
	汉语国际教育	45	8	37
	商务英语	47	14	33
	教育技术学	24	10	14
日本文化经济学院 (144人)	日语	96	17	79
	国际经济与贸易（日语）	48	11	37
东方语学院 (105人)	阿拉伯语	43	30	13
	朝鲜语	37	7	30
	希伯来语	14	9	5
	越南语	11	2	9

续-表 1：2020届本科毕业生专业及性别分布情况

院（系）	专业	总人数	男生	女生
俄罗斯东欧中亚学院 (48人)	俄语	38	8	30
	匈牙利语	10	2	8
国际关系与公共 事务学院 (86人)	国际政治	46	8	38
	翻译（国际公务员培养方向）	20	5	15
	政治学与行政学	20	6	14
德语系（79人）	德语	79	21	58
法语系（74人）	法语	74	13	61
西方语系 (84人)	西班牙语	46	12	34
	葡萄牙语	19	4	15
	意大利语	19	3	16

2

硕士毕业生专业分布情况

2020届硕士毕业生分布在20个院（系）、51个专业。专业及性别分布具体情况如下表所示。

表2：2020届硕士毕业生专业及性别分布情况

院（系）、研究生培养单位	专业	人数	男生	女生
合计		1022	215	807
英语学院（155人）	英语语言文学	155	26	129

续-表 2：2020届硕士毕业生专业及性别分布情况

院（系）、研究生培养单位	专业	人数	男生	女生
国际工商管理学院 (140人)	工商管理	123	37	86
	企业管理	9	0	9
	公共关系学	4	2	2
	技术经济及管理	4	0	4
国际金融贸易学院 (168人)	金融学	16	4	12
	国际贸易学	18	4	14
	应用统计学	2	2	0
	金融	132	43	89
新闻传播学院 (47人)	新闻学	30	5	25
	传播学	11	1	10
	广告学	6	3	3
法学院 (58人)	法律（法学）	19	7	12
	法律（非法学）	39	13	26
国际教育学院 (18人)	课程与教学论	8	0	8
	教育技术学	10	2	8
日本文化经济学院（32人）	日语语言文学	32	2	30
东方语学院 (25人)	亚非语言文学	15	1	14
	阿拉伯语语言文学	10	2	8
俄罗斯东欧中亚学院（22人）	俄语语言文学	22	3	19
国际关系与公共事务学院 (42人)	区域国别研究	4	1	3
	国际政治	9	9	0
	中国学	5	0	5
	外交学	6	3	3
	国际关系	12	4	8
	国际公共管理	4	1	3
	中外政治制度	2	1	1

续-表 2: 2020届硕士毕业生专业及性别分布情况

院(系)、研究生培养单位	专业	人数	男生	女生
德语系(16人)	德语语言文学	16	2	14
法语系(18人)	法语语言文学	18	0	18
西方语系 (14人)	西班牙语语言文学	9	3	6
	欧洲语言文学	5	1	4
高级翻译学院 (145人)	翻译学	10	1	9
	阿拉伯语口译	3	1	2
	西班牙语口译	9	0	9
	朝鲜语口译	5	0	5
	俄语口译	1	0	1
	法语口译	8	1	7
	英语口译	44	7	37
	日语口译	11	1	10
	英语笔译	54	5	49
国际文化交流学院 (83人)	语言学及应用语言学	14	1	13
	汉语言文字学	4	0	4
	中国现当代文学	6	1	5
	汉语国际教育	59	5	54
马克思主义学院(5人)	思想政治教育	5	2	3
体育教学部(3人)	体育教育学	3	2	1

续-表 2：2020届硕士毕业生专业及性别分布情况

院（系）、研究生培养单位	专业	人数	男生	女生
语言研究院 (16人)	外国语言学及应用语言学	10	2	8
	语言战略与语言政策学	6	2	4
文学研究院 (11人)	比较文学与世界文学	8	1	7
	中国古代文学	3	1	2
继续教育学院 (4人)	成人教育学	4	0	4

3

博士毕业生专业分布情况

2020届博士毕业生分布在10个院（系）、17个专业。专业及性别分布具体情况如下表所示。

表3：2020届博士毕业生专业及性别分布情况

院（系）、研究生培养单位	专业	人数	男生	女生
合计		101	37	64
英语学院 (31人)	英语语言文学	31	14	17
日本文化经济学院 (5人)	日语语言文学	5	1	4
东方语学院 (5人)	亚非语言文学	1	0	1
	阿拉伯语语言文学	4	1	3
俄罗斯东欧中亚学院 (6人)	俄语语言文学	6	0	6

续-表 3：2020届博士毕业生专业及性别分布情况

院（系）、研究生培养单位	专业	人数	男生	女生
国际关系与公共事务学院 (28人)	区域国别研究	2	2	0
	外交学	3	0	3
	国际关系	14	7	7
	国际政治	7	2	5
	中东研究	1	0	1
	中国学	1	0	1
德语系 (8人)	德语语言文学	8	1	7
法语系 (3人)	法语语言文学	3	0	3
高级翻译学院 (6人)	翻译学	6	4	2
国际文化交流学院 (1人)	汉语国际教育	1	0	1
语言研究院 (8人)	外国语言学及应用语言学	2	2	0
	语言战略与语言政策学	6	3	3

2020届毕业生 生源地分布情况

THREE

1

本科毕业生生源地分布情况

2020届本科毕业生来源于全国31个省、自治区、直辖市及港澳台地区。其中，上海生源人数最多，占24.14%，其次是江苏、浙江，分别占8.09%和6.78%。生源地分布具体情况如下图所示。

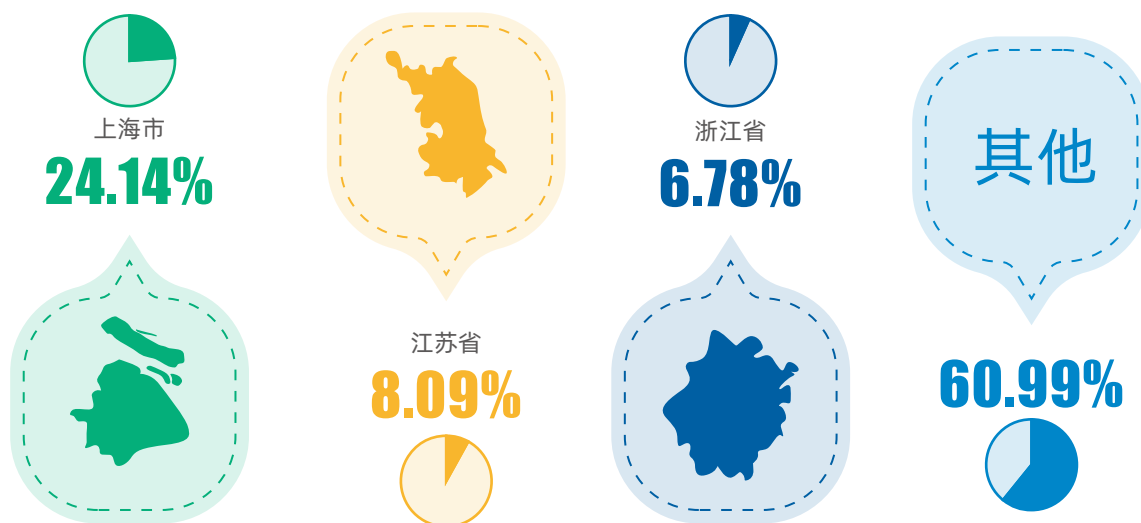


图7：2020届本科毕业生源地分布图

2 硕士毕业生源地分布情况

2020届硕士毕业生来源于全国29个省、自治区、直辖市及港澳台地区。其中，江苏生源人数最多，占14.29%，其次是浙江、安徽，分别占11.35%和10.86%，上海生源占9.39%。源地分布具体情况如下图所示。

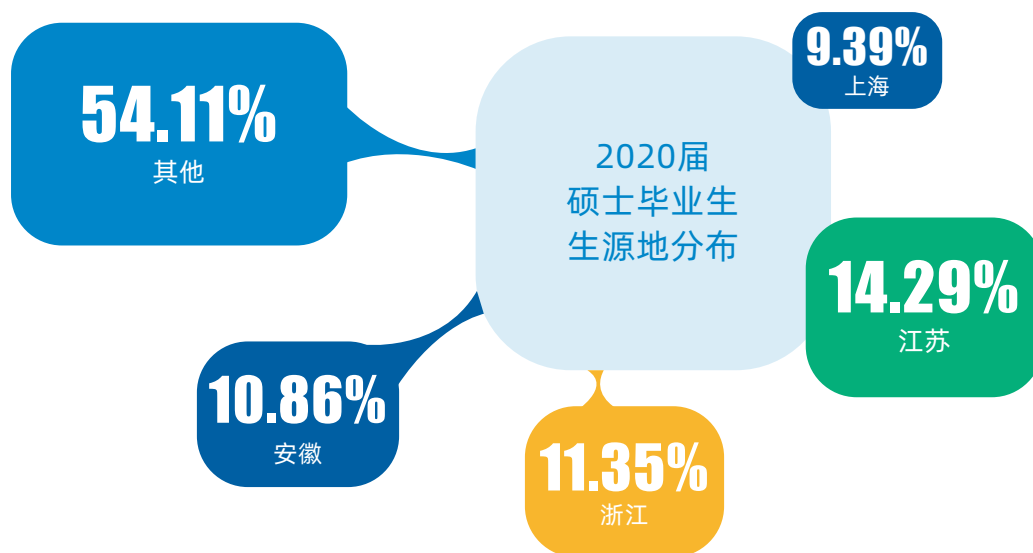


图8：2020届硕士毕业生源地分布图

3

博士毕业生生源地分布情况

2020届博士毕业生来源于全国21个省、自治区及直辖市。其中，上海生源人数最多，占26.73%，其次是山东、浙江，分别占14.85%和9.90%。生源地分布具体情况如下图所示。

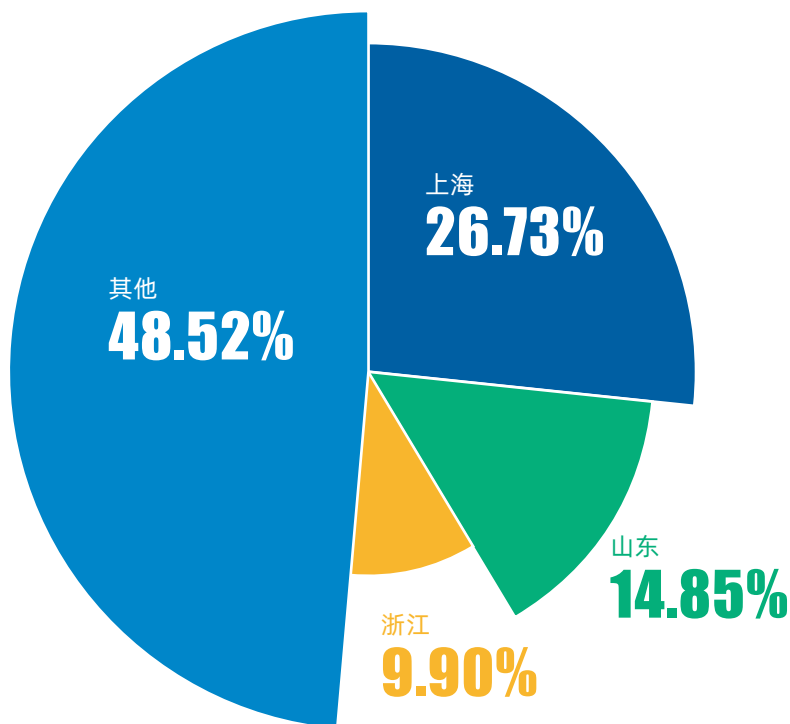


图9：2020届博士毕业生生源地分布图

2020届毕业生 民族分布情况

FOUR

1

本科毕业生民族分布情况

2020届本科毕业生由25个民族组成。

其中，汉族占88.31%、回族占2.28%、藏族占1.66%、维吾尔族占1.24%、蒙古族占1.11%，其他各少数民族共占5.39%。

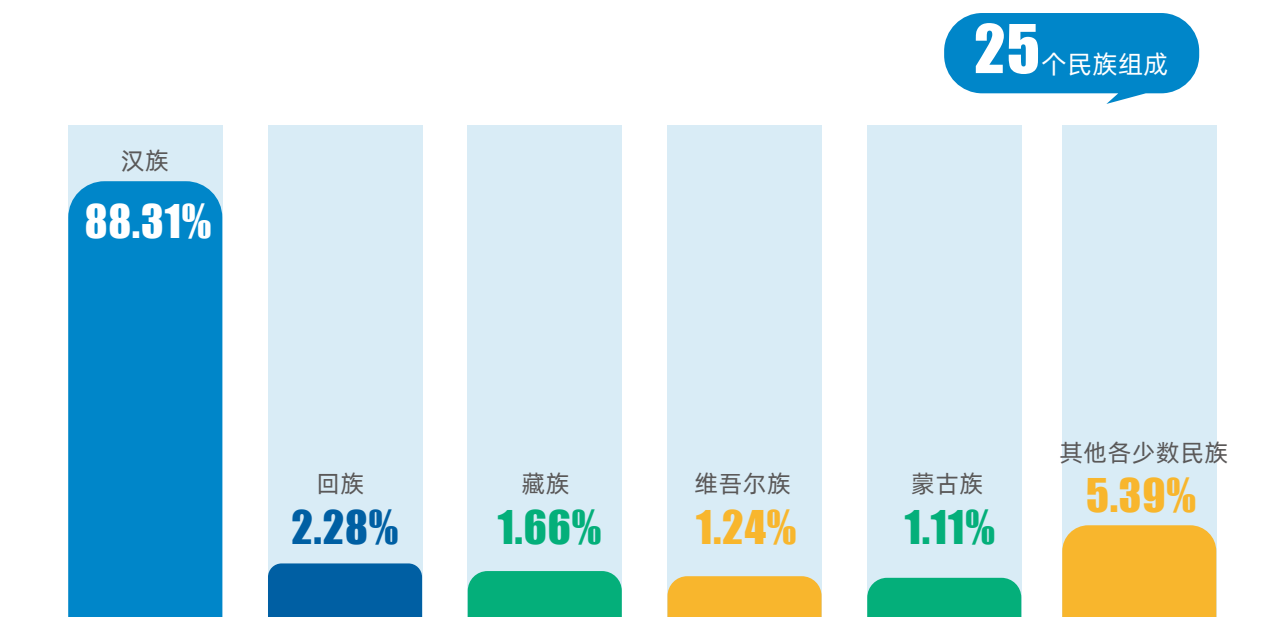
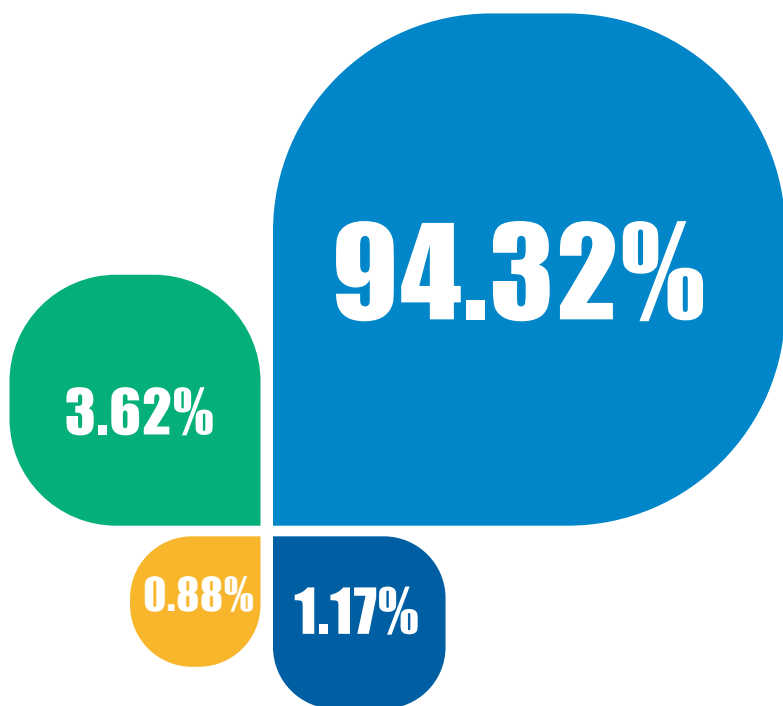


图10：2020届本科毕业生民族分布情况

2

硕士毕业生民族分布情况



2020届硕士毕业生由15个民族组成。其中，汉族占94.32%、回族占1.17%、蒙古族占0.88%，其他各少数民族共占3.62%。

15个民族组成

- 汉族
- 回族
- 蒙古族
- 其他各少数民族

图11：2020届硕士毕业生民族分布情况

3

博士毕业生民族分布情况

2020届博士毕业生由4个民族组成。其中，汉族占96.04%、回族占1.98%、白族占0.99%、土家族占0.99%。

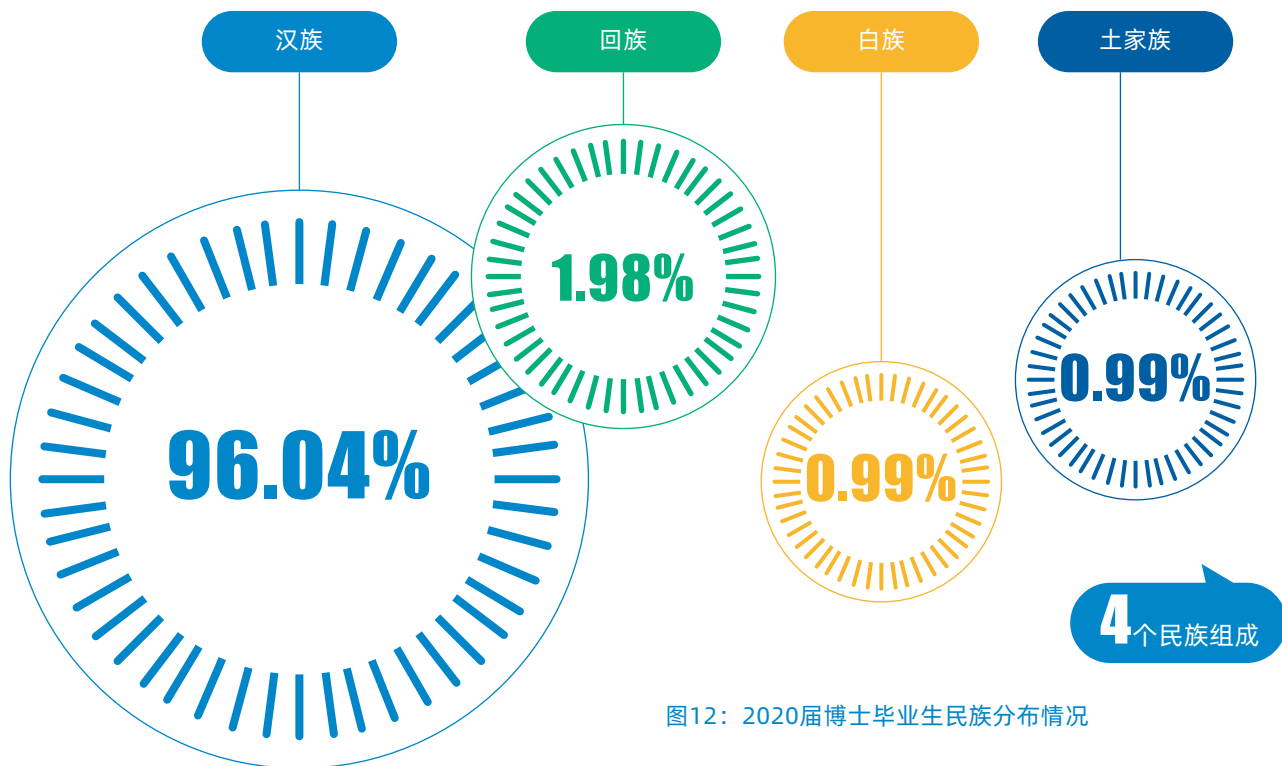


图12：2020届博士毕业生民族分布情况



02

2020届毕业生 去向情况



毕业生整体 去向情况

ONE

1

本科毕业生去向情况

根据教育部及上海市教委有关文件精神，纳入就业统计范围的高校毕业生毕业去向包括：升学、出国、签约、合同就业、灵活就业、定向委培、国家与地方项目等，我校严格按照上级主管部门的要求进行就业率统计。

截至2020年8月28日，2020届1446名本科生中，共有1393人确定了毕业去向，本科毕业生就业率为96.33%。其中，考双13人；继续读研217人（含研究生支教团项目14人）；出国（境）深造428人；其余以各种形式参加就业，包括：签约就业（签订四联就业协议书）419人，合同就业（直接签订劳动合同）72人，灵活就业（自由职业、自主创业等）132人，定向委培112人。

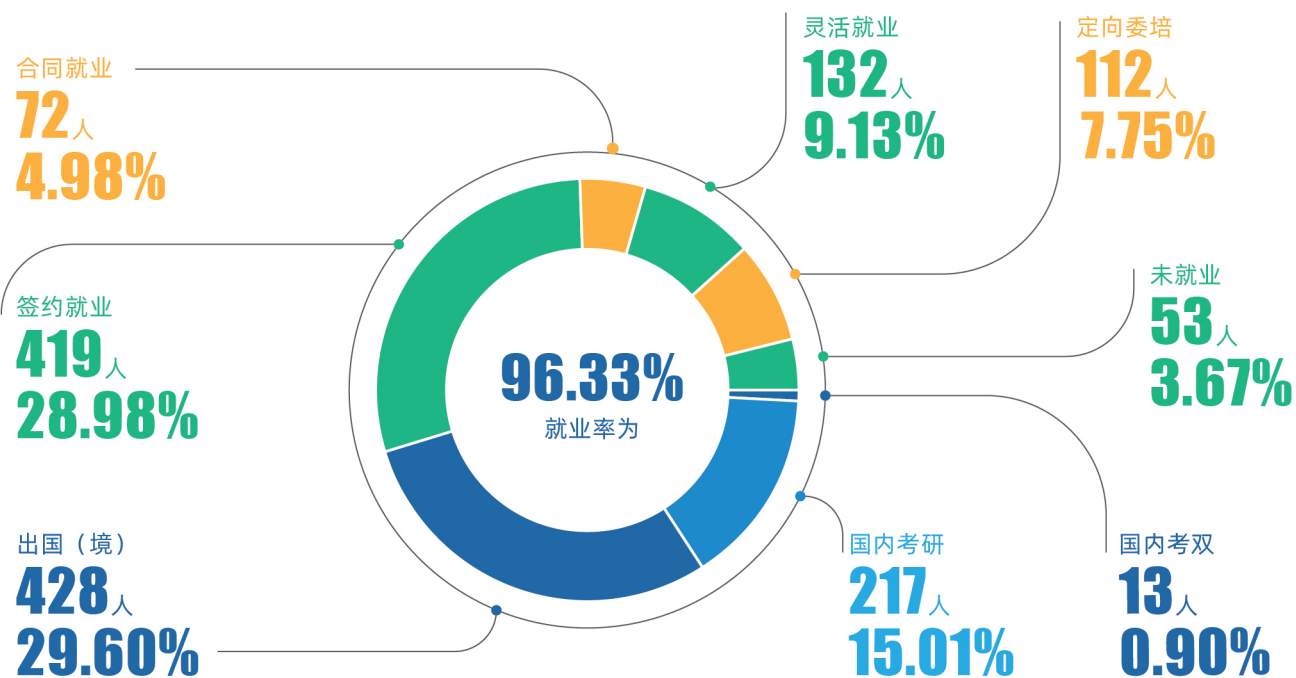


图13：2020届本科毕业生流向情况（截至2020年8月28日）

2 硕士毕业生去向情况

截至2020年8月28日，2020届1022名硕士生中，共有960人确定了毕业去向，硕士毕业生就业率为93.93%。其中，国内升学16人；出国（境）深造22人；其余以各种形式参加就业，包括：签约就业（签订四联就业协议书）667人，合同就业（直接签订劳动合同）49人，灵活就业（自由职业、自主创业等）92人，定向委培113人，参加国家、地方项目1人。

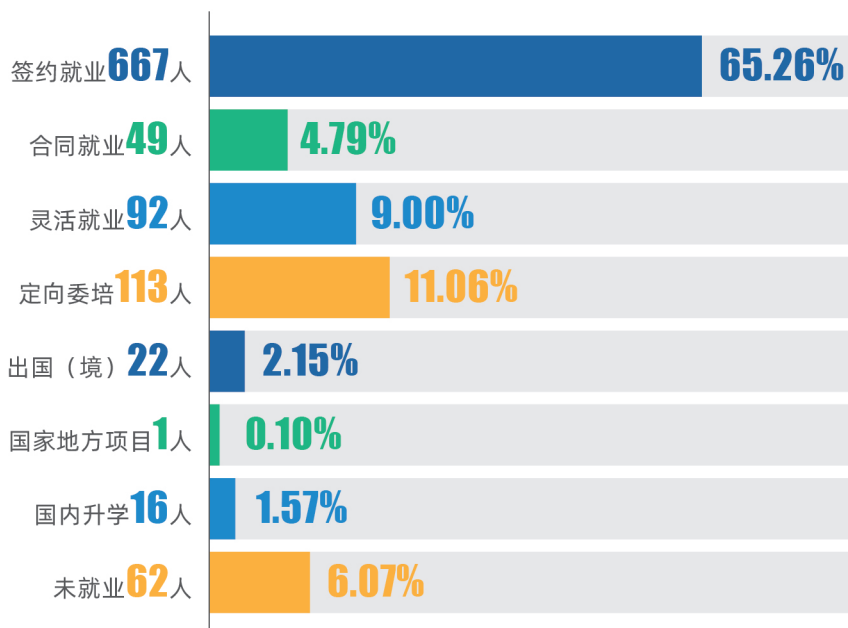


图14：2020届硕士毕业生流向情况（截至2020年8月28日）

3 博士毕业生去向情况

签约就业
53人
52.48%

定向委培
30人
29.70%

灵活就业
15人
14.85%

合同就业
3人
2.97%

截至2020年8月28日，2020届101名博士生中，共有101人确定了毕业去向，博士毕业生就业率为100%。其中，签约就业（签订四联就业协议书）53人，合同就业（直接签订劳动合同）3人，灵活就业（自由职业、自主创业等）15人，定向委培30人。

图15：2020届博士毕业生流向情况（截至2020年8月28日）

各院（系）、 各专业就业率

TWO

1

本科各院（系）、各专业就业率

我校各院（系）、各专业的2020届本科生就业情况如下表所示。截至2020年8月28日，翻译、国际经济与贸易、广告学、广播电视学、网络与新媒体、教育技术学、阿拉伯语、越南语、匈牙利语、翻译（国际公务员培养方向）、政治学与行政学专业的本科生就业率均达100%。

表4：2020届本科各专业就业率（截至2020年8月28日）

院（系）	专业	总人数	就业率	
合计		1446	96.33%	
英语学院 (163人)	英语	100	99.00%	99.39%
	翻译	63	100.00%	
国际工商管理学院 (140人)	工商管理	46	89.13%	92.86%
	信息管理与信息系统	48	91.67%	
	公共关系学	46	97.83%	
国际金融贸易学院 (154人)	国际经济与贸易	48	100.00%	98.05%
	会计学	58	96.55%	
	金融学	48	97.92%	
新闻传播学院 (115人)	新闻学	45	93.33%	97.39%
	广告学	22	100.00%	
	广播电视学	25	100.00%	
	网络与新媒体	23	100.00%	

续-表4：2020届本科各专业就业率（截至2020年8月28日）

院（系）	专业	总人数	就业率	
法学院（94人）	法学	94	95.74%	95.74%
国际教育学院 （160人）	英语（教育）	44	95.45%	97.50%
	汉语国际教育	45	97.78%	
	商务英语	47	97.87%	
	教育技术学	24	100.00%	
日本文化经济学院 （144人）	日语	96	95.83%	96.53%
	国际经济与贸易（日语）	48	97.92%	
东方语学院 （105人）	阿拉伯语	43	100.00%	97.14%
	朝鲜语	37	94.59%	
	希伯来语	14	92.86%	
	越南语	11	100.00%	
俄罗斯东欧中亚学院 （48人）	俄语	38	94.74%	95.83%
	匈牙利语	10	100.00%	
国际关系与 公共事务学院 （86人）	国际政治	46	86.96%	93.02%
	翻译（国际公务员培养方向）	20	100.00%	
	政治学与行政学	20	100.00%	
德语系（79人）	德语	79	94.94%	94.94%
法语系（74人）	法语	74	94.59%	94.59%
西方语系 （84人）	西班牙语	46	97.83%	95.24%
	葡萄牙语	19	94.74%	
	意大利语	19	89.47%	

2

硕士各院（系）、各专业就业率

我校各院（系）、各专业的2020届硕士生就业情况如下表所示。截至2020年8月28日，技术经济及管理、公共关系学、国际贸易学等25个专业的硕士生就业率均达100%，具体情况如下表：

表5：2020届硕士各专业就业率（截至2020年8月28日）

院（系）、研究生培养单位	专业	人数	就业率	
合计		1022	93.93%	
英语学院（155人）	英语语言文学	155	94.84%	94.84%
国际工商管理学院 （140人）	工商管理	123	95.12%	95.00%
	企业管理	9	88.89%	
	技术经济及管理	4	100.00%	
	公共关系学	4	100.00%	
国际金融贸易学院 （168人）	金融学	16	93.75%	98.81%
	国际贸易学	18	100.00%	
	应用统计学	2	100.00%	
	金融	132	99.24%	
新闻传播学院 （47人）	新闻学	30	93.33%	93.62%
	传播学	11	90.91%	
	广告学	6	100.00%	
法学院 （58人）	法律（法学）	19	94.74%	91.38%
	法律（非法学）	39	89.74%	
国际教育学院 （18人）	课程与教学论	8	87.50%	88.89%
	教育技术学	10	90.00%	

续-表 5: 2020届硕士各专业就业率 (截至2020年8月28日)

院(系)、研究生培养单位	专业	人数	就业率	
日本文化经济学院 (32人)	日语语言文学	32	100.00%	100.00%
东方语学院 (25人)	亚非语言文学	15	100.00%	100.00%
	阿拉伯语语言文学	10	100.00%	
俄罗斯东欧中亚学院 (22人)	俄语语言文学	22	90.91%	90.91%
国际关系与公共事务学院 (42人)	区域国别研究	4	100.00%	90.48%
	中国学	5	80.00%	
	外交学	6	100.00%	
	国际政治	9	88.89%	
	国际关系	12	100.00%	
	国际公共管理	4	50.00%	
	中外政治制度	2	100.00%	
德语系 (16人)	德语语言文学	16	87.50%	87.50%
法语系 (18人)	法语语言文学	18	88.89%	88.89%
西方语系 (14人)	西班牙语语言文学	9	100.00%	100.00%
	欧洲语言文学	5	100.00%	
高级翻译学院 (145人)	翻译学	10	90.00%	88.97%
	阿拉伯语口译	3	100.00%	
	西班牙语口译	9	77.78%	
	朝鲜语口译	5	100.00%	
	俄语口译	1	100.00%	
	法语口译	8	75.00%	

续-表 5: 2020届硕士各专业就业率 (截至2020年8月28日)

院(系)、研究生培养单位	专业	人数	就业率	
高级翻译学院 (145人)	英语口语译	44	90.91%	88.97%
	英语笔译	54	87.04%	
	日语口译	11	100.00%	
国际文化交流学院 (83人)	语言学及应用语言学	14	92.86%	93.98%
	汉语言文字学	4	100.00%	
	中国现当代文学	6	100.00%	
	汉语国际教育	59	93.22%	
马克思主义学院(5人)	思想政治教育	5	100.00%	100.00%
体育教学部(3人)	体育教育学	3	100.00%	100.00%
语言研究院 (16人)	外国语言学及应用语言学	10	70.00%	75.00%
	语言战略与语言政策学	6	83.33%	
文学研究院 (11人)	比较文学与世界文学	8	100.00%	100.00%
	中国古代文学	3	100.00%	
继续教育学院(4人)	成人教育学	4	100.00%	100.00%

3

博士各院(系)、各专业就业率

我校各院(系)、各专业的2020届博士生就业情况如下表所示。截至2020年8月28日, 我校17个博士专业的就业率均达100%, 具体情况如下表:

表6：2020届博士各专业就业率（截至2020年8月28日）

院（系）、研究生培养单位	专业	人数	就业率	
合计		101	100%	
英语学院（31人）	英语语言文学	31	100.00%	100.00%
日本文化经济学院（5人）	日语语言文学	5	100.00%	100.00%
东方语学院（5人）	亚非语言文学	1	100.00%	100.00%
	阿拉伯语语言文学	4	100.00%	
俄罗斯东欧中亚学院（6人）	俄语语言文学	6	100.00%	100.00%
国际关系与公共事务学院（28人）	区域国别研究	2	100.00%	100.00%
	外交学	3	100.00%	
	国际关系	14	100.00%	
	国际政治	7	100.00%	
	中东研究	1	100.00%	
	中国学	1	100.00%	
德语系（8人）	德语语言文学	8	100.00%	100.00%
法语系（3人）	法语语言文学	3	100.00%	100.00%
高级翻译学院（6人）	翻译学	6	100.00%	100.00%
国际文化交流学院（1人）	汉语国际教育	1	100.00%	100.00%
语言研究院（8人）	外国语言学及应用语言学	2	100.00%	100.00%
	语言战略与语言政策学	6	100.00%	

毕业生 出国（境）情况

THREE

1

本科毕业生出国（境）情况

截至2020年8月28日，我校本科毕业去向为出国（境）的学生人数共428人，占毕业生总数的29.60%。出国（境）留学的学生共计去往20个国家和地区，重点去往英国、美国、法国、中国香港、日本、德国及澳大利亚，学生以法语、德语、英语、翻译、西班牙语、会计学、商务英语、工商管理及新闻学等专业为主。2020届本科毕业生出国（境）重点国家分布情况如下表。

表7：2020届本科毕业生出国（境）重点国家分布情况（5名学生以上）
（截至2020年8月28日）

国家（地区）	人数	国家（地区）	人数
英国	173	澳大利亚	13
美国	87	西班牙	10
法国	39	新加坡	8
中国香港	24	俄罗斯	7
日本	21	加拿大	5
德国	20	/	/

我校共有173名本科毕业生去往2019-2020QS世界大学排名前50的国（境）外高校，占出国（境）深造本科毕业生总数的40.42%，出国（境）深造院校质量和层次较高，大部分进入世界知名高校，去往人数较多的高校包括伦敦大学学院、华威大学、伦敦大学国王学院、香港中文大学、格勒诺布尔-阿尔卑斯大学、爱丁堡大学、拜罗伊特大学、伦敦政治经济学院、利兹大学、悉尼大学、纽约大学、南洋理工大学、哥伦比亚大学、布里斯托大学、埃塞克高等商学院等。2020届本科毕业生出国（境）去往2019-2020QS世界大学排名前50的高校深造情况如下表。

表8：2020届本科毕业生出国（境）去往2019-2020QS世界大学排名前50的高校情况（截至2020年8月28日）

学校名称	QS 排名	人数	学校名称	QS 排名	人数
牛津大学	4	3	曼彻斯特大学	27	2
剑桥大学	7	1	加州大学伯克利分校	28	1
伦敦大学学院	8	48	澳大利亚国立大学	29	1
帝国理工学院	9	3	西北大学	31	1
芝加哥大学	10	3	香港科技大学	32	3
南洋理工大学	11	6	加州大学洛杉矶分校	33	1
新加坡国立大学	11	2	伦敦国王学院	33	10
宾夕法尼亚大学	15	3	麦吉尔大学	33	1
哥伦比亚大学	18	6	墨尔本大学	38	3
爱丁堡大学	20	12	纽约大学	39	8
密歇根大学	21	1	悉尼大学	42	9
约翰霍普金斯大学	24	5	伦敦政治经济学院	44	11
杜克大学	25	4	加州大学圣地亚哥分校	45	1
香港大学	25	5	香港中文大学	46	12
东京大学	23	1	布里斯托大学	49	6

*注：QS世界大学排名（QS World University Rankings）是由英国一家国际教育市场咨询公司所发表的年度世界大学排名。

截至2020年8月28日，我校13个院（系）、33个本科专业的学生出国（境）的具体情况如下表。

表9：2020届本科毕业生各专业出国（境）情况（截至2020年8月28日）

院（系）	专业	出国（境）人数	占专业人数比例
英语学院	英语	35	35.00%
	翻译	22	34.92%
国际工商管理学院	工商管理	16	34.78%
	信息管理与信息系统	4	8.33%
	公共关系学	13	28.26%

续-表9：2020届本科毕业生各专业出国（境）情况（截至2020年8月28日）

院（系）	专业	出国（境）人数	占专业人数比例
国际金融贸易学院	国际经济与贸易	14	29.17%
	会计学	19	32.76%
	金融学	14	29.17%
新闻传播学院	新闻学	16	35.56%
	广告学	7	31.82%
	广播电视学	8	32.00%
	网络与新媒体	8	34.78%
法学院	法学	14	14.89%
国际教育学院	英语（教育）	13	29.55%
	汉语国际教育	16	35.56%
	商务英语	19	40.43%
	教育技术学	6	25.00%
日本文化经济学院	日语	11	11.46%
	国际经济与贸易（日语）	13	27.08%
东方语学院	阿拉伯语	9	20.93%
	朝鲜语	7	18.92%
	希伯来语	2	14.29%
	越南语	2	18.18%
俄罗斯东欧中亚学院	俄语	14	36.84%
	匈牙利语	3	30.00%
国际关系与公共事务学院	国际政治	5	10.87%
	翻译（国际公务员培养方向）	8	40.00%
	政治学与行政学	3	15.00%
德语系	德语	38	48.10%
法语系	法语	43	58.11%
西方语系	西班牙语	21	45.65%
	葡萄牙语	2	10.53%
	意大利语	3	15.79%

本科毕业生
外语类专业 **17** 个

毕业生
总人数 **760** 人

428 名
出国(境)学生

来自我校
外语类专业 **252** 人

占外语类专业
学生总数 **33.16%**

我校 2020 届本科毕业生外语类专业共 17 个,毕业生总人数为 760 人;复合型专业共 16 个,毕业生总人数为 686 人。428 名出国(境)学生中,252 人来自我校外语类专业,占外语类专业学生总数的 33.16%;其中,178 人去往语言对象国继续深造,占外语类专业出国总人数的 70.63%,所学专业以对外外语教学、企业经济学、管理学、金融、市场营销、教育、翻译、比较文学等专业为主。其余 176 名来自我校复合型专业,占复合型专业学生总数的 25.66%,主要去往英国、美国、中国香港、日本、澳大利亚、新加坡等 13 个国家和地区,所学专业以金融、经济学、市场营销、法律、对外外语教学、教育、管理等专业为主。

2 硕士毕业生出国(境)情况































截至2020年8月28日,我校硕士毕业生去向为出国(境)留学的学生人数共22人,占毕业生总数的2.15%。出国(境)留学的学生共计去往14个国家和地区,分别为英国、法国、荷兰、加拿大、日本、中国澳门、爱尔兰、比利时、德国、俄罗斯、韩国、美国、西班牙以及意大利,留学深造以语言学、文学、历史学、教育、管理等专业为主。2020届硕士毕业生出国(境)留学重点国家分布情况如下表。

表10: 2020届硕士毕业生出国(境)重点国家分布情况
(截至2020年8月28日)

国家(地区)	人数	国家(地区)	人数
英国	4	比利时	1
法国	2	德国	1
荷兰	2	俄罗斯	1
加拿大	2	韩国	1
日本	2	美国	1
中国澳门	2	西班牙	1
爱尔兰	1	意大利	1

截至2020年8月28日，我校15个专业的硕士毕业生出国（境）具体情况如下表。

表11：2020届硕士毕业生各专业出国（境）情况（截至2020年8月28日）

专业名称	出国（境）人数	占专业人数比例
英语语言文学	7 	4.52% 
法律（非法学）	2 	5.13% 
阿拉伯语语言文学	1 	10.00% 
朝鲜语口译	1 	20.00% 
德语语言文学	1 	6.25% 
俄语语言文学	1 	4.55% 
国际贸易学	1 	5.56% 
金融	1 	0.76% 
欧洲语言文学	1 	20.00% 
区域国别研究	1 	25.00% 
日语语言文学	1 	3.13% 
外国语言学及应用语言学	1 	10.00% 
西班牙语语言文学	1 	11.11% 
新闻学	1 	3.33% 
英语口译	1 	2.27% 

22名出国（境）硕士毕业生中，16人来自我校10个外语类专业，占全体出国（境）硕士毕业生的72.73%。其中，12人去往语言对象国（地区）继续深造，占外语类专业出国人数的75%。其余6名出国（境）硕士毕业生来自法律（非法学）、国际贸易学、金融、区域国别研究以及新闻学专业，去往英国、法国、荷兰和加拿大。

毕业生国内 升学情况

FOUR

1

本科毕业生国内升学情况

(1) 本科毕业生国内考双情况

截至2020年8月28日，我校本科毕业生去向为国内考双的学生人数共13人，占毕业生总数的0.90%。主要就读于上海外国语大学、北京大学等。其中，录取本校的毕业生人数最多，共10人，占国内考双本科毕业生总数的76.92%。考取北京大学2人，占国内考双本科毕业生总数的15.38%。



在全国内考双本科毕业生中，外语类专业本科毕业生共有2人，占外语类专业本科毕业生总人数0.26%；复合型专业本科毕业生有11人，占复合型专业本科毕业生总人数1.60%。



(2) 本科毕业生国内考研情况

截至2020年8月28日，我校本科毕业生去向为国内升学的学生人数共217人（包括研究生支教团14人），占毕业生总数的15.01%。主要就读于上海外国语大学、复旦大学、上海交通大学、华东师范大学、北京大学、中国人民大学、同济大学、清华大学、上海财经大学、浙江大学、北京师范大学、华东政法大学、北京外国语大学、南开大学、中国传媒大学、中国科学技术大学、对外经济贸易大学、华南师范大学等。其中，录取本校的毕业生人数最多，占国内升学本科毕业生总数的54.84%。我校本科毕业生国内升学去向情况如下表。

表12：2020届本科毕业生国内考研去向情况表（截至2020年8月28日录取2人以上的高校）

学校	录取人数	学校	录取人数
上海外国语大学	119	浙江大学	3
复旦大学	14	北京师范大学	3
上海交通大学	10	华东政法大学	3
华东师范大学	7	北京外国语大学	2
北京大学	6	南开大学	2
中国人民大学	6	中国传媒大学	2
同济大学	5	中国科学技术大学	2
清华大学	4	对外经济贸易大学	2
上海财经大学	4	华南师范大学	2

217名国内升学本科毕业生中，有155名学生（占国内升学本科毕业生总数的71.43%）选择就读的研究生专业与本科专业具有高度相关性。其中，翻译（国际公务员培养方向）、国际经济与贸易、汉语国际教育、教育技术学、网络与新媒体、希伯来语、政治学与行政学7个专业的国内升学本科毕业生全部选择在研究生阶段继续深造本科相关专业。

在全体国内升学本科毕业生中，外语类专业本科毕业生共有123人升学，占外语类专业本科毕业生总人数16.18%；复合型专业本科毕业生有94人升学，占复合型专业本科毕业生总人数13.70%。与出国（境）深造、国内考双本科毕业生人数相加后，外语类专业本科毕业生共有377人选择继续深造（外语类专业本科毕业生252人出国（境）深造、2人国内考双），占外语类专业毕业生总人数的49.61%，复合型专业有281人选择继续深造（复合型专业本科毕业生176人出国（境）深造、11人国内考双），占复合型专业总人数的40.96%。

2

硕士毕业生国内升学情况

截至2020年8月28日，我校毕业去向为国内升学的硕士毕业生人数为16人，占硕士毕业生总数的1.57%。主要就读院校为上海外国语大学、华东师范大学、北京大学、复旦大学、中国人民大学、北京语言大学、暨南大学等。其中，录取本校的毕业生人数最多，占升学硕士毕业生总数的56.25%。我校硕士毕业生国内升学去向情况如下表所示。

表13：2020届硕士毕业生国内升学去向情况表（截至2020年8月28日）

学校	录取人数
上海外国语大学	9人
华东师范大学	2人
北京大学	1人
复旦大学	1人
中国人民大学	1人
北京语言大学	1人
暨南大学	1人

毕业生
就业流向情况

FIVE

1

本科毕业生就业流向

因新冠肺炎疫情影响，部分单位办理就业手续时间较晚，故本科毕业生就业流向统计截至2020年10月31日。截至2020年10月31日，我校2020届本科毕业生中共有730人以各种形式参加就业，包括：签约就业426人，合同就业74人，灵活就业120人，定向委培110人。另有11人已确定毕业去向尚未在就业系统中完成登记和审核，故未算入本次统计。

共有 **730** 人以各种形式参加就业

签约就业

426人

合同就业

74人

灵活就业

120人

定向委培

110人

(1) 就业单位性质情况

截至2020年10月31日, 在我校500名签约和合同就业的本科毕业生中, 有87.00%的学生去往企业就业。其中, 去往民营等其他企业和国有企业的学生人数最多, 分别占签约和合同就业学生总人数的42.40%和24.40%; 去往三资企业的学生人数位居第三, 占比20.20%。2020届本科毕业生就业单位性质分布如下:

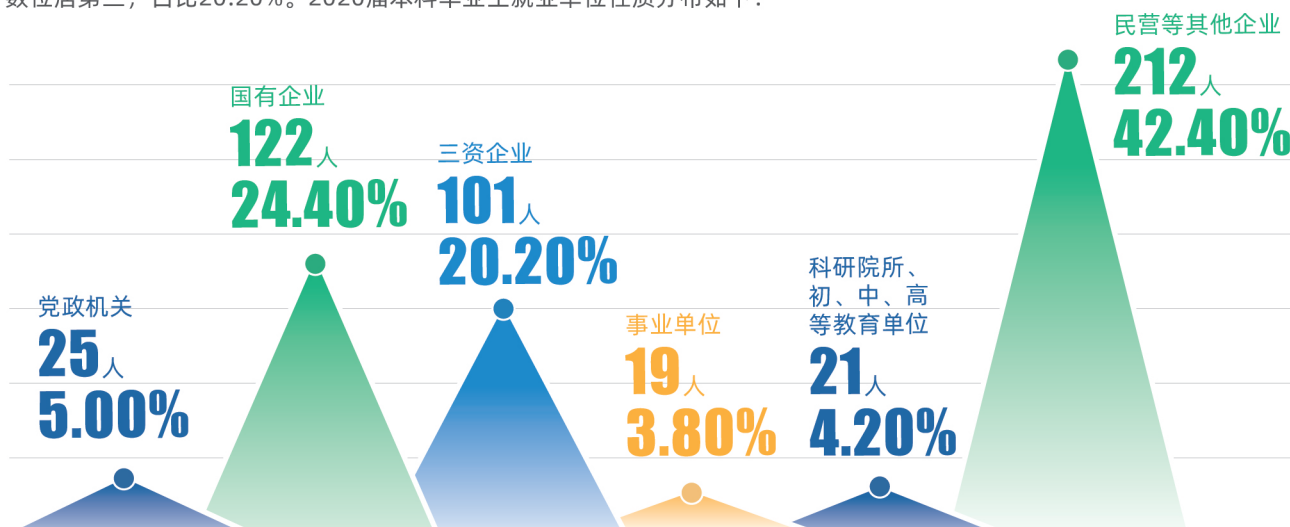


图16: 2020届本科毕业生就业单位性质分布 (截至2020年10月31日)

在签约和合同就业的本科毕业生中, 外语类专业毕业生进入党政机关、部队、事业单位和科研院所、初、中、高等教育单位的比例高于复合型专业毕业生, 复合型专业学生去往国有企业、三资企业和民营等其他企业的比例则相对较高。

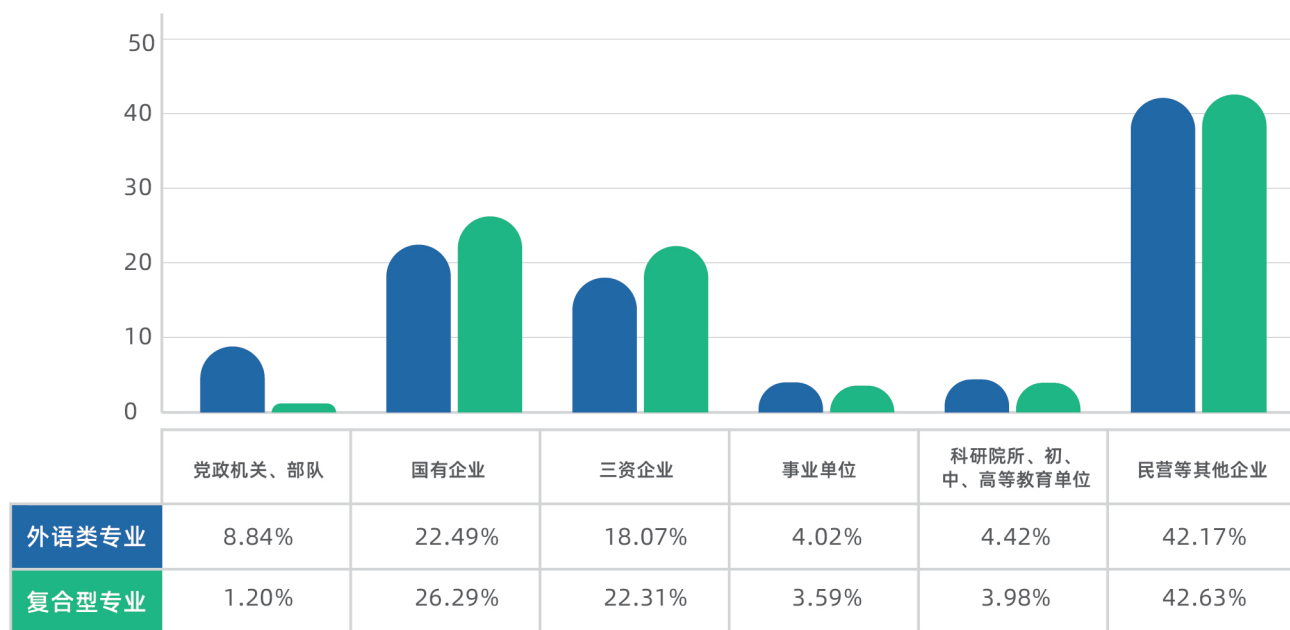


图17: 2020届外语类专业与复合型专业本科毕业生就业单位性质情况 (截至2020年10月31日)

(2) 就业单位行业情况

在签约和合同就业的本科毕业生中，签约单位行业分布广泛。其中，租赁和商务服务业为我校学生就业首选行业，占比为32.40%，去往单位主要为人才服务公司、四大会计师事务所、咨询公司等；其次为教育业，占比15.40%，去往单位主要为各类教育机构；排名第三的单位行业为信息传输、软件和信息技术服务业，占签约人数的14.80%，单位行业重点分布在软件和信息技术服务业、互联网和相关服务业，去往单位包括中国电信股份有限公司上海分公司、巨量引擎（上海）计算机科技有限公司、上海哔哩哔哩科技有限公司和上海友塔网络科技有限公司等。

表14：2020届本科毕业生就业行业情况（截至2020年10月31日）

行业大类	人数 	比例
租赁和商务服务业	162	32.40%
教育	77	15.40%
信息传输、软件和信息技术服务业	74	14.80%
制造业	54	10.80%
金融业	44	8.80%
公共管理、社会保障和社会组织	26	5.20%
批发和零售业	25	5.00%
文化、体育和娱乐业	7	1.40%
交通运输、仓储和邮政业	7	1.40%
科学研究和技术服务业	7	1.40%
建筑业	6	1.20%
房地产业	6	1.20%
住宿和餐饮业	2	0.40%
采矿业	1	0.20%
农、林、牧、渔业	1	0.20%
水利、环境和公共设施管理业	1	0.20%

注：租赁和商务服务业主要为：租赁业、商务服务业。制造业主要为：农副食品加工业、食品制造业、酒、饮料和精制茶制造业、烟草制品业、纺织业、纺织服装、服饰业、皮革、毛皮、羽毛及其制品和制鞋业、木材加工和木、竹、藤、棕、草制品业、家具制造业、造纸和纸制品业、印刷和记录媒介复制业、文教、工美、体育和娱乐用品制造业、石油加工、炼焦和核燃料加工业、化学原料和化学制品制造业、医药制造业、化学纤维制造业、橡胶和塑料制品业、非金属矿物制品业、黑色金属冶炼和压延加工业、有色金属冶炼和压延加工业、金属制品业、通用设备制造业、专用设备制造业、汽车制造业、铁路、船舶、航空航天和其他运输设备制造业、电气机械和器材制造业、计算机、通信和其他电子设备制造业、仪器仪表制造业、其他制造业、废弃资源综合利用业、金属制品、机械和设备修理业。教育主要为：教育业。信息传输、软件和信息技术服务业主要为：电信、广播电视和卫星传输服务、互联网和相关服务、软件和信息技术服务业。金融业主要为：货币金融服务、资本市场服务、保险业、其他金融业。批发和零售业主要为：批发业、零售业。公共管理、社会保障和社会组织主要为：中国共产党机关、国家机构、人民政协、民主党派、社会保障、群众团体、社会团体和其他成员组织、基层群众自治组织。文化、体育和娱乐业主要为：新闻和出版业、广播、电视、电影和影视录音制作业、文化艺术业、体育、娱乐业。建筑业主要为：房屋建筑业、土木工程建筑业、建筑装饰和建筑安装业、其他建筑业。房地产业主要为：房地产业。交通运输、仓储和邮政业主要为：铁路运输业、道路运输业、水上运输业、航空运输业、管道运输业、装卸搬运和运输代理业、仓储业、邮政业。科学研究和技术服务业主要为：研究和试验发展、专业技术服务业、科技推广和应用服务业。采矿业主要为：煤炭开采和洗选业、石油和天然气开采业、黑色金属矿采选业、有色金属矿采选业、非金属矿采选业、开采辅助活动、其他采矿业。住宿和餐饮业主要为：住宿业、餐饮业。农、林、牧、渔业主要为：农业、林业、畜牧业、渔业、农、林、牧、渔服务业。水利、环境和公共设施管理业主要为：水利管理业、生态保护和环境治理业、公共设施管理业。居民服务、修理和其他服务业主要为：居民服务业、机动车、电子产品和日用产品修理业、其他服务业。

我校33个本科专业中，外语类专业签约和合同就业学生为249人，占外语类专业学生总人数的32.76%，复合型专业签约和合同就业学生为251人，占复合型专业总人数的36.59%。从两大类专业学生就业的行业分布来看，我校外语类专业学生从事教育业、制造业、公共管理、社会保障和社会组织、批发和零售业、交通运输、仓储和邮政业、科学研究和技术服务业、建筑业、房地产业、采矿业、农、林、牧、渔业、水利、环境和公共设施管理业的人数比例高于复合型专业从事上述行业的学生人数比例，上述行业大多聘用我校学生担任教师、海外销售、翻译、国家部委外语储备人才等职位，学生就业的专业对口比例较高。而复合型专业学生从事租赁和商务服务业、信息传输、软件和信息技术服务业、金融业、文化、体育和娱乐业的人数比例则高于外语类专业去往上述行业的学生人数比例，体现了我校复合型人才培养的特点。

表15：2020届外语类专业与复合型专业本科毕业生就业单位行业分布情况
(截至2020年10月31日)

行业大类	外语类专业		复合型专业	
	人数	占比	人数	占比
租赁和商务服务业	67	26.91%	95	37.85%
教育	44	17.67%	33	13.15%
信息传输、软件和信息技术服务业	33	13.25%	41	16.33%
制造业	31	12.45%	23	9.16%
金融业	12	4.82%	32	12.75%
公共管理、社会保障和社会组织	23	9.24%	3	1.20%
批发和零售业	14	5.62%	11	4.38%
文化、体育和娱乐业	2	0.80%	5	1.99%

续-表15：2020届外语类专业与复合型专业本科毕业生就业单位行业分布情况
(截至2020年10月31日)

行业大类	外语类专业		复合型专业	
	人数	占比	人数	占比
交通运输、仓储和邮政业	5	2.01%	2	0.80%
科学研究和技术服务业	4	1.61%	3	1.20%
建筑业	5	2.01%	1	0.40%
房地产业	5	2.01%	1	0.40%
住宿和餐饮业	1	0.40%	1	0.40%
采矿业	1	0.40%	0	0.00%
农、林、牧、渔业	1	0.40%	0	0.00%
水利、环境和公共设施管理业	1	0.40%	0	0.00%

(3) 就业地域流向情况

我校2020届本科毕业生主要集中在东部地区就业，占签约、合同就业本科毕业生总人数的94.40%。其中，上海仍是我校毕业生就业首选地，占签约、合同就业本科毕业生总人数的77.40%，其次，前往北京、广东、浙江、江苏、山东、福建就业的学生相对较多，分别占签约、合同就业本科毕业生总人数的4.80%、3.80%、3.20%、2.20%、1.20%、1.00%；1人前往境外工作，占签约、合同就业本科毕业生总人数的0.2%。

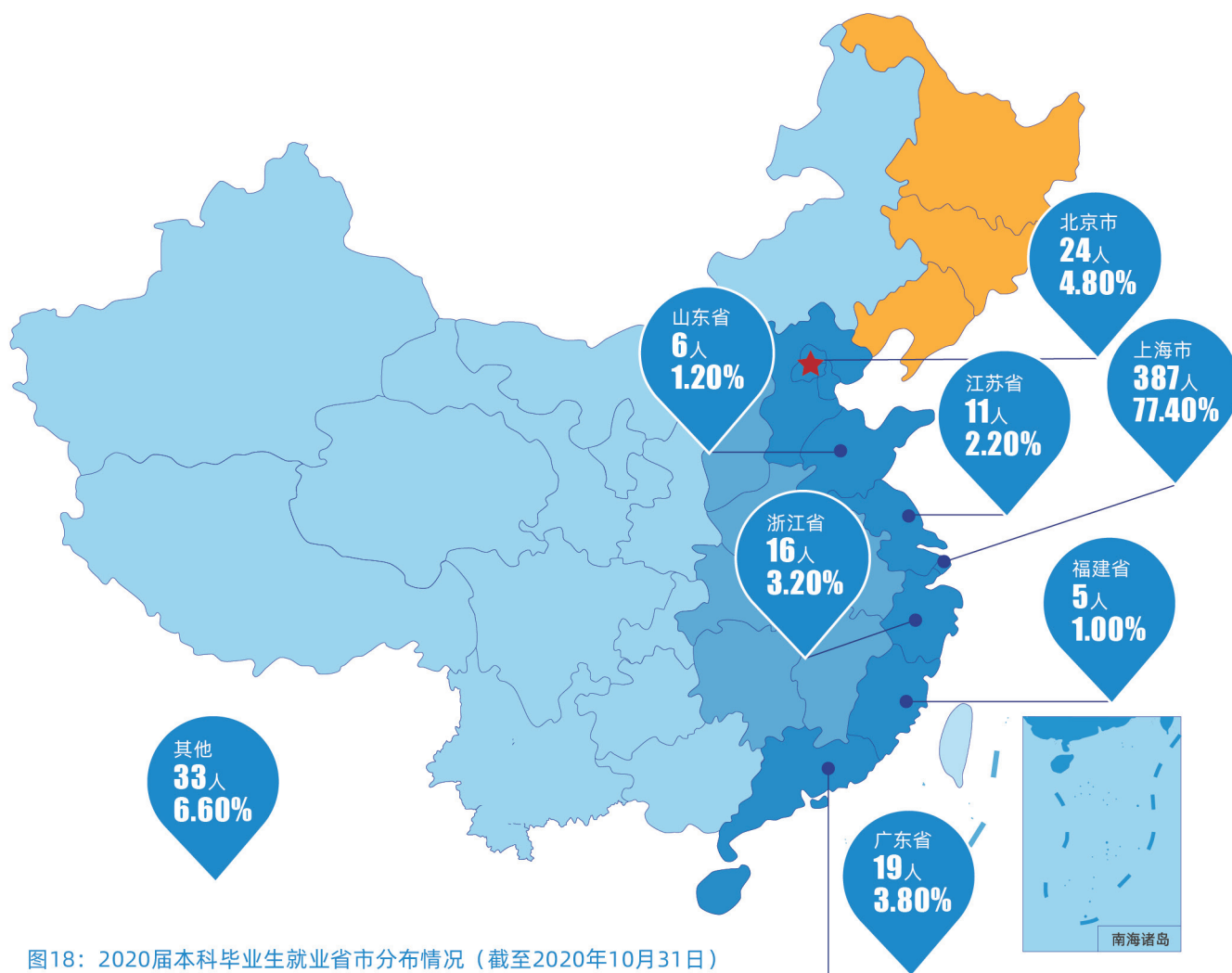


图18: 2020届本科毕业生就业省市分布情况 (截至2020年10月31日)

表16: 2020届本科毕业生就业地域分布情况 (截至2020年10月31日)



注: 地域分布情况

东北地区: 黑龙江省、吉林省、辽宁省

中部地区: 山西省、河南省、湖北省、湖南省、江西省、安徽省;

东部地区: 北京市、天津市、河北省、山东省、江苏省、上海市、浙江省、福建省、广东省、海南省;

西部地区: 四川省、广西壮族自治区、贵州省、云南省、重庆市、陕西省、甘肃省、青海省、内蒙古自治区西部、宁夏回族自治区、新疆维吾尔自治区、西藏自治区;

港澳台地区: 香港、澳门、台湾。

1、去往“一带一路”沿线省份就业情况

在2020届本科毕业生中，443人前往“一带一路”沿线省份就业，占全体签约和合同就业学生总人数的88.60%。具体去向省份分布见下表。

表17：2020届本科毕业生去往“一带一路”沿线省份就业情况（截至2020年10月31日）

省份	人数	省份	人数
上海市	387	广西壮族自治区	3
广东省	19	云南省	2
浙江省	16	陕西省	2
福建省	5	新疆维吾尔自治区	1
重庆市	3	甘肃省	1
西藏自治区	3	海南省	1

2、去往“长江经济带”省份就业情况

在2020届本科毕业生中，427人前往“长江经济带”省份就业，占全体签约和合同就业学生总人数的85.40%。具体去向省份分布见下表。

表18：2020届本科毕业生去往“长江经济带”省份就业情况（截至2020年10月31日）

省份	人数	省份	人数
上海市	387	湖南省	2
浙江省	16	四川省	1
江苏省	11	江西省	1
重庆市	3	湖北省	1
云南省	2	贵州省	1
安徽省	2	/	/

(4) 录用本科毕业生的重点单位情况

今年，录取我校本科毕业生的重点单位有：



(5) 少数民族本科毕业生就业情况

2020届少数民族本科毕业生共计169人。其中，定向委培生58人，占少数民族本科毕业生总数的34.32%；签约就业40人，占少数民族本科毕业生总数的23.67%；出国（境）28人，占少数民族本科毕业生总数的16.57%；灵活就业12人，占少数民族本科毕业生总数的7.10%；国内考双2人，占少数民族本科毕业生总数的1.18%；国内考研13人，占少数民族本科毕业生总数的7.69%；合同就业10人，占少数民族本科毕业生总数的5.92%。少数民族毕业生就业情况除定向委培外，就业结构分布与我校整体毕业生情况基本相似，各项毕业去向占总人数比例分布情况趋同。2020届少数民族本科毕业生具体毕业去向如下表。

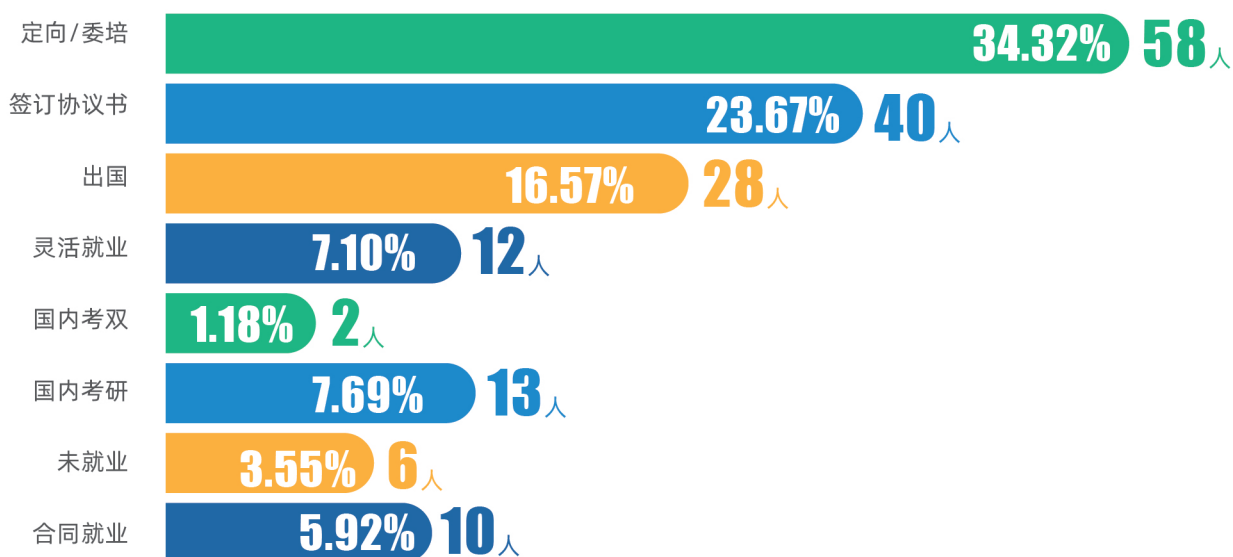


图19：2020届少数民族本科毕业生毕业去向情况（截至2020年10月31日）

(6) 创业、基层就业等情况

我校积极贯彻中央及上海市有关文件精神，引导并鼓励大学生参加国家、地方项目和入伍预征。截至2020年10月31日，共有14名本科毕业生参加“研究生支教团”项目；4名本科生参军入伍；2名本科毕业生创办公司，自主创业。



2 硕士毕业生就业流向

因新冠肺炎疫情影响，部分单位办理就业手续时间较晚，故硕士毕业生就业流向统计截至2020年10月31日。截至2020年10月31日，我校2020届硕士毕业生中共有909人以各种形式参加就业，包括：签约就业686人，合同就业40人，灵活就业69人，定向委培113人，参加国家、地方项目1人。另有14人已确定毕业去向尚未在就业系统中完成登记和审核，故未算入本次统计。

(1) 就业单位性质情况

截至2020年10月31日，在我校726名签约和合同就业的硕士毕业生中，有67.21%的学生去往企业就业。其中，去往民营等其他企业和科研院所、初、中、高等教育单位的学生人数最多，分别占签约和合同就业硕士毕业生总数的30.03%和24.52%；去往国有企业的学生人数位居第三，占比22.18%。2020届硕士毕业生就业单位性质分布如下：

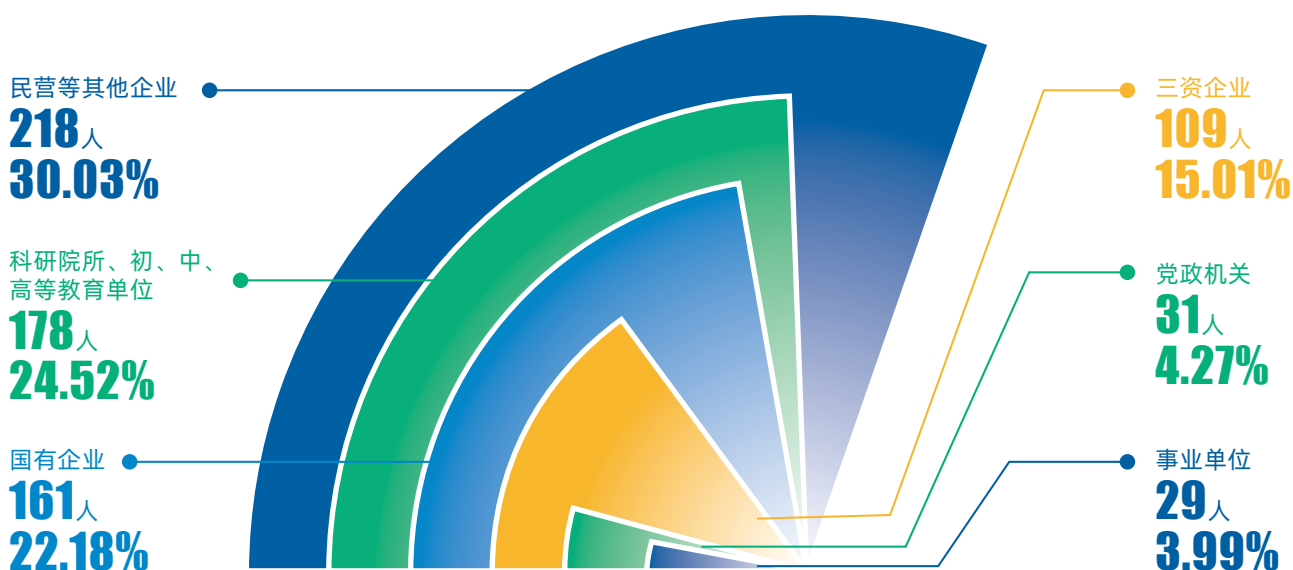






















图20：2020届硕士毕业生就业单位性质分布（截至2020年10月31日）

(2) 就业单位性质情况

在签约和合同就业的硕士毕业生中，签约单位行业分布广泛。其中，教育行业为我校硕士毕业生就业首选行业，占比为29.75%，去往单位主要为各类教育机构和初、中、高等教育单位等；其次为租赁和商务服务业，占比16.12%，去往单位主要为四大会计师事务所、咨询公司、律师事务所等；排名第三的单位行业为金融业，占比15.98%，单位行业重点分布货币金融服务以及资本市场服务业等。

表19：2020届硕士毕业生就业行业情况（截至2020年10月31日）

行业大类	人数 	占专业人数比例
教育	216	 29.75%
租赁和商务服务业	117	 16.12%
金融业	116	 15.98%
信息传输、软件和信息技术服务业	88	 12.12%
制造业	65	 8.95%
公共管理、社会保障和社会组织	31	 4.27%
文化、体育和娱乐业	27	 3.72%
批发和零售业	15	 2.07%
房地产业	15	 2.07%
科学研究和技术服务业	10	 1.38%
建筑业	7	 0.96%
交通运输、仓储和邮政业	5	 0.69%
电力、热力、燃气及水生产和供应业	5	 0.69%
卫生和社会工作	2	 0.28%
居民服务、修理和其他服务业	2	 0.28%
国际组织	2	 0.28%
住宿和餐饮业	1	 0.14%
水利、环境和公共设施管理业	1	 0.14%
采矿业	1	 0.14%

(3) 就业地域流向情况

我校2020届硕士毕业生主要集中在东部地区就业，占签约、合同就业硕士毕业生总人数的92.70%。在上海就业的硕士毕业生比重最大，为63.77%。其次是浙江省和江苏省，分别占签约、合同就业硕士毕业生总人数的8.40%和6.61%；2人前往境外工作，占签约、合同就业本科毕业生总人数的0.28%。

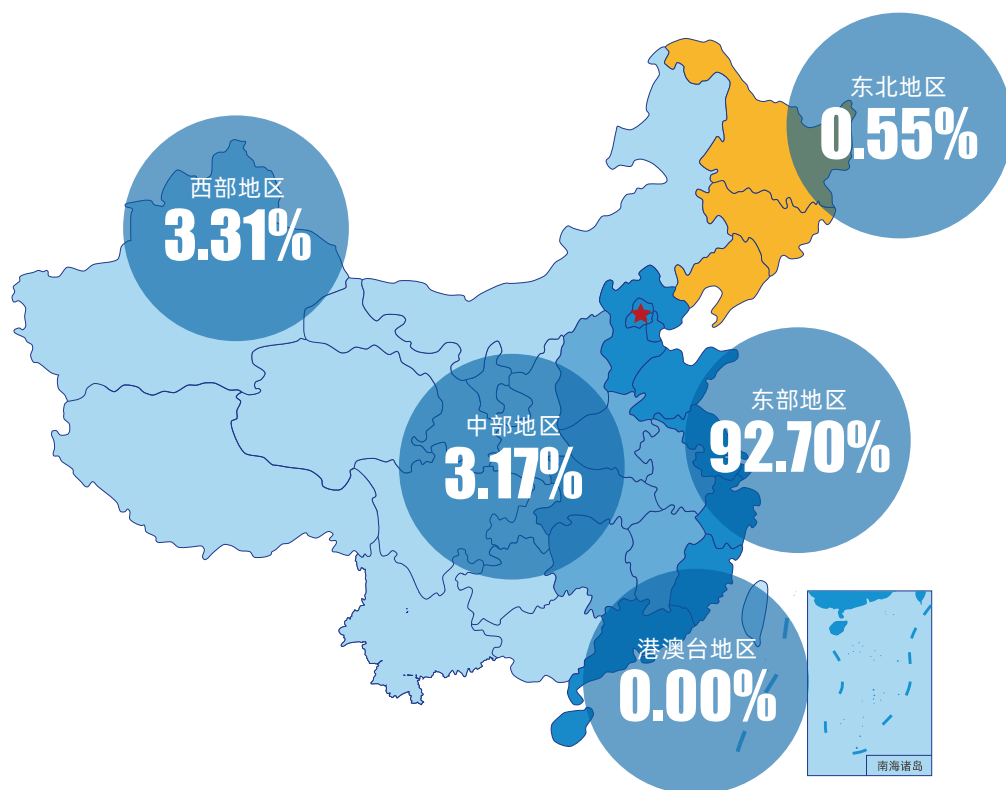


图21：2020届硕士毕业生就业地域分布情况（截至2020年10月31日）

表20：2020届硕士毕业生就业地区情况（截至2020年10月31日）

就业地区名称	人数	占比	就业地区名称	人数	占比
上海市	463	63.77%	海南省	3	0.41%
浙江省	61	8.40%	湖南省	3	0.41%
江苏省	48	6.61%	天津市	3	0.41%
广东省	42	5.79%	新疆维吾尔自治区	3	0.41%
北京市	30	4.13%	黑龙江省	2	0.28%
山东省	17	2.34%	辽宁省	2	0.28%
安徽省	8	1.10%	云南省	2	0.28%
四川省	8	1.10%	重庆市	2	0.28%
湖北省	6	0.83%	境外	2	0.28%
福建省	5	0.69%	贵州省	1	0.14%
江西省	5	0.69%	河北省	1	0.14%
陕西省	4	0.55%	河南省	1	0.14%
广西壮族自治区	3	0.41%	内蒙古自治区	1	0.14%

1、去往“一带一路”沿线省份就业情况

在2020届硕士毕业生中，593人前往“一带一路”沿线省份就业，占全体签约和合同就业硕士毕业生总人数的81.68%。具体去向省份分布见下表。

表21：2020届硕士毕业生去往“一带一路”沿线省份就业情况（截至2020年10月31日）

省份	人数	省份	人数
上海市	463	广西壮族自治区	3
浙江省	61	重庆市	2
广东省	42	辽宁省	2
福建省	5	云南省	2
陕西省	4	黑龙江省	2
新疆维吾尔自治区	3	内蒙古自治区	1
海南省	3	/	/

2、去往“长江经济带”省份就业情况

在2020届硕士毕业生中，607人前往“长江经济带”省份就业，占全体签约和合同就业硕士毕业生总人数的83.61%。具体去向省份分布见下表。

表22：2020届硕士毕业生去往“长江经济带”省份就业情况（截至2020年10月31日）

省份	人数	省份	人数
上海市	463	江西省	5
浙江省	61	湖南省	3
江苏省	48	重庆市	2
四川省	8	云南省	2
安徽省	8	贵州省	1
湖北省	6	/	/

(4) 录用硕士毕业生的重点单位情况

今年，录取我校研究生的单位分布多元。重点单位有：

中华人民共和国外交部

杭州海康威视数字技术股份有限公司

中国工商银行股份有限公司上海市分行

上海浦东发展银行股份有限公司上海分行

安永华明会计师事务所（特殊普通合伙）上海分所

宁波银行股份有限公司

深圳市福田区教育局

毕马威华振会计师事务所（特殊普通合伙）上海分所

好未来培训学校（上海）有限公司

/

(5) 少数民族硕士毕业生就业情况

2020届少数民族硕士毕业生共计58人。其中，签约就业29人，占少数民族硕士毕业生总数的50.00%；定向委培19人，占少数民族硕士毕业生总数的32.76%；国内升学2人，占少数民族硕士毕业生总数的3.45%；合同就业、灵活就业、出国（境）各1人，各占少数民族硕士毕业生总数的1.72%。2020届少数民族硕士毕业生具体毕业去向见下图。

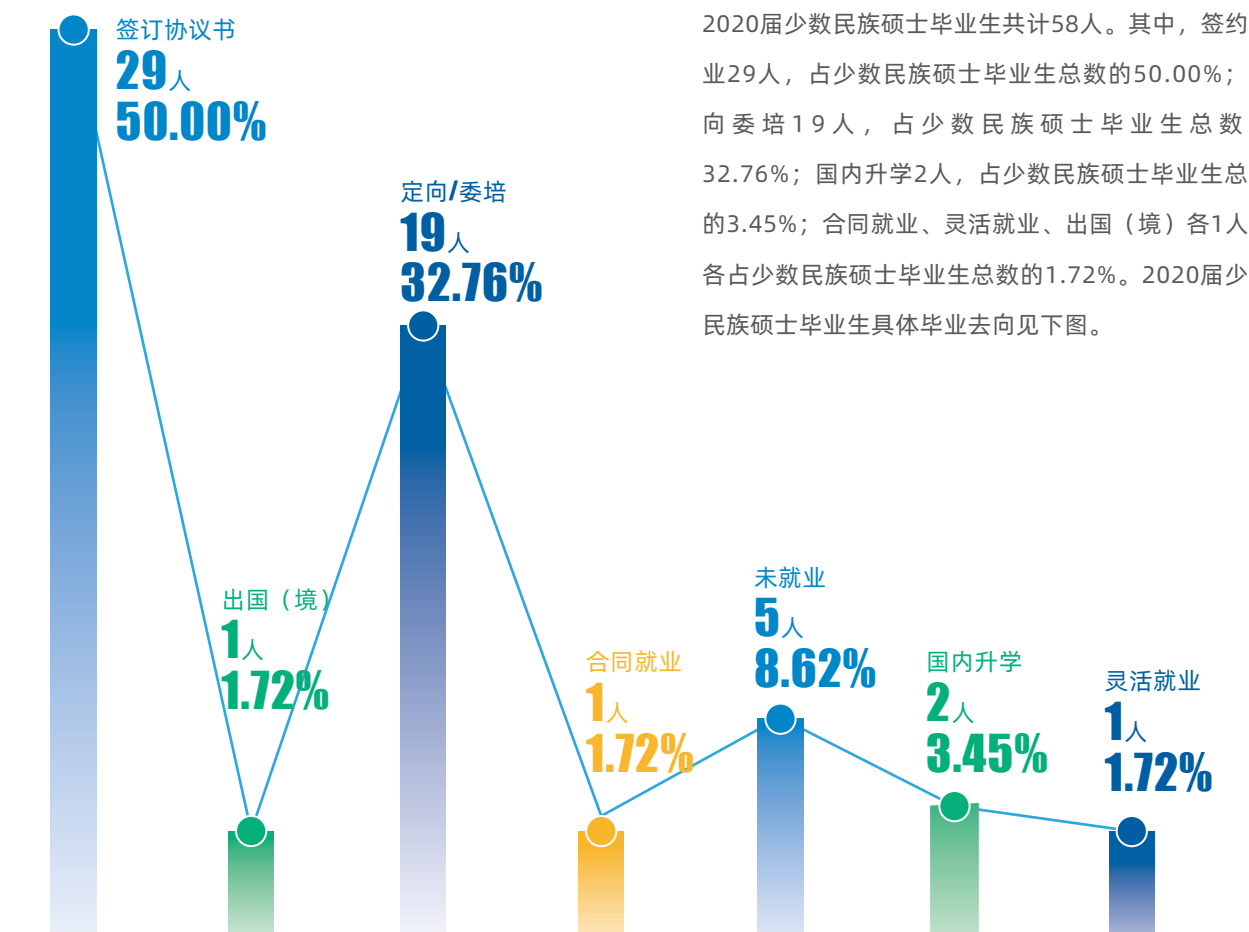


图22：2020届少数民族硕士毕业生毕业去向情况（截至2020年10月31日）

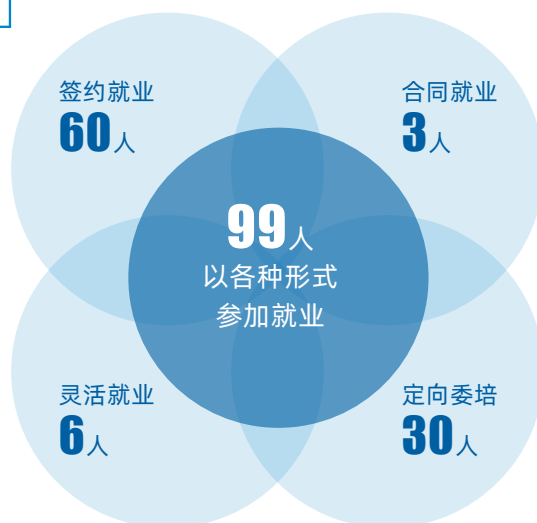
(6) 创业、基层就业等情况

我校积极贯彻中央及上海市有关文件精神，引导并鼓励大学生参加国家、地方项目和入伍预征。截至2020年10月31日，共有1名硕士生参加“大学生志愿服务西部计划”项目，1名硕士生创办公司，自主创业。

3

博士毕业生就业流向

因新冠肺炎疫情影响，部分单位办理就业手续时间较晚，故博士毕业生就业流向统计截至2020年10月31日。截至2020年10月31日，我校2020届博士毕业生中共有99人以各种形式参加就业，包括：签约就业60人，合同就业3人，灵活就业6人，定向委培30人。另有2人已确定毕业去向尚未在就业系统中完成登记和审核，故未算入本次统计。



(1) 就业单位性质情况

截至2020年10月31日，在我校63名签约和合同就业的博士毕业生中，有93.65%的学生去往高等教育单位就业，3.17%的学生去往国有企业就业，去往事业单位、民营等其他企业就业的学生均占1.59%。2020届博士毕业生就业单位性质分布如下：

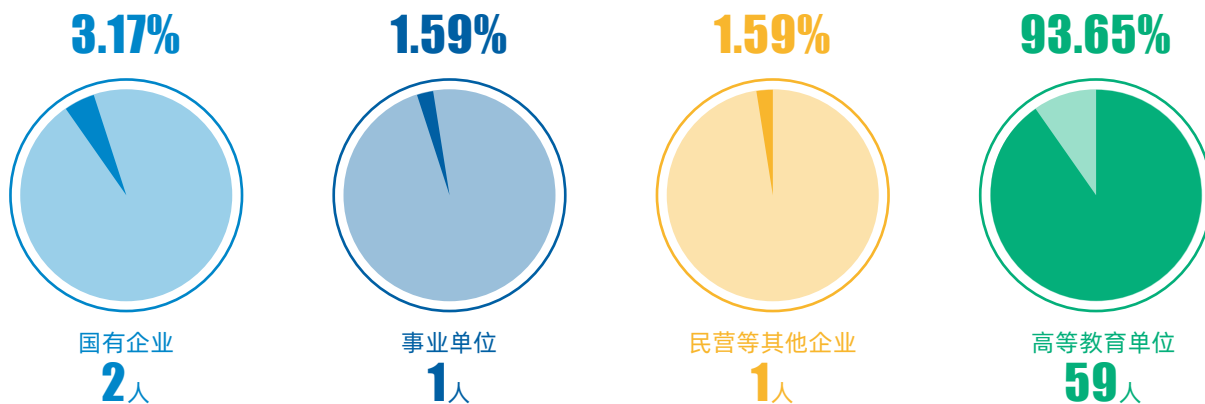


图23：2020届博士毕业生就业单位性质分布（截至2020年10月31日）

(2) 就业单位行业情况

在我校63名签约和合同就业的博士毕业生中，95.24%的学生去往教育行业就业，去往单位主要为高等教育单位；3.17%的学生去往租赁和商务服务业就业；1.59%的学生去往信息传输、软件和信息技术服务业就业。

表23：2020届博士毕业生就业行业情况（截至2020年10月31日）

行业门类	人数	比例
教育	60	95.24%
租赁和商务服务业	2	3.17%
信息传输、软件和信息技术服务业	1	1.59%

(3) 就业地域流向情况

我校2020届博士毕业生主要集中在东部地区就业，占签约、合同就业博士毕业生总人数的74.60%。在上海就业的博士毕业生比重最大，为26.98%。其次是江苏省和浙江省，分别占签约、合同就业博士毕业生总人数的15.87%和14.29%。

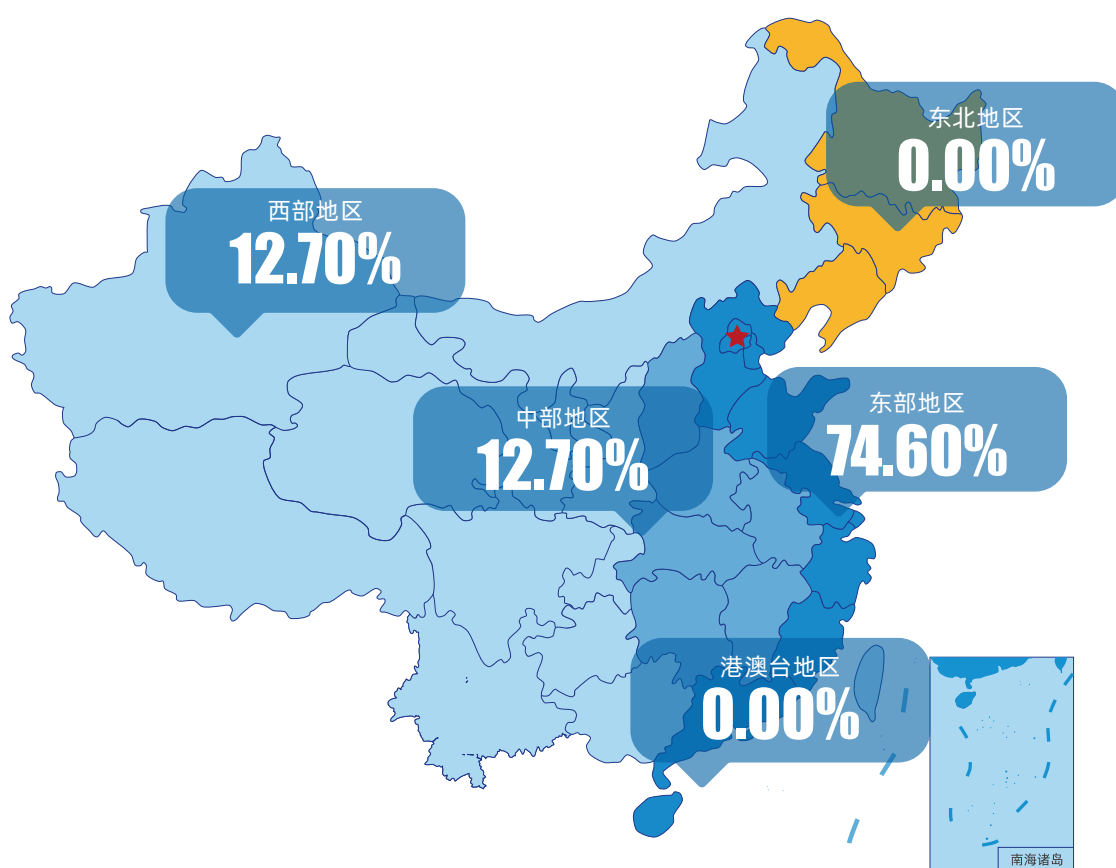


图24：2020届博士毕业生就业地域分布情况（截至2020年10月31日）

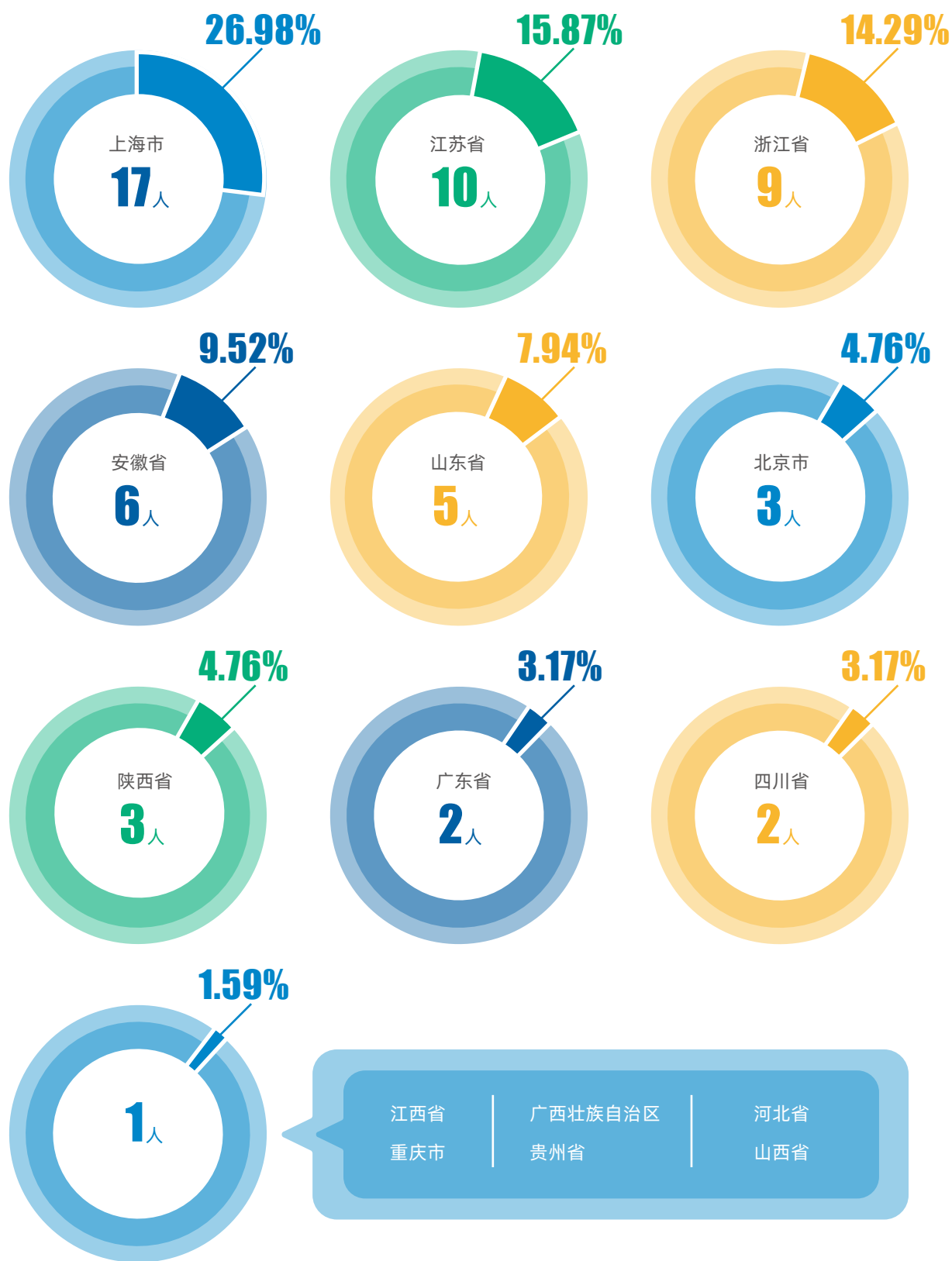


图25：2020届博士毕业生就业地区情况（截至2020年10月31日）

1、去往“一带一路”沿线省份就业情况

在2020届博士毕业生中，33人前往“一带一路”沿线省份就业，占全体签约和合同就业博士毕业生总人数的52.38%。具体去向省份分布见下表。

表24：2020届博士毕业生去往“一带一路”沿线省份就业情况（截至2020年10月31日）

省份	人数	省份	人数
上海市	17	广东省	2
浙江省	9	广西壮族自治区	1
陕西省	3	重庆市	1

2、去往“长江经济带”省份就业情况

在2020届博士毕业生中，47人前往“长江经济带”省份就业，占全体签约和合同就业博士毕业生总人数的74.60%。具体去向省份分布见下表。

表25：2020届博士毕业生去往“长江经济带”省份就业情况（截至2020年10月31日）

省份	人数	省份	人数
上海市	17	四川省	2
江苏省	10	江西省	1
浙江省	9	贵州省	1
安徽省	6	重庆市	1

(4) 录用博士毕业生的重点单位情况

今年，录取我校博士研究生的单位均为各大高校，包括：上海理工大学、西安外国语大学、同济大学、苏州大学等。

录取我校博士研究生的单位均为各大高校



(5) 少数民族博士毕业生就业情况

2020届少数民族博士毕业生共计4人。其中，定向委培2人，占少数民族博士毕业生总数的50.00%；签约就业2人，占少数民族博士毕业生总数的50.00%。2020届少数民族博士毕业生具体毕业去向见下表。

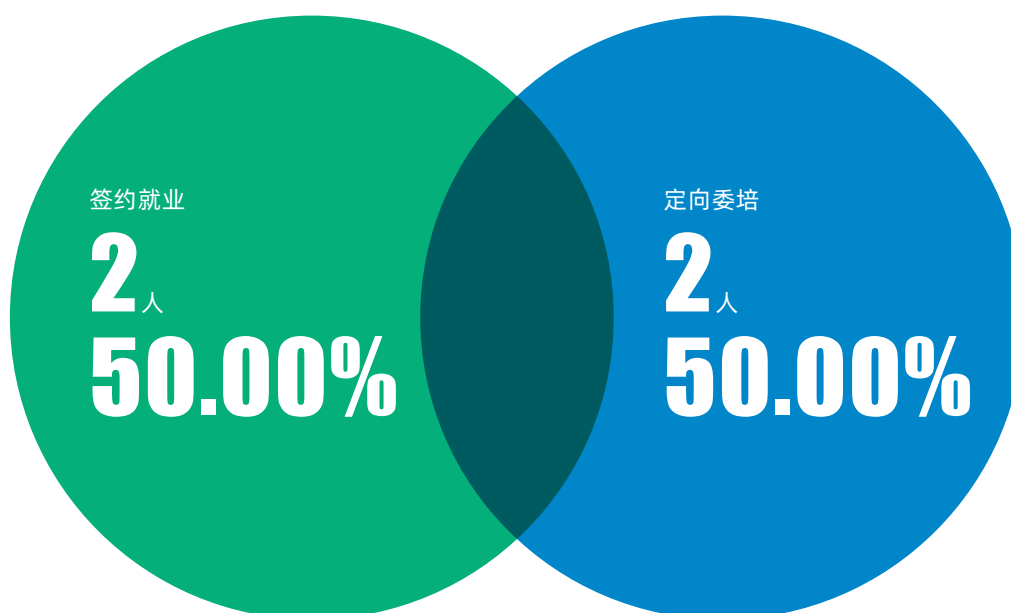


图26：2020届少数民族博士毕业生毕业去向情况（截至2020年10月31日）



03

近三年毕业生 就业发展趋势变化



因新冠肺炎疫情影响，部分单位办理就业手续时间较晚，故本科毕业生就业流向统计截至2020年10月31日。

近三年本科 毕业生就业 发展趋势变化

ONE

1

本科毕业生毕业去向趋势变化

近三年来，我校本科毕业生就业去向呈现出总体平稳、略有结构调整的趋势。其中，签约学生所占比例连续三年大幅下降（2018年为38.98%，2019年为31.63%，2020年为28.98%）；国内升学学生比例连续三年上升（2018年为10.85%，2019年为11.88%，2020年为15.91%）；出国（境）学生比例在2020年略有下降（2018年为27.32%，2019年为29.83%，2020年为29.6%）；合同就业学生所占比例：2018年为5.97%，2019年为6.98%，2020年为5.04%；灵活就业学生所占比例：2018年为8.14%，2019年为9.32%，2020年为9.27%；定向学生所占比例：2018年为6.10%，2019年为7.73%，2020年为7.75%；国家地方项目学生所占比例：2018年为0.14%，2019年为0.00%，2020年为0.00%。



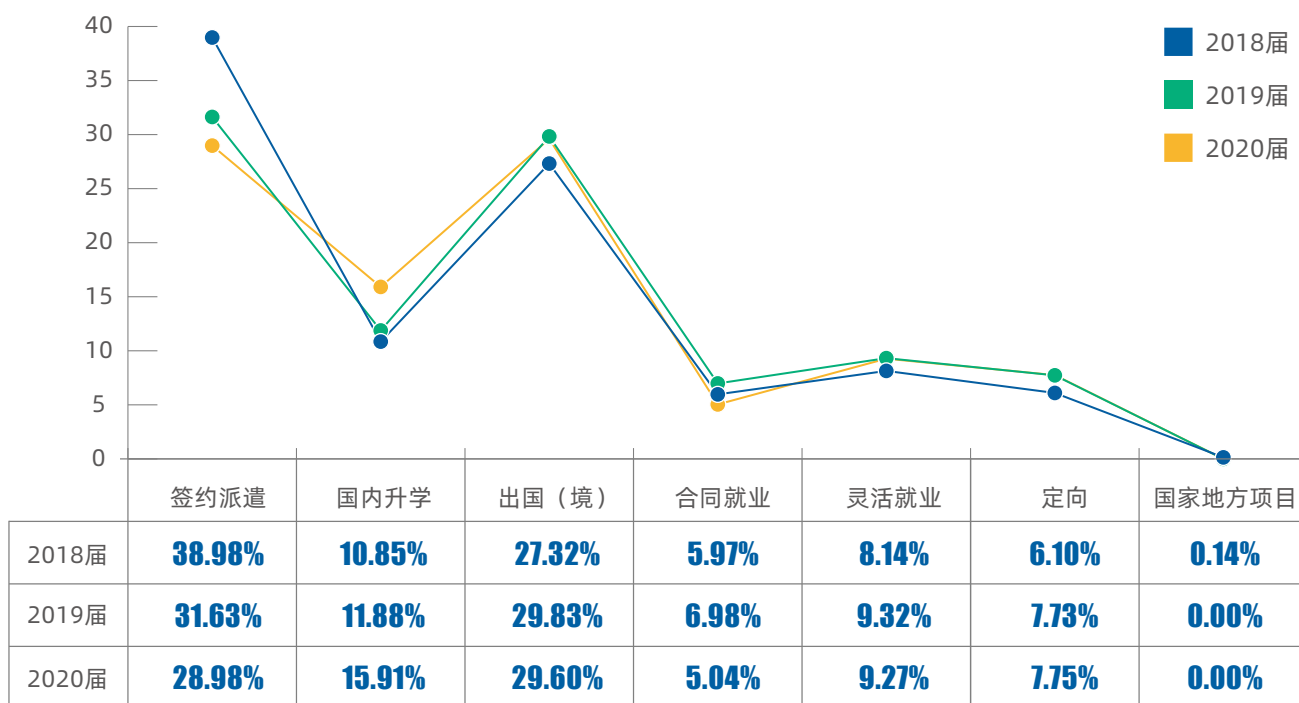


图27：近三年本科毕业生去向趋势变化情况

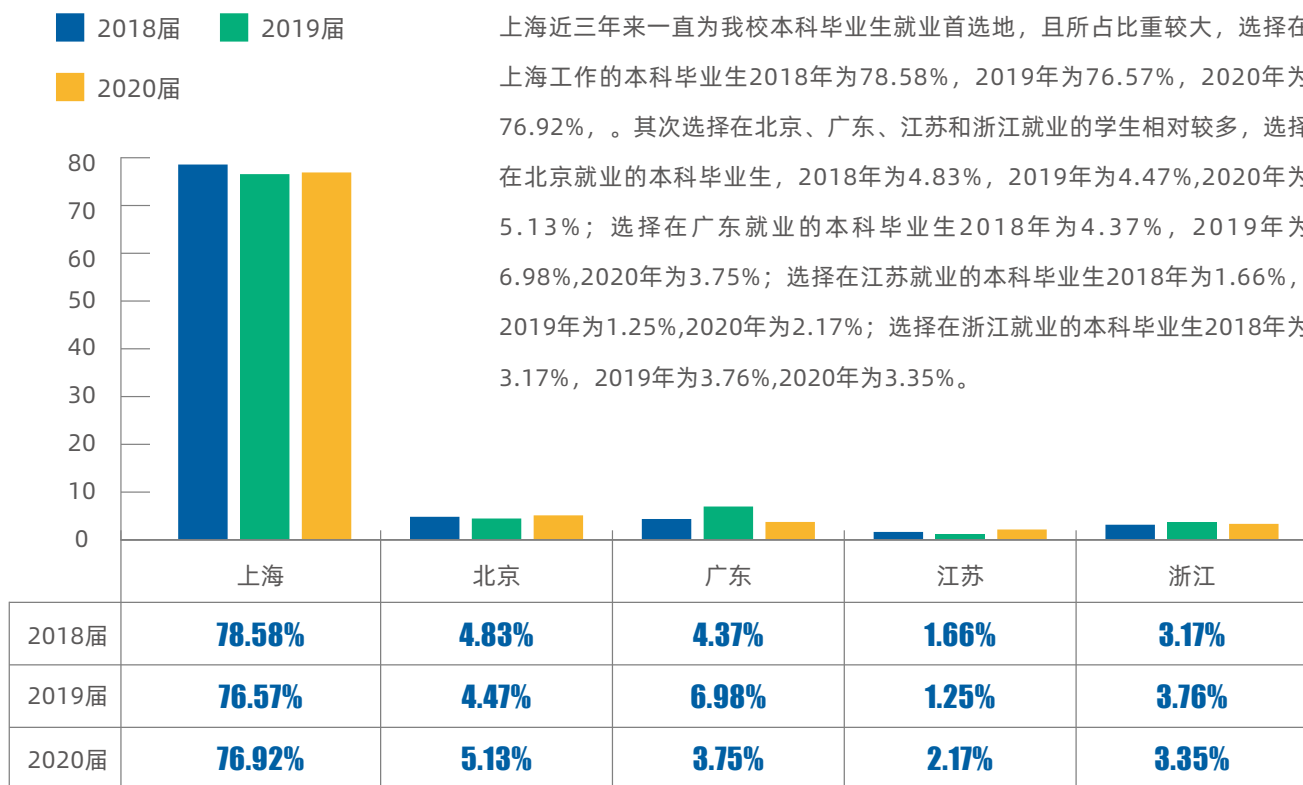


图28：近三年本科毕业生就业首选地情况

2

本科毕业生签约单位、签约行业趋势变化

近三年来，本科毕业生签约的单位性质始终以民营等其他企业、国有企业和三资企业为主。其中，去往民营等其他企业的学生比例较2018年下降了3.75%，去往三资企业的学生比例较2018年下降了9.82%，去往党政机关、部队、事业单位及科研院所、初、中、高等教育单位的本科毕业生比例较2018年有明显上升。

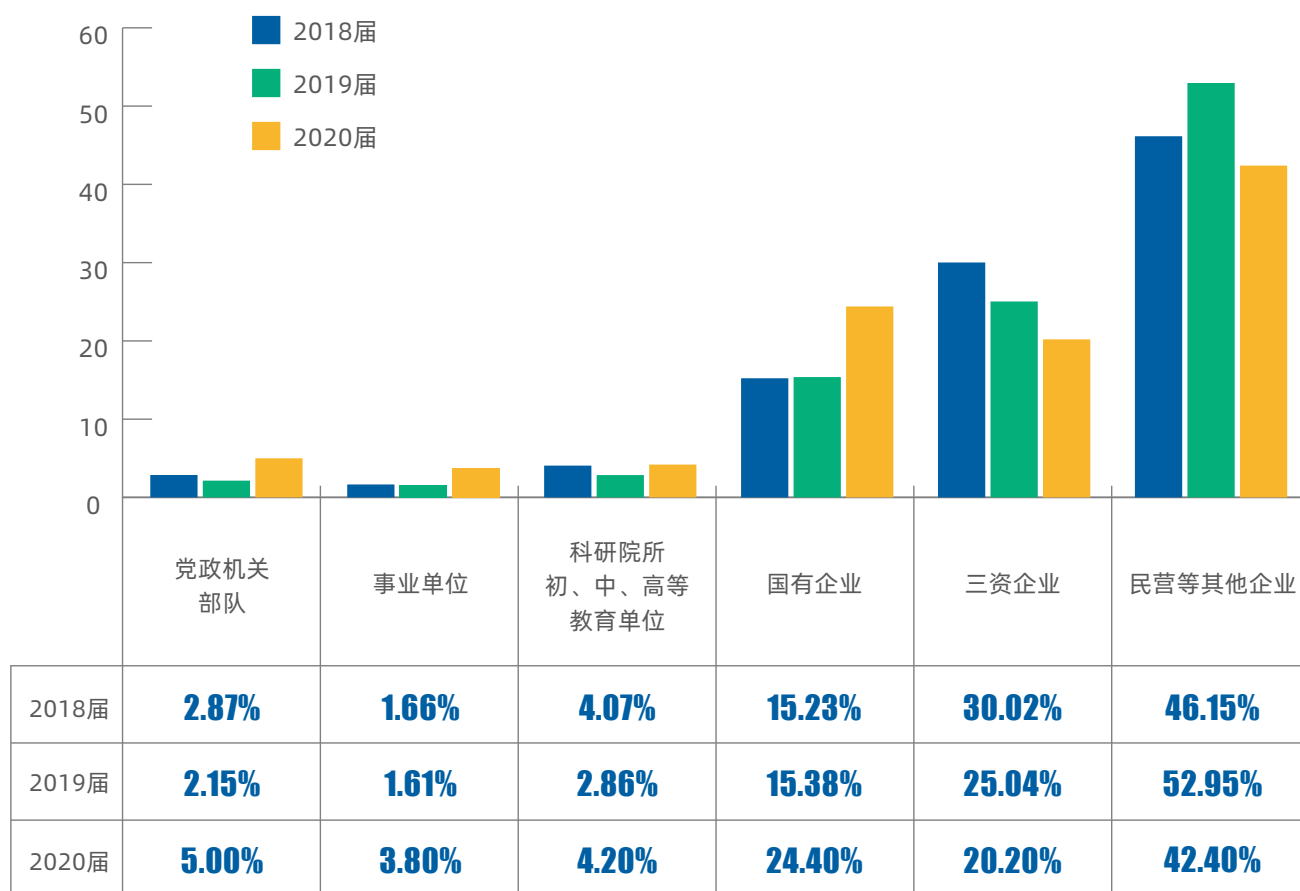


图29：近三年本科毕业生签约单位性质流向情况

在本科毕业生签约的单位行业中，租赁和商务服务业始终位居首位。其次为教育行业、信息传输、软件和信息技术服务业、制造业、金融业以及批发和零售业。其中，去往租赁和商务服务业的学生比例较前两年呈明显上升趋势，2020年去往租赁和商务服务业的本科毕业生比例较2018年上升了8.57%；去往金融业和制造业的本科毕业生比例较2018年有明显下降。

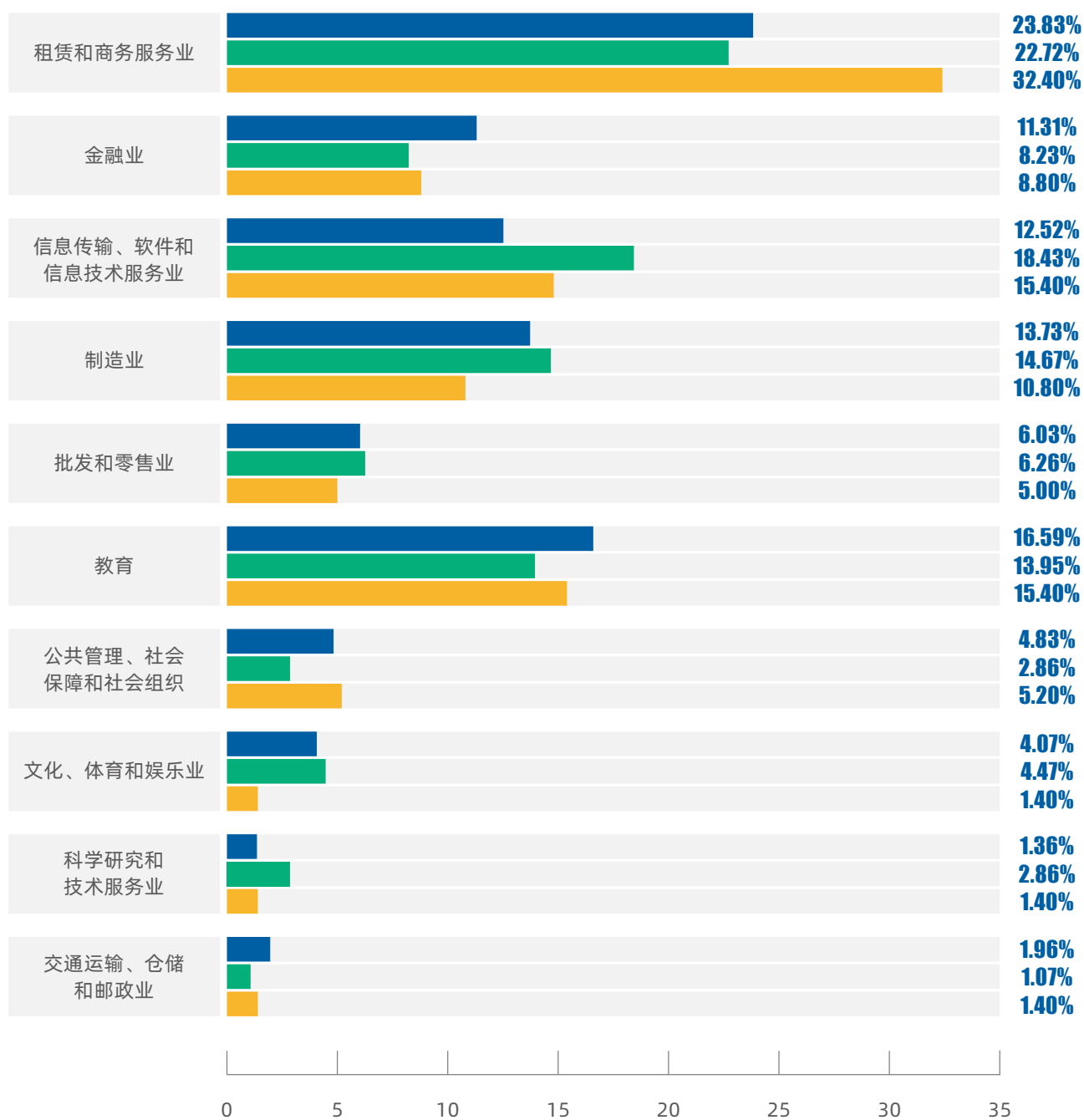


图30：近三年本科毕业生去往的前十大行业

表26：近三年本科毕业生签约单位行业情况

行业大类	2018年	2019年	2020年
租赁和商务服务业	23.83%	22.72%	32.40%
教育业	16.59%	13.95%	15.40%
信息传输、软件和信息技术服务业	12.52%	18.43%	15.40%
制造业	13.73%	14.67%	10.08%
金融业	11.31%	8.23%	8.80%
公共管理、社会保障和社会组织	4.83%	2.86%	5.20%
批发和零售业	6.03%	6.26%	5.00%
文化、体育和娱乐业	4.07%	4.47%	1.40%
交通运输、仓储和邮政业	1.96%	1.07%	1.40%
科学研究和技术服务业	1.36%	2.86%	1.40%
建筑业	1.51%	1.07%	1.20%
房地产业	1.06%	0.89%	1.20%
住宿和餐饮业	0.15%	1.25%	0.40%
农、林、牧、渔业	0.15%	0.18%	0.20%
采矿业	0.15%	0.18%	0.20%
水利、环境和公共设施管理业	--	--	0.20%
电力、热力、燃气及水生产和供应业	0.15%	0.54%	--
卫生和社会工作	0.60%	0.36%	--

近三年研究生 毕业生就业 发展趋势变化

TWO

1

研究生毕业生毕业去向趋势变化

近三年来，我校研究生就业去向呈现略有结构调整，总体较为平稳的趋势。其中，签约毕业生所占比例2018年为70.21%，2019年为69.90%，2020年为64.11%；国内升学毕业生比例基本稳定于1%-2%左右（2018年为2.17%，2019年为2.47%，2020年为1.42%）；出国（境）毕业生占比研究生毕业生总数的比例呈下降趋势，2018年为3.06%，2019年为2.28%，2020年为1.96%；合同、灵活就业毕业生比例呈上升趋势，2018年为11.34%，2019年为13.77%，2020年为14.16%。

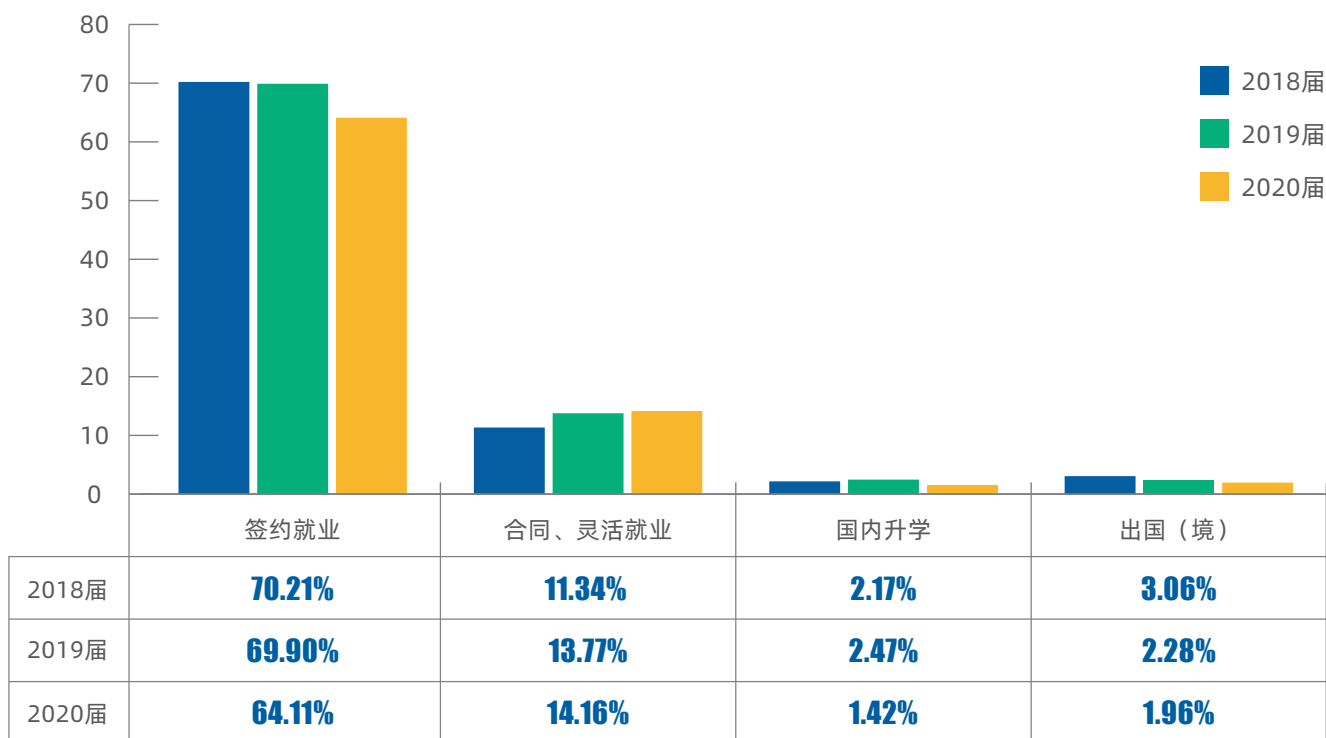


图31：近三年研究生毕业生去向趋势

上海在近三年来一直为我校研究生毕业生的就业首选地，所占比重位居首位。其次选择在浙江、江苏、北京、广东就业的研究生毕业生相对较多，且呈现总体较为平稳的趋势。

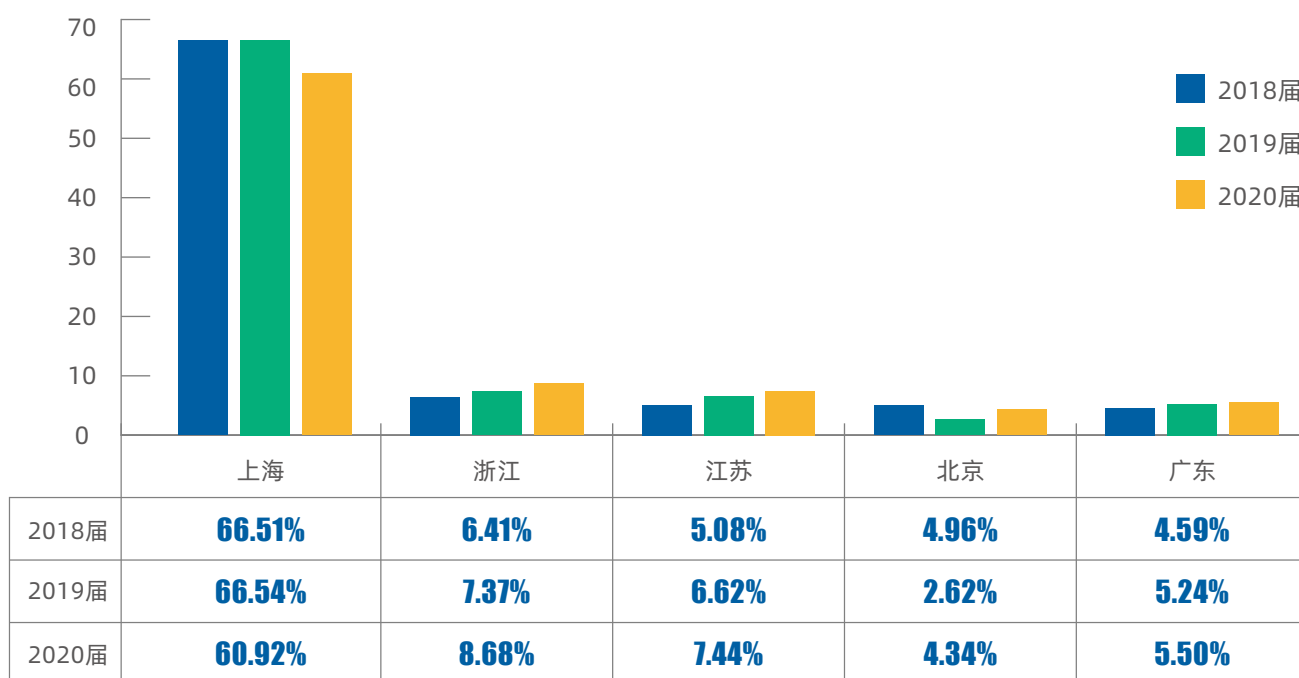


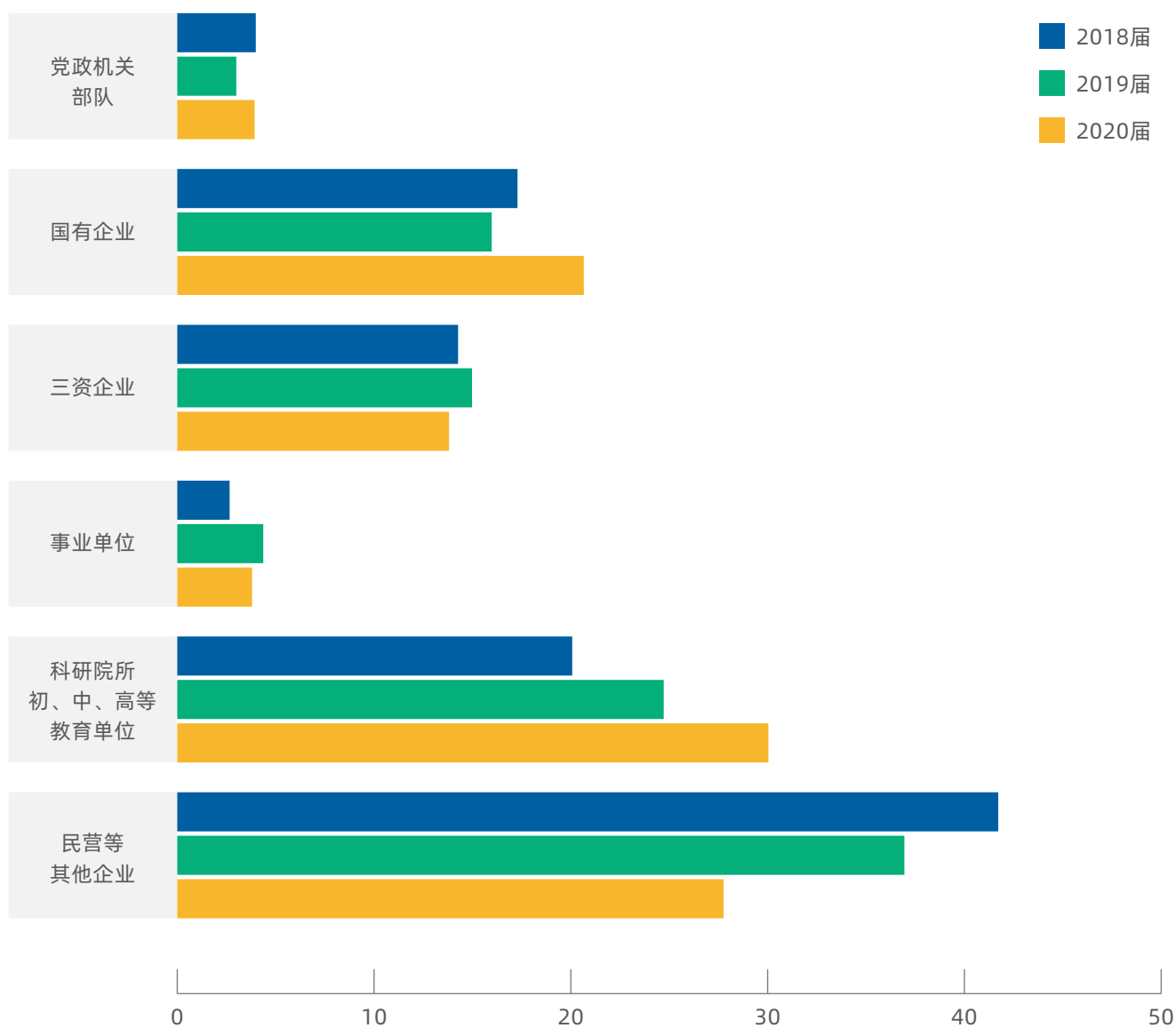
图32：近三年研究生毕业生首选就业地

2

研究生毕业生签约单位、签约行业趋势变化

近三年来，研究生毕业生就业单位性质以民营等其他企业及科研院所、初、中、高等教育单位为主。其中，研究生毕业生去往科研院所、初、中、高等教育单位的比例连续三年呈上升态势，2018年为20.07%，2019年为24.72%，2020年为30.04%，研究生毕业生去往民营等其他企业的比例连续三年呈下降趋势，2018年为41.72%，2019年为36.95%，2020年为27.76%。





	党政机关部队	国有企业	三资企业	事业单位	科研院所初、中、高等教育单位	民营等其他企业
2018届	3.99%	17.29%	14.27%	2.66%	20.07%	41.72%
2019届	3.00%	15.98%	14.98%	4.37%	24.72%	36.95%
2020届	3.93%	20.66%	13.81%	3.80%	30.04%	27.76%

图33：近三年研究生毕业生签约单位性质流向情况

研究生毕业生签约的单位行业中，教育行业始终位居首位且近三年来比例呈连续上升趋势。其次为租赁和商务服务业、金融业、信息传输、软件和信息技术服务业以及制造业。其中，去往租赁和商务服务业的研究生毕业生比例近三年连续上升；去往制造业的学生比例近三年连续呈下降趋势。

表27：近三年研究生毕业生就业单位行业情况

行业大类	2018年	2019年	2020年
教育	29.75%	31.34%	34.98%
租赁和商务服务业	5.80%	14.36%	15.08%
金融业	15.96%	10.36%	14.70%
信息传输、软件和信息技术服务业	11.37%	11.49%	11.28%
制造业	10.64%	10.49%	8.24%
公共管理、社会保障和社会组织	3.87%	3.75%	3.93%
文化、体育和娱乐业	3.39%	4.87%	3.42%
批发和零售业	3.51%	3.50%	1.90%
房地产业	2.78%	1.00%	1.90%
科学研究和技术服务业	3.39%	2.12%	1.27%
建筑业	1.33%	1.75%	0.89%
交通运输、仓储和邮政业	1.33%	2.87%	0.63%
电力、热力、燃气及水生产和供应业	0.36%	0.12%	0.63%
卫生和社会工作	0.85%	0.87%	0.25%
采矿业	0.24%	0.12%	0.13%
水利、环境和公共设施管理业	0.12%	0.25%	0.13%
住宿和餐饮业	0.00%	0.50%	0.13%

04

市场需求情况



毕业生就业市场 总体情况和变化

ONE

截至2020年8月28日，在我校新版就业创业服务网上注册的单位用户达4209家，其中本学年新增单位1047家。2019-2020年，我校共为1187家用人单位发布校园招聘信息，经筛选、统计，发布招聘（含全职和实习）职位约3833个，累计招聘需求人数达59521人次，整体供需比达1:20.65。

1

就业市场单位性质、行业分布

（1）就业市场单位性质分布情况

我校2020年共计发布1187家单位信息，单位性质包括党政机关、国有企业、三资企业、民营等其他企业、科研院所、中高等教育单位、其他事业单位、部队等。如下表所示：

表28：2020年来我校招聘单位的性质分布

单位性质	单位数量
民营等其他企业	595
国有企业	257
三资企业	216
党政机关、部队	57
科研院所、初、中、高等教育单位	51
事业单位	11
合计	1187

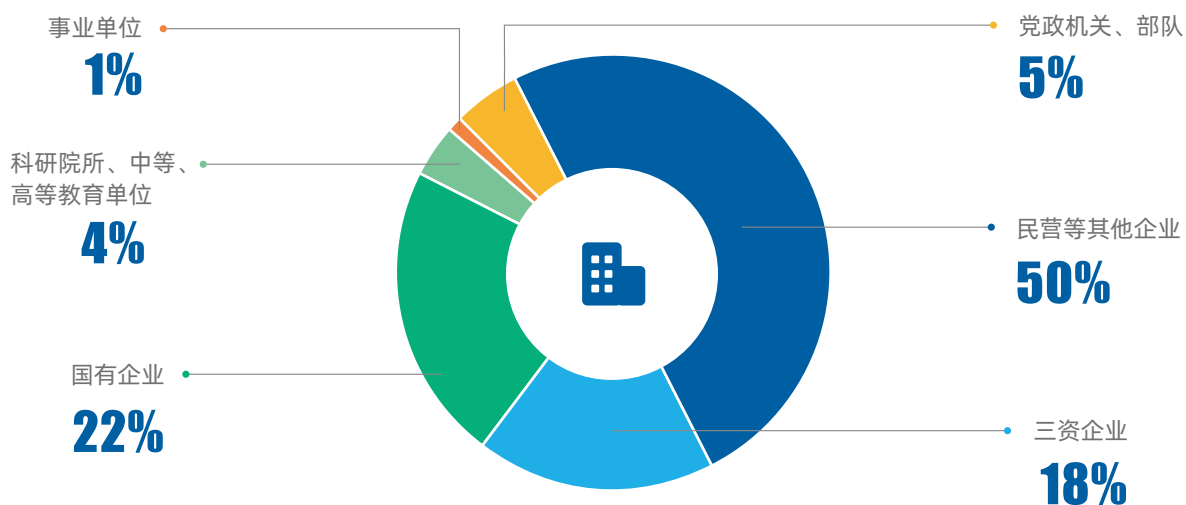


图34：2020年到我校招聘单位的性质分布

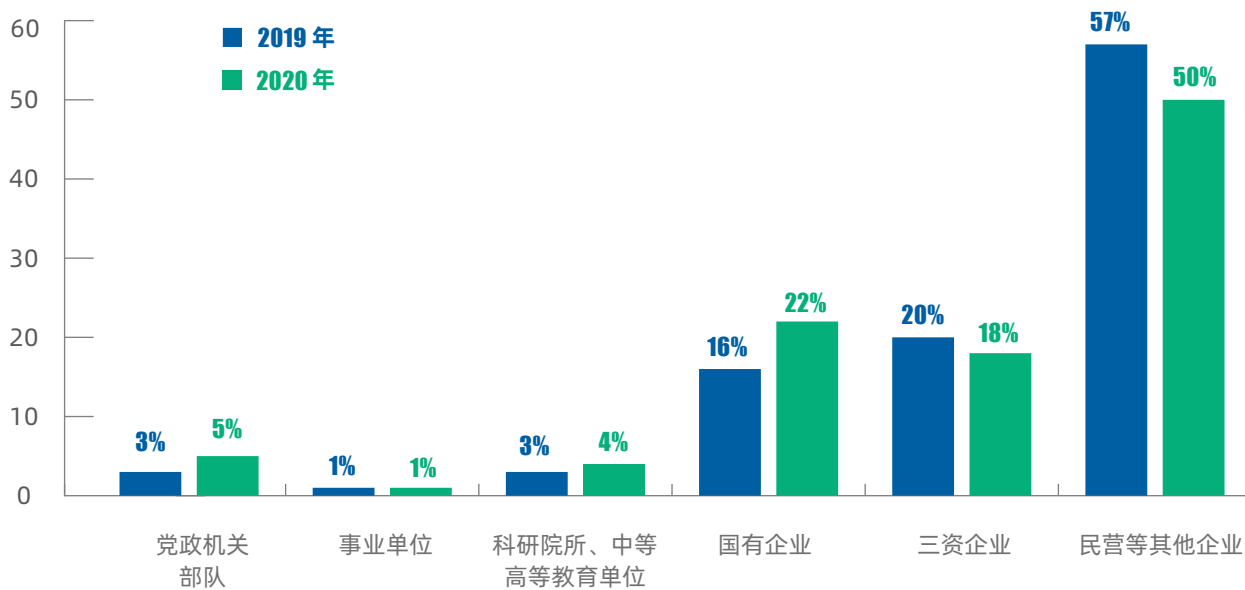


图35：2019年、2020年招聘单位性质分布比较

由上图可以看出：民营等其他企业招聘单位数量虽然较2019年减少7%，但仍然是市场需求最旺盛的单位，大型民营企业如华为、蚂蚁金服、新东方、及各大民营银行今年持续在我校开展招聘工作；国有企业单位数量较去年上升6%，为22%，重新达到了2017年、2018年的水平。受经济环境与疫情情况的影响，今年三资企业招聘需求持续走低，相较去年下降2%，从近三年的数据来看，三资企业的招聘需求每年以1%-4%的比例在减少；党政机关、部队、事业单位对我校学生的招聘需求较为平稳。

（2）就业市场单位行业分布情况

根据中华人民共和国国家统计局的国民经济行业分类，来我校招聘的用人单位基本涵盖大部分的行业类别，共计20个行业门类，85个行业小类。其中，就业市场单位分布前十位的行业如下图：

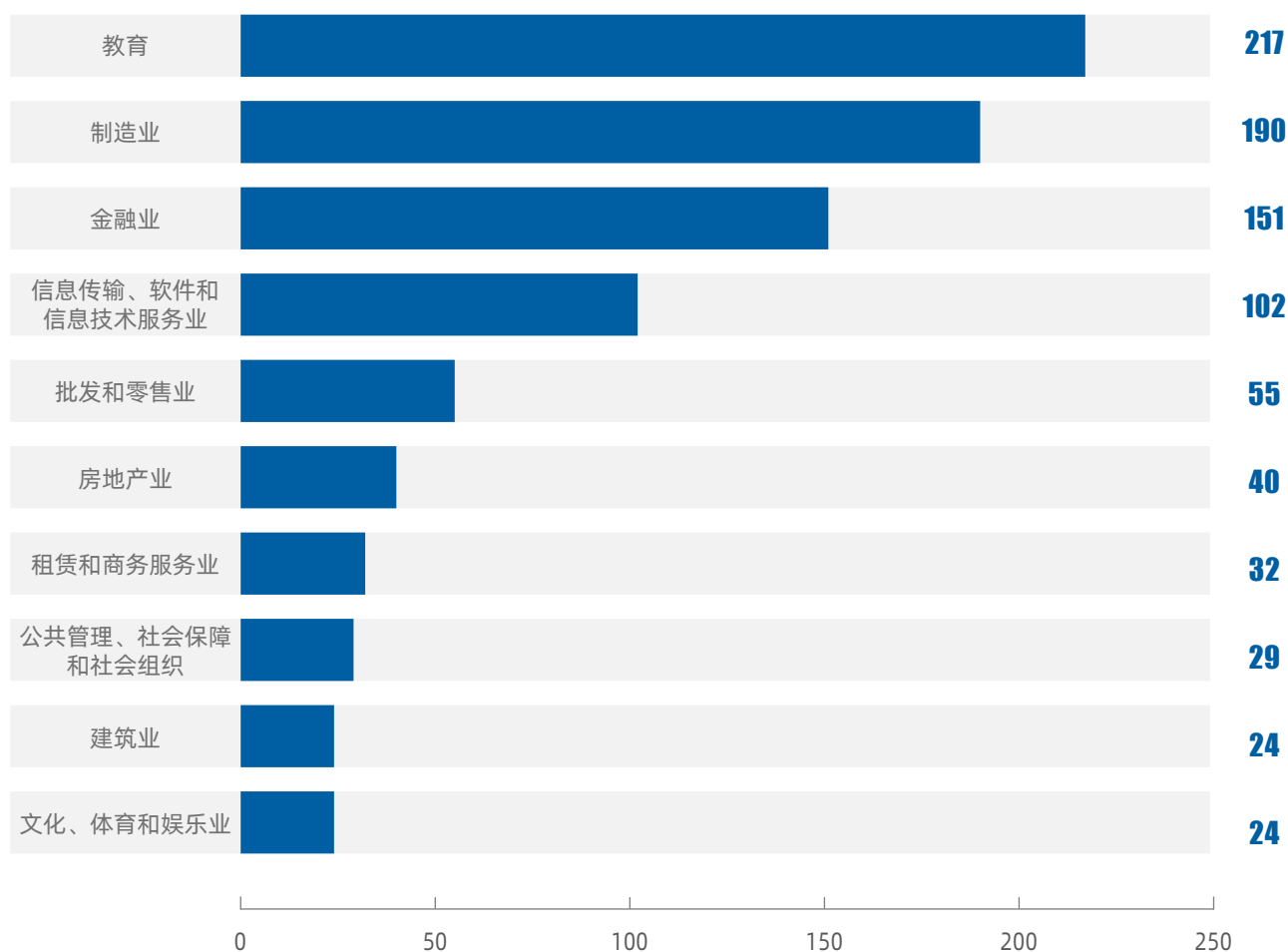


图36：2020年到我校招聘单位排名前十的行业

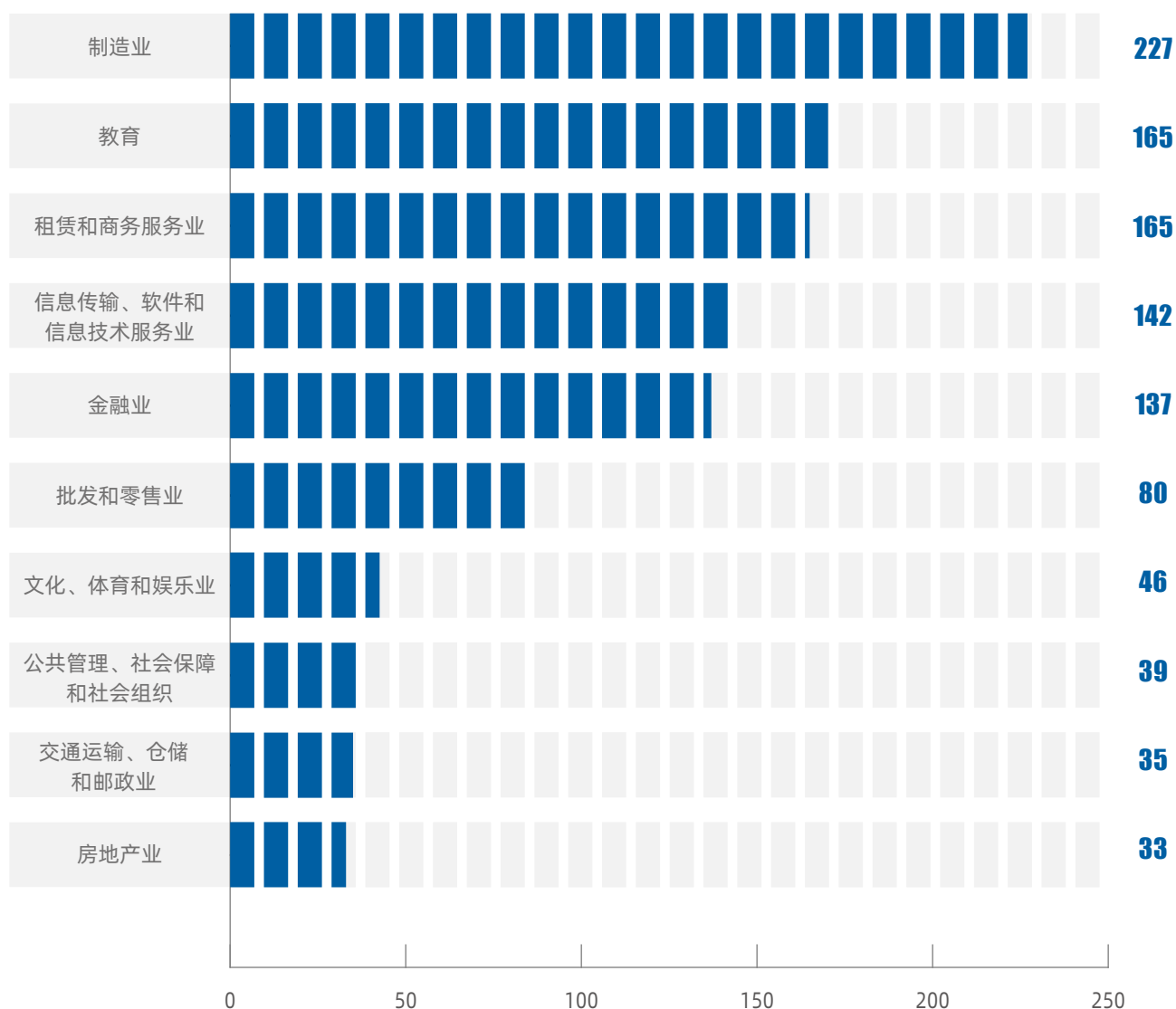


图37：2019年到我校招聘单位排名前十的行业

本学年，到我校招聘单位的行业情况与2019年产生了一定的变化。2019年排在首位的制造业需求有所下降，今年排在了第2位，主要涉及计算机、通信和其他电子设备制造业、化学原料与化学制品制造业、汽车制造业、通用设备制造业、食品制造业等，需求岗位主要包括海外市场开拓与销售、商业和服务人员、金融业务人员等职位。教育行业需求明显上升，为今年招聘行业之首，这与疫情对社会环境和对学生心态的影响相关，招聘单位以各高校、知名中小学及知名培训机构为主。金融业招聘回暖排进了前4，主要包括货币金融服务、资本市场服务、保险业和其他金融业。信息传输、软件和信息技术服务业对我校的人才需求保持稳定，仍然位居前列，主要涉及互联网和相关服务、软件和信息技术服务、电信、广播电视和卫星传输服务。租赁和商务服务业相比2019年大幅缩减，或与疫情影响相关。

2

就业市场单位岗位分布

我校2020年发布就业岗位3833个，共计涵盖14个职业大类。以下为面向我校招聘的主要岗位占比。



图38：2020年到我校招聘单位岗位分布

根据教育部就业统计职业类别标准，我校2020年就业市场需求职位情况如下：

表29：2020年我校就业市场需求岗位情况前十

职位类别	职位数量	所占比例
教学人员	1721	44.90%
商业和服务业人员	286	7.46%
金融业务人员	249	6.50%
其他专业技术人员	170	4.43%
经济业务人员	154	4.02%
工程技术人员	134	3.50%
办事人员和有关人员	124	3.24%
科学研究人员	66	1.72%
新闻出版和文化工作人员	49	1.28%
法律专业人员	33	0.86%

各用人单位对我校需求岗位门类齐全，分布多样化。总体来看，2020年就业市场对我校毕业生需求岗位依然以教学人员居首，主要涉及非通用语教学（包括学历教育与非学历教育）、中小学外语教师、托福、雅思教学等。疫情之下，市场对教学人员的需求无减反增，用人单位反馈线上教学所需师资明显增多，主要看中我校学生的外语能力和综合素质。值得注意的是，今年我校到中小学任教职的科目也包括语文、数学、物理、历史等非语言科目。其次，来我校招聘的需求岗位以商务服务业人员和金融服务人员居多，主要包括各类管理咨询岗、市场销售岗、国有银行、民营银行、会计师事务所等用人单位。此外，2020年在我校招聘其他专业技术人员、经济业务人员以及工程技术人员（主要涉及互联网开发和应用、海外新媒体运营、各类金融行业等）岗位需求依然较多，科学研究人员、新闻出版和文化工作人员、法律专业人员等岗位的招聘需求也较大。

3

就业市场地区分布

我校2020年发布就业岗位的需求地区涵盖全国大部分地区及海外，近两年主要岗位地区分布情况对比如下：

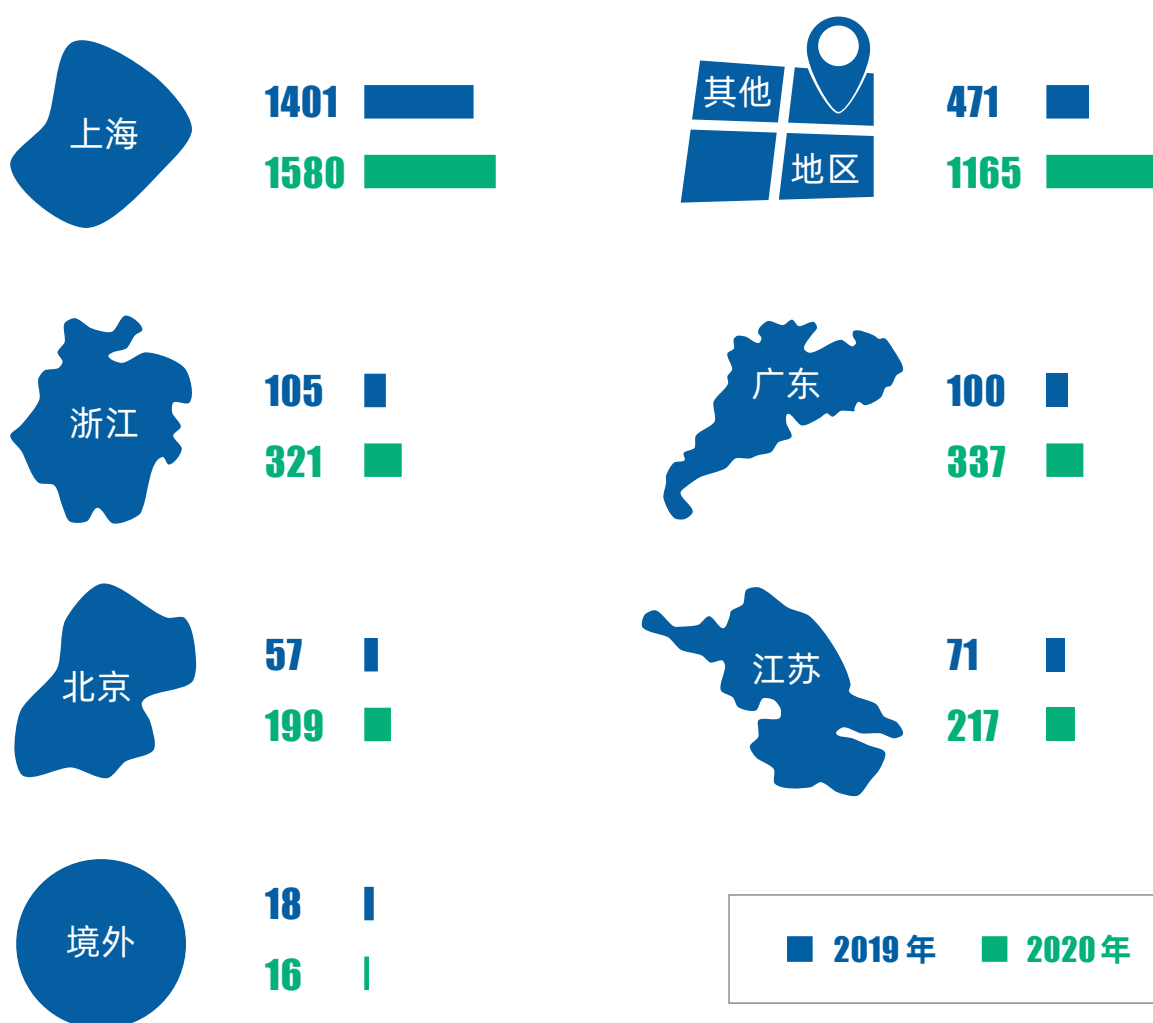


图39：2019年、2020年到我校招聘岗位地区分布对比

从就业市场地区分布上来看，2020届上海仍旧是我校最大的市场行业来源，广东、浙江、江苏、北京等地区对我校毕业生需求量也明显大于其他地区。除此以外，受全国各地人才引进政策的影响，其他地区的招聘需求量也有稳步提升，需求较大的地区包括福建、山东、河南、四川、广西、江西、湖北等。

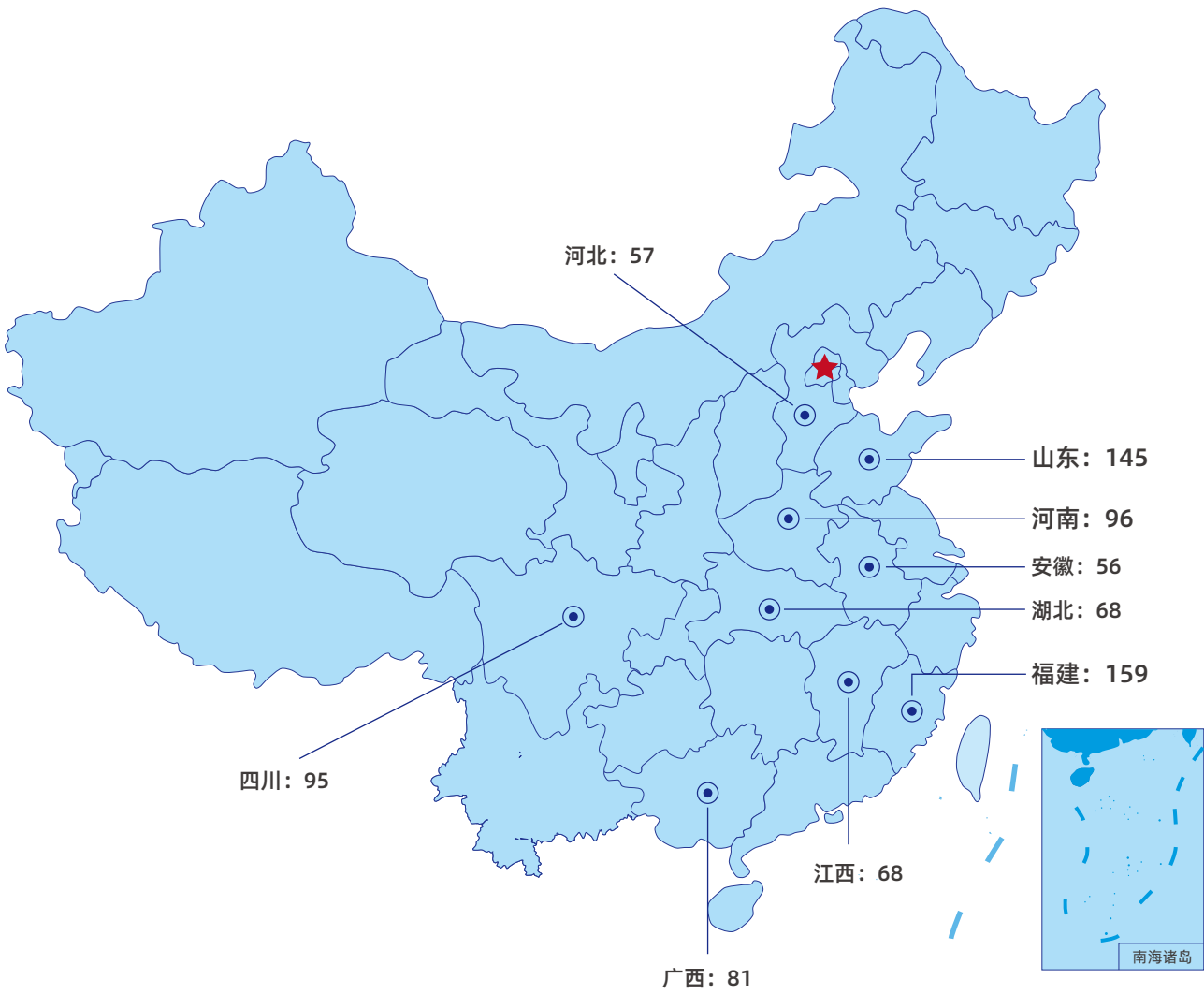


图40：部分地区就业岗位的需求分布情况

校园招聘情况

TWO

1

招聘会、宣讲会情况

受疫情影响，与往年相比，2020届毕业生招聘会与宣讲会线上部分占比大幅增加，成为校园招聘的新常态。用人单位来校宣讲及招聘时间集中在秋季与春季，即在2019年9-11月以及2020年3-4月之间密集进行。2019年下半年至2020年上半年，我校共为2020届毕业生举办线下宣讲会94场，累计发布各类空中宣讲会、双选会信息212场。与兄弟高校联合主办松江大学城七校联合招聘会；开展线下双选会“上海外国语大学求职直通车面试洽谈会”；开展空中双选会“上海外国语大学2020年学生就业实习双选会”“上海外国语大学2020年春季名企空中双选会”“上海外国语大学2020年夏季空中双选会”“上海外国语大学2020年离校未就业毕业生网上招聘会”等；组织学生参与“教育部24365校园招聘系列活动”“上海市2020届高校毕业生春季网络招聘会暨少数民族毕业生招聘会”“海聚英才空中双选会”“2020年春季长三角地区优质企业网络双选会”等各类网络招聘会。

2019—2020年，我校继续鼓励学生主动对接服务国家战略，学校协助完成中联部、外交部、商务部、国家政法单位等国家部委以及地方党政机关宣讲、招录和政审等工作。

2

用人单位接洽与走访情况

为加强用人单位的沟通与交流，及时了解用人单位需求，学校坚持“多层次、广渠道、深对接”的原则，与各院系及研究生培养单位共同开展市场开拓工作，做到精准对接，不断优化就业市场结构。

为应对实地走访用人单位数量减少的情况，学校积极开拓线上渠道，加强与重点用人单位的联络，拓展与优质用人单位的联系。2019-2020年，学校重点加强与初高等教育、人社部门等用人单位的合作交流，持续拓宽建档立卡学生及少数民族学生就业渠道。

2019-2020年，各院系及研究生培养单位线下走访用人单位38家，通过线上形式接洽用人单位64家，学校邀请80家单位相关专家进校面向学生开展生涯教育、行业指导等活动。近三年，我校共与59家用人单位签订实习实践基地协议，并建立了长期的友好合作关系。

05

校企合作与学生 就业反馈情况



校企合作

ONE

引进来

+

走出去

学校坚持贯彻“引进来+走出去”相结合的工作方针，在走访用人单位、输送优秀人才的同时，积极邀请用人单位进校开展各类校企合作。

1

校企合作交流会

2020年我校开展“共商·共建·协同育人”校企合作交流会，共邀请上海市外办等15家重点用人单位出席活动。在会上学校重点介绍了2020届毕业生的就业工作成果和学校学科发展及人才培养改革的最新动向。

共商

共建

协同育人

2

“生涯访谈”系列活动

“生涯访谈”品牌系列活动自2019年启动，目前已经开展十六期。“生涯访谈”系列活动是以朋辈教育的形式，线上线下相结合，邀请各行业优秀青年校友为在校学生讲述生涯感悟、分享行业故事，这一举措为在校学生了解行业知识、寻找就业方向创造了平台。

3

上海高校发言人大赛

学校已连续六年举办上海高校发言人大赛，比赛邀请上海及长三角地区高校学生参赛。大赛期间，学校邀请



等单位专家对大赛进行指导、与学生开展交流，为在校学生提供近距离接触外交外事知名前辈的机会，搭建全方位学习外交知识的平台。

4

“琢玉计划”训练营

学校举办“琢玉计划”训练营，积极提升学生求职能力和创新创业能力。2019-2020年，共举办4场线上线下训练营，邀请了相关行业专家为学生开设创业基础知识和校招求职能力类课程，训练营针对性强、覆盖面广，受到学生欢迎。

阿斯利康

海信集团

联合利华

康师傅

5

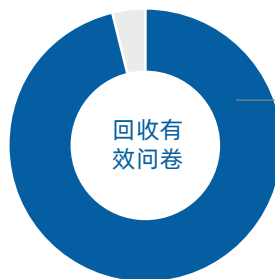
校园模拟招聘大赛

为推动学生就业工作，2019-2020学年我校共开展线上及线下模拟招聘大赛各一期，邀请阿斯利康、海信集团、联合利华、康师傅等重点用人单位人力资源专家进校担任评委，给予学生指导。大赛选手通过参赛收获了知识，并获得了相应的实习机会。

学生就业 反馈评价

TWO

我校面向2020届全体毕业生进行了就业反馈调研，就学生得到工作录取机会的数量、就业满意度以及对学校就业指导工作的满意度等方面进行了调查，回收有效问卷占毕业生总数的96.30%。


96.30%
1

毕业生得到录取机会数量的分析

据统计，48.97%的本科毕业生在签约前获得了不超过3个工作录取机会。14.48%的研究生毕业生获得4个及以上的工作录取机会。

表30：2020届本科毕业生得到录取机会数量的统计





















录取机会（个）	占就业学生人数比
1	 24.07%
2	 15.13%
3	 9.77%
4	 3.03%
5	 1.38%
6	 0.55%
7	 0.28%
8	 0.37%
9	 0.28%
10个及以上	 0.41%

表31：2020届研究生毕业生得到录取机会的数量统计

录取机会（个）	占就业学生人数比
1	 23.89%
2	 20.32%
3	 15.16%
4	 5.55%
5	 4.46%
6	 1.49%
7	 0.89%
8	 0.40%
9	 0.10%
10个及以上	 1.59%

2

毕业生就业满意度分析

据统计，20.63%的毕业生对自己的就业去向表示非常满意，55.49%的毕业生比较满意，22.08%的毕业生一般满意，只有1.81%的毕业生对自己的就业去向不满意。总的来说，2020届毕业生对自身的就业状态大多认为满意，但也有部分学生表示还要继续寻找更心仪的工作。

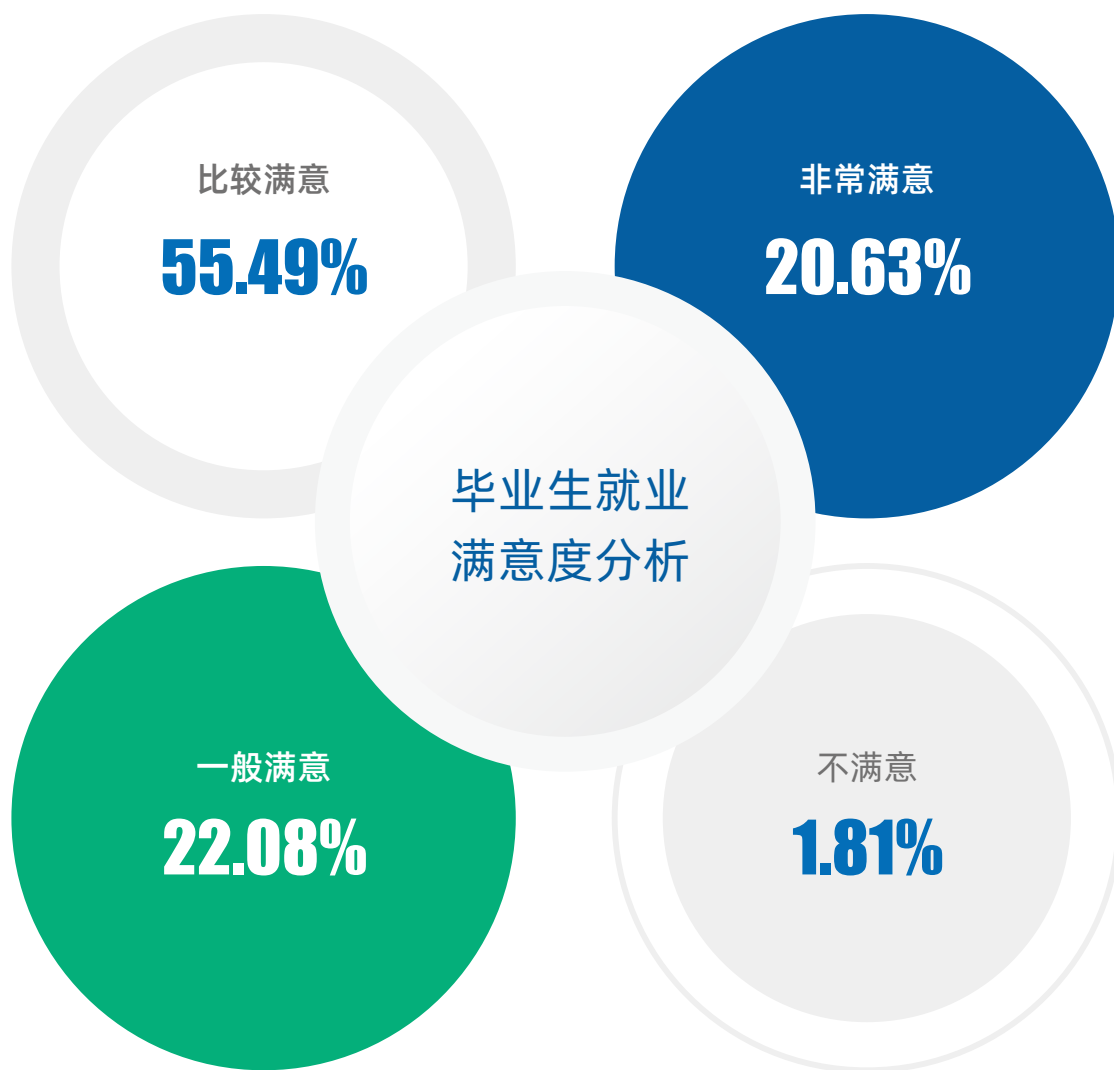


图41：2020届毕业生毕业去向满意度

3

毕业生对学校就业工作的满意度分析

据统计，2020届毕业生对我校职业发展教育和就业指导服务的整体评价较高，非常满意占44.62%，很满意占22.98%，不满意占5.56%。其中，对就业信息提供与岗位推荐情况的满意度为94.62%，对事务性工作的开展情况，如推荐表打印、协议书下发的满意度为96.78%，对就业政策与流程的通报情况的满意度为95.76%。

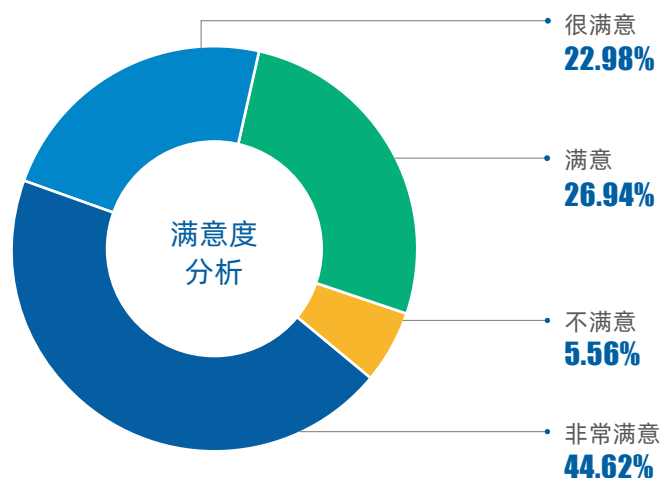


图42：2020届毕业生对学校就业工作的满意度

调查中，学生对学校开设就业指导公选课程、举办求职类竞赛活动、加强职业咨询和个性化辅导的需求较大，同时也提出希望学校加强就业动员与就业形势分析，帮助他们实现顺利就业、优质就业。

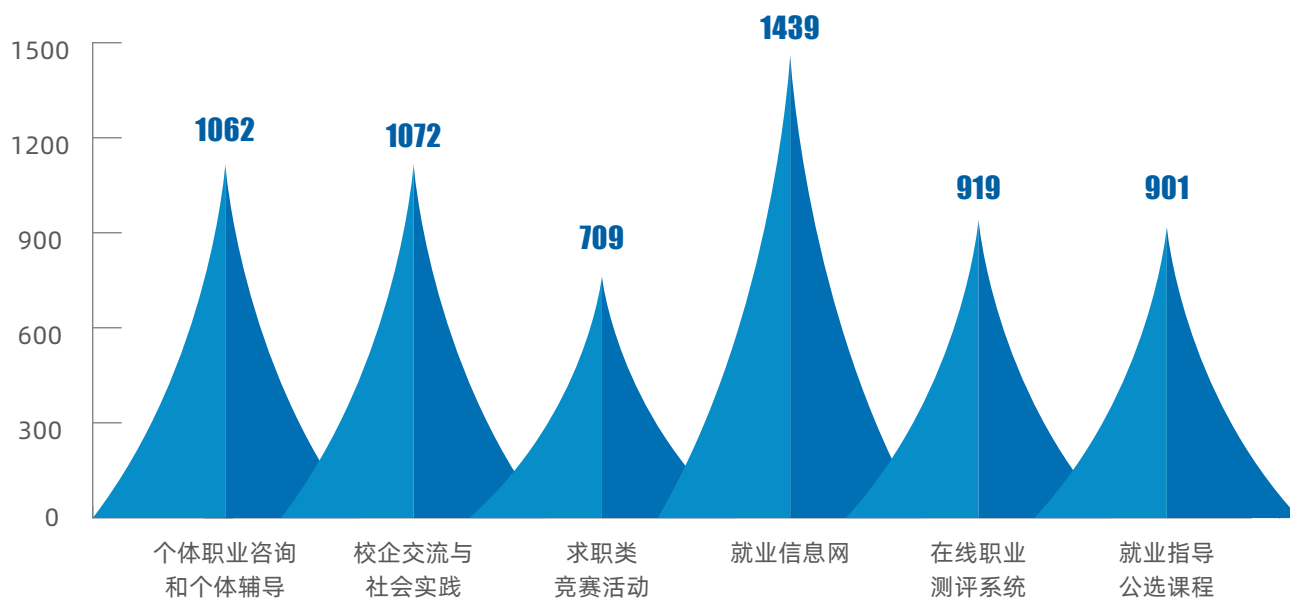


图43：希望学校加强就业指导的学生人数

4

毕业生对大学学习的满意度分析

2020届毕业生从自身在校所获得的专业技能、实践能力、思辨能力、人文素养、跨文化沟通能力和国际视野等角度做出了满意度评价。

绝大部分的学生对所学专业感到满意，认为自己较好地掌握了所学专业的基本理论和基本技能。

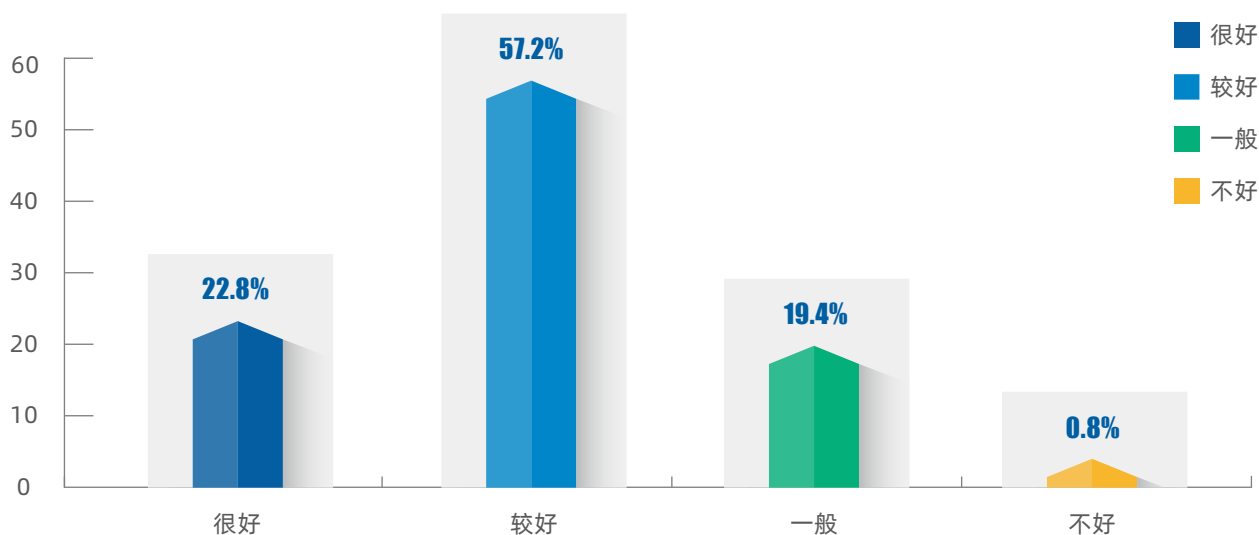


图44：2020届毕业生认为自身专业基本理论和技能的掌握情况

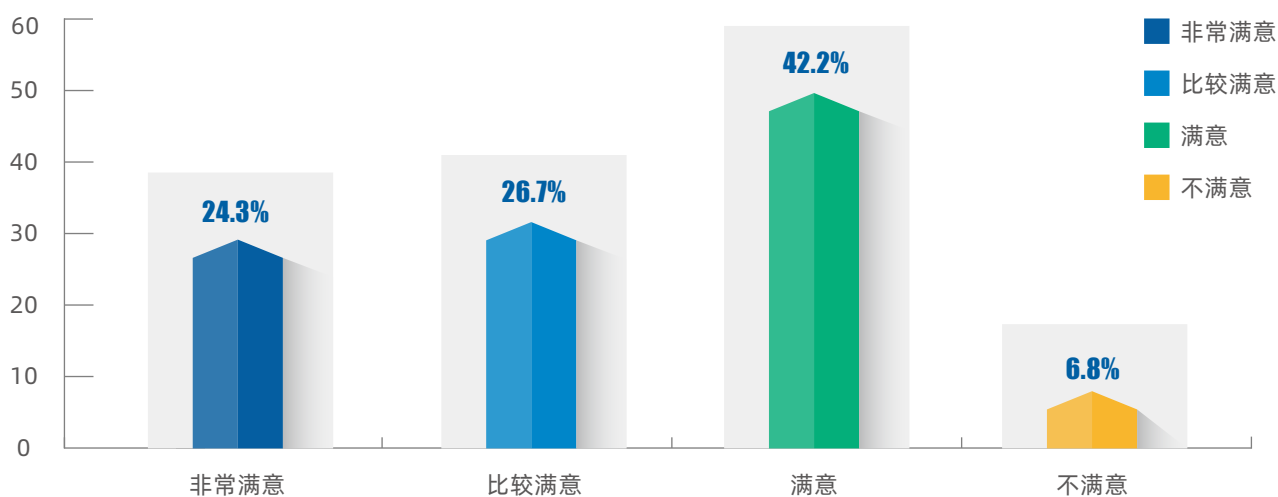


图45：2020届毕业生对所学专业的满意度情况

5

学生视角下的素质和能力培养分析

2020届毕业生从自身就业、求职的经历与视角，给出了他们认为大学期间核心能力培养的看法。

专业能力是2020届毕业生认为在大学期间最应当培养的能力，其次是解决问题的能力、沟通表达能力、人文素养、人际交往能力等。同时，与往届学生相比，2020届毕业生进一步认识到了人文素养、解决问题能力和创新能力的重要性。此外，学生普遍认为跨文化沟通能力和心理素质也比较重要。

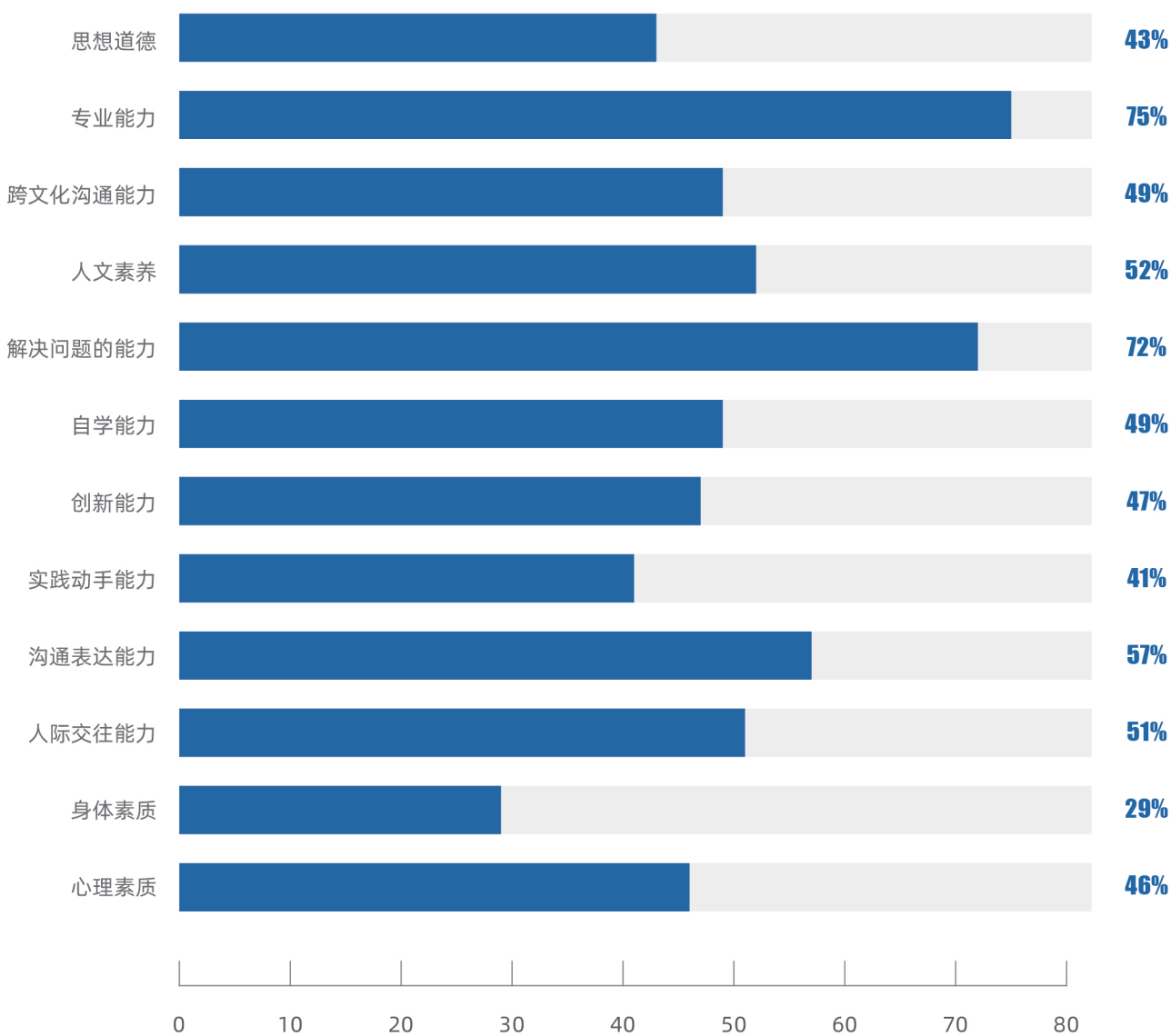


图46：学生认为重要的素质和能力

学生在求职过程中，最受困扰的问题是不了解就业市场、工作经验不足和求职方法技巧的欠缺。这三点均可以通过学校举办的生涯指导系列课程、讲座、求职类竞赛等丰富多彩的校园文化活动得到补充。

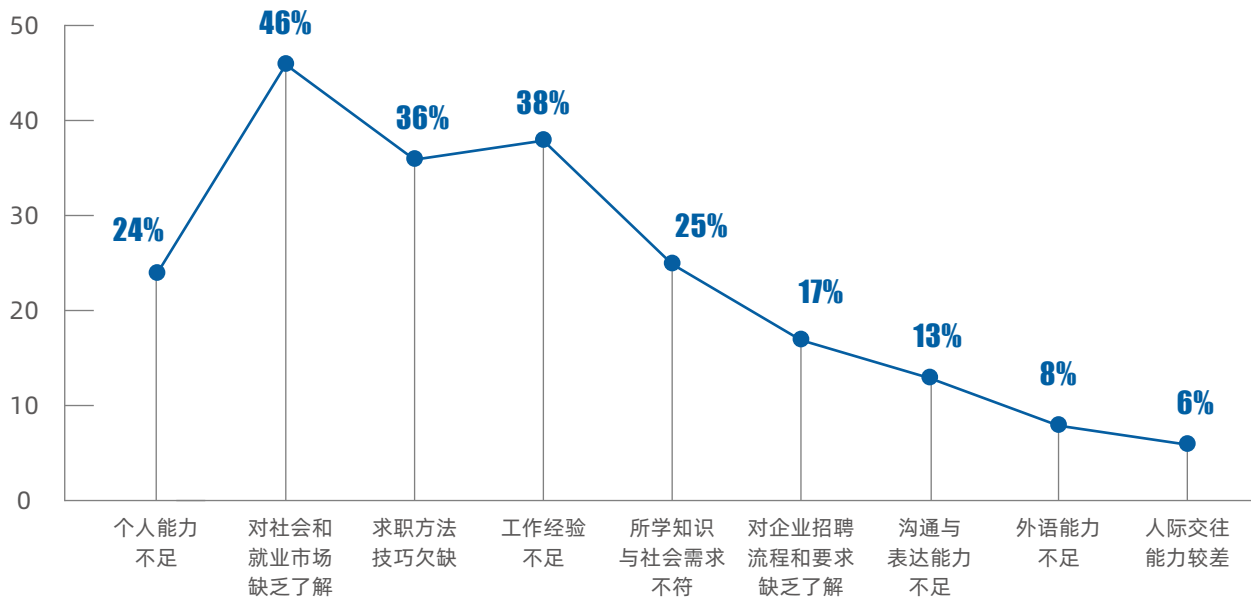


图47：在求职过程中学生最困扰的问题

我校学生普遍认为学校良好的声誉、较强的语言表达能力和专业性强从而符合社会需求是他们在求职过程中的突出优势所在。跨文化沟通能力强，也是我校学生的优势所在。

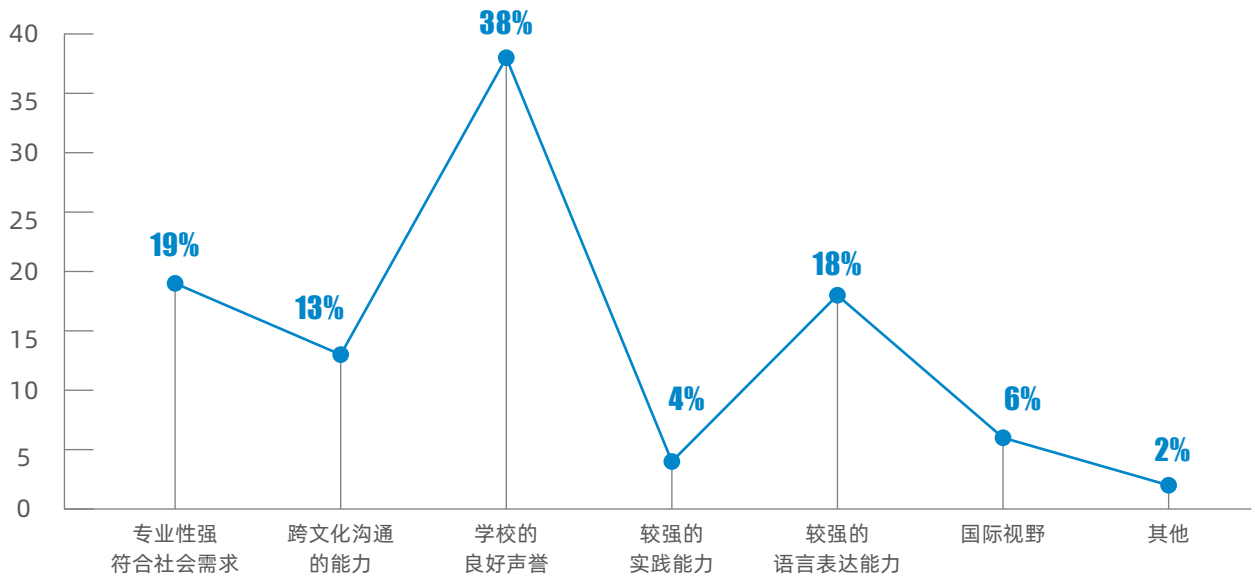


图48：在求职过程中我校学生的优势体现

06

2020届就业 工作举措



加强思想引领， 落实就业创业 工作政策

ONE

2020年春季受疫情影响，各大企业招聘几乎处于停滞状态，整个就业市场极度萎缩，2020届毕业生就业工作面临前所未有的挑战和压力。国家及时出台了包括增加升学深造机会、拓宽就业渠道、便捷化就业服务和维护毕业生就业权益等大量的政策，全力保障和支持毕业生就业创业工作。我校认真学习习近平总书记给中国石油大学毕业生回信精神，积极贯彻落实国家和地方支持性政策，特别注重加强对毕业生的思想引领和心理关怀，引导毕业生将职业选择与实现中华民族伟大复兴的中国梦紧密结合起来，把个人的理想追求融入党和国家事业之中，为祖国和人民多作贡献。

利用疫情期间每日健康打卡契机，我校推出教育部、上海市、学校大型网络招聘会信息每日一提醒、毕业生集中关注的政策问题的“每日一解读便签式”通知。同时积极宣传和鼓励毕业生参与中央和地方有关部门组织实施的

选调生

村官

大学生
志愿服务
西部计划

三支一扶

农村义务
教育学校
教师特设
岗位计划

大学生
预征入伍

大学生
征兵

等就业项目，扩大毕业生就业渠道，鼓励毕业生积极就业。学校为家庭经济困难的毕业生发放专项就业补助，设立困难毕业生就业奖励补助基金，设置科研助理、行政助理岗位，为脱贫攻坚和抗击疫情做出积极贡献。

组织保障有力， 全校上下 协同推进就业

TWO

在校党委的领导下，学校圆满完成了2020届毕业生就业创业工作任务。2020年5月27日，响应教育部号召，学校启动普通高校高校毕业生就业创业“百日冲刺”计划，出台了一系列政策全力支持和保障2020届毕业生就业创业工作。全校各相关职能部门、各院（系）抽调具备丰富的就业工作经验，对外沟通联络能力强的干部组成就业督查组、就业资源拓展组、就业促进组和就业政策对接组，全力保障就业信息推送到位，就业引导全覆盖，求职帮扶系统化。二级院（系）也启动班导师就业推进计划，充分发挥本科班导师、研究生导师在就业工作中的作用，指导毕业生转变就业观念，提升就业动力，尤其是重点帮扶就业困难的学生。

创新工作方法， 开拓空中求职走廊

THREE

疫情防控期间，为帮助学生提高求职能力，学校引入就业指导类课程，开放10门线上课程以及数百个求职指导类视频。同时，推出线上咨询热线和邮箱，为在生涯规划、求职咨询和办理就业手续方面需要帮助的学生开展一对一指导；“灯塔”（Lighthouse）职业咨询室也积极开展线上职业咨询和就业指导，积极接待学生就业咨询。应对疫情期间的线上就业需求，就业指导中心升级改造就业创业网，建设“无纸化”线上招聘系统，开展线上求职匹配、简历投递、求职咨询、视频面试等，帮助用人单位和毕业生实现空中对接。疫情期间，共利用“无纸化”招聘系统组织双选会两次，参加单位60余家，提供岗位2800多个，参与的毕业生超过1000人次。

参加单位

60 余家

提供岗位

2800 多个

参与的毕业生超过

1000 人

精准指导， 提高就业工作 实效性

FOUR

每周一次排摸全体毕业生就业进展情况，一生一策，精准指导，诚心实意为学生着想，加强对毕业生的人文关怀，做好毕业生思想工作。学校为每名毕业生建立求职档案，对毕业生的求职情况实时更新、动态管理。同时，面向就业困难群体，提供一对一的就业辅导和心理援助。尤其对于准备来年申请出国（境）留学和考研、重点疫区毕业生等群体加强精准就业指导，帮助学生做好就业选择的应对预案。学校深度挖掘科研助理岗位，其中有65名毕业生顺利签约到岗。

发挥专业优势， 推进国际组织和 外交外事人才培养

FIVE

围绕学校人才培养目标，继续推进毕业生赴国际组织和国家外交外事领域实习任职工作。学校继续组织

国际组织周

外交外事讲座

时事沙龙
等活动

青年外交论坛

模拟发言人大赛

2020年共组织开展国际组织、外交外事活动16场，共发布国际组织、外交外事相关推送70篇。

07

**未来发展
与建议**



加强机制建设， 精准施策开展 各项就业工作

ONE

总结2020年行之有效的经验做法，在2021年，继续加强组织领导和机制建设是保障就业工作稳步推进的基础。在疫情常态化和世界经济整体下行背景下，学校领导班子和各院（系）党政班子定期开展专题研讨，并根据就业进展实时情况，校院（系）两级联动加大力度推进毕业生就业工作。各院（系）和研究生培养单位继续落实“一生一策”，精准施策，面对不同学生群体，开展分类推介和就业指导，全面提升就业创业工作的针对性和有效性。

落实“三全育人”， 鼓励全员参与 就业指导

TWO



从2020届毕业生就业情况来看，疫情对于选择直接就业的硕士研究生影响更为显著。针对硕士研究生就业困难情况，在今后的工作中我校将继续充分发挥研究生导师作用，积极落实“三全育人”，加强对学生的指导和帮扶。同时，进一步发挥本校校友作用，开拓更多就业资源；更加充分的运用信息化手段，在疫情常态化防控背景下，以线上线下相结合的方式积极推进用人单位与学生需求的精准对接，提高毕业生就业岗位的推荐效率。

聚焦思想引导， 实现更充分 更高质量就业

THREE

持续加强对毕业生的思想引领，将国际国内形势教育和爱国主义教育更加有机的结合起来。积极鼓励毕业生参加中央和地方有关部门组织实施的“选调生”“村官”“大学生志愿服务西部计划”“三支一扶”“农村义务教育学校教师特设岗位计划”“大学生预征入伍”和“大学生征兵”等就业项目，拓宽毕业生就业渠道，完善校内激励办法，鼓励毕业生投身国家重要行业领域，提倡更加充分、更加积极、更有质量的就业。

关注重点群体， 持续加强毕业生 就业帮扶

FOUR

结合疫情期间的心理关注和疏导，健全和完善“双困生”（家庭经济困难、就业困难学生）就业帮扶制度，开展有针对性的线上线下思想工作。定期召开毕业生交流沙龙和谈心谈话工作，提供更有针对性的就业信息，缓解毕业生就业焦虑，为就业困难毕业生及时提供心理和就业指导方面的帮扶。

目前，学校2021届毕业生就业创业工作已经启动，上海外国语大学将积极贯彻落实党的十九届五中全会精神，强化就业育人实效，引导毕业生把个人理想追求融入社会主义现代化国家建设新征程，主动投身国家重点行业领域就业。学校将科学研判和主动应对国际国内复杂局势，积极服务新发展格局，落实以学生为中心的工作理念，确保高质量完成毕业生就业创业工作任务。

