



上海海事大学
SHANGHAI MARITIME UNIVERSITY



2020届



毕业生就业质量年度报告招生

各学院就业数据



毕业生整体流向

上海海事大学2020届毕业生派遣和合同就业占比**57.27%**、国内升学占比12.67%、出国（境）留学占比9.25%、国家地方项目占比0.26%、其他形式就业占比13.82%、待就业占比6.74%。
其中，本科毕业生国内升学占比为**15.24%**。

派遣和合同就业 57.27%

国内升学
12.67%



毕业生就业去向



研究生就业地区流向**前十**位

其中研究生在**上海**就业为 **63.68%**



2020年毕业生典型就业单位

就业单位 **行业** 划分

港口

物流

通讯

航运

科技

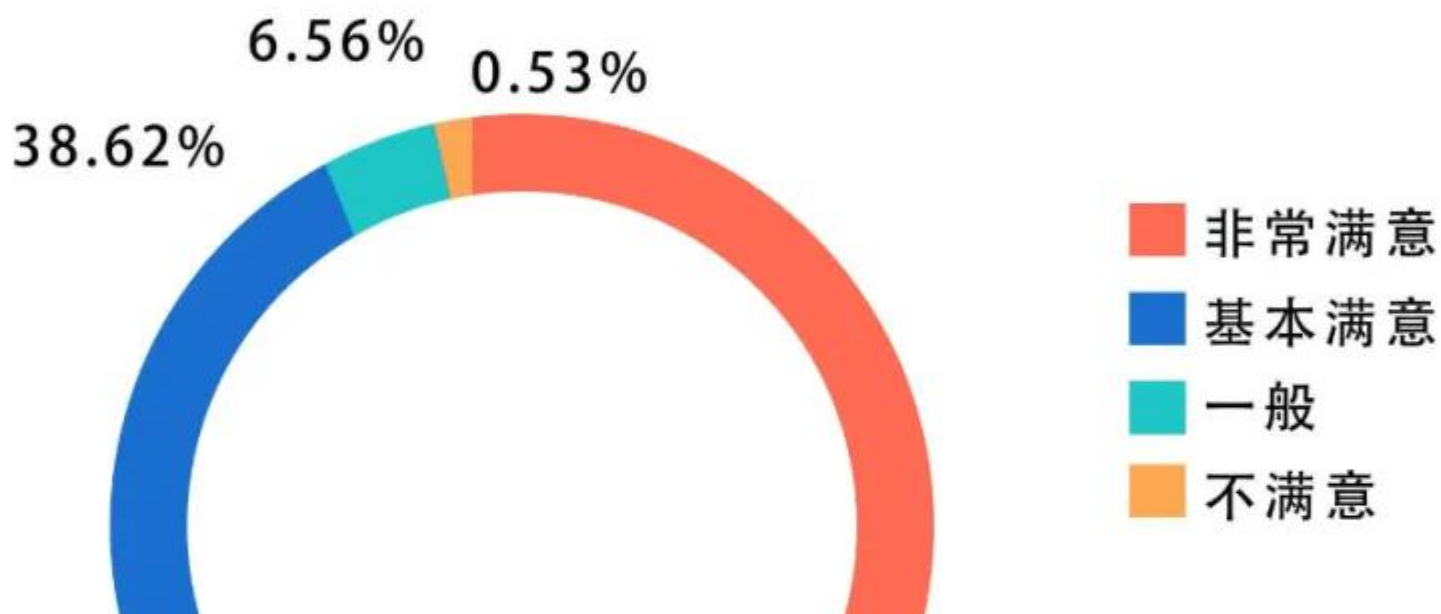
金融



2020年毕业生就业满意度调查

Q1：“您对自己所签的单位满意吗？”

共计**92.91%**的毕业生对自己所签的单位感到**满意**。



上海海洋大学

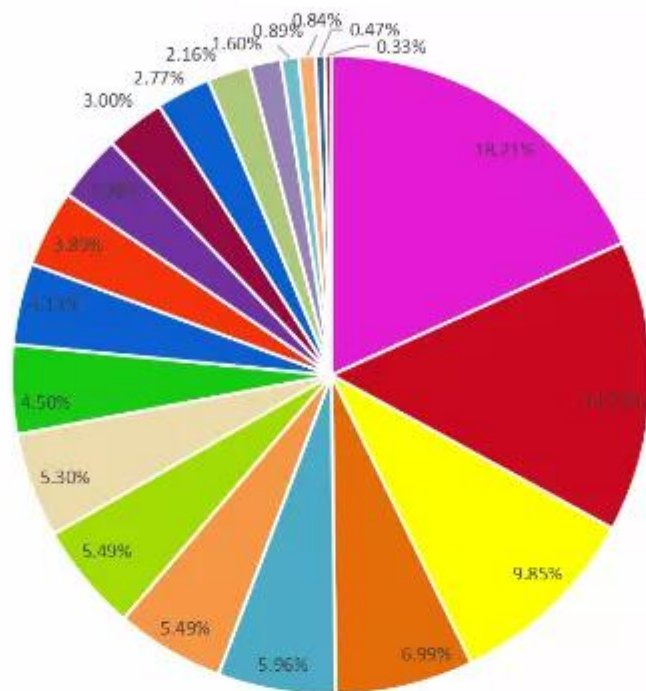
上海海洋大學
SHANGHAI OCEAN UNIVERSITY

**2020屆畢業生
就業質量年報**





本科毕业生的行业分布



上海第二工业大学

研究生就业基本情况

毕业生规模和结构



上海第二工业大学2020届环境工程硕士专业学位毕业研究生有**73人**。其中男生40人，女生33人，男女性别比为1:0.825。毕业生来自全国19个省（直辖市/自治区）。

毕业生就业区域

我校2020届毕业研究生主要就业地为上海市，其次为江苏省和其他省市。

毕业生行业与职位流向

我校2020届毕业研究生就业行业主要为环保行业、服务业和制造业，分别占62.1%、25.8%和4.5%，与服务国家特殊需求人才培养项目的要求相契合。职业类别为工程技术人员占近40%。

研究生毕业生就业行业分布

62.1%  环保行业

25.8%  服务业



就业单位类型

2020届毕业生就业单位类型主要包括民营企业、国有企业、三资企业、事业单位、党政机关等，其中民营企业占比达到50%。



深造率较高的专业



上海科技大学

2020届毕业生规模与结构

学历分布与性别比例

51%

本科毕业生

328人

27%

硕士毕业生 授予上科大学位83人
授予国科大学位92人

175人

22%

博士毕业生

141人



2020届毕业生

644人

授予上科大学位15人
授予国科大学位126人



男生440人

68.32%



女生204人

31.68%



各学历专业分布情况

总就业人数 51120人

就业(含博后) 319人

境内升学 171人

境外深造 136人

2020届本科毕业生去向分布

32^名

境外攻读
博士学位

80^名

境外攻读
硕士学位

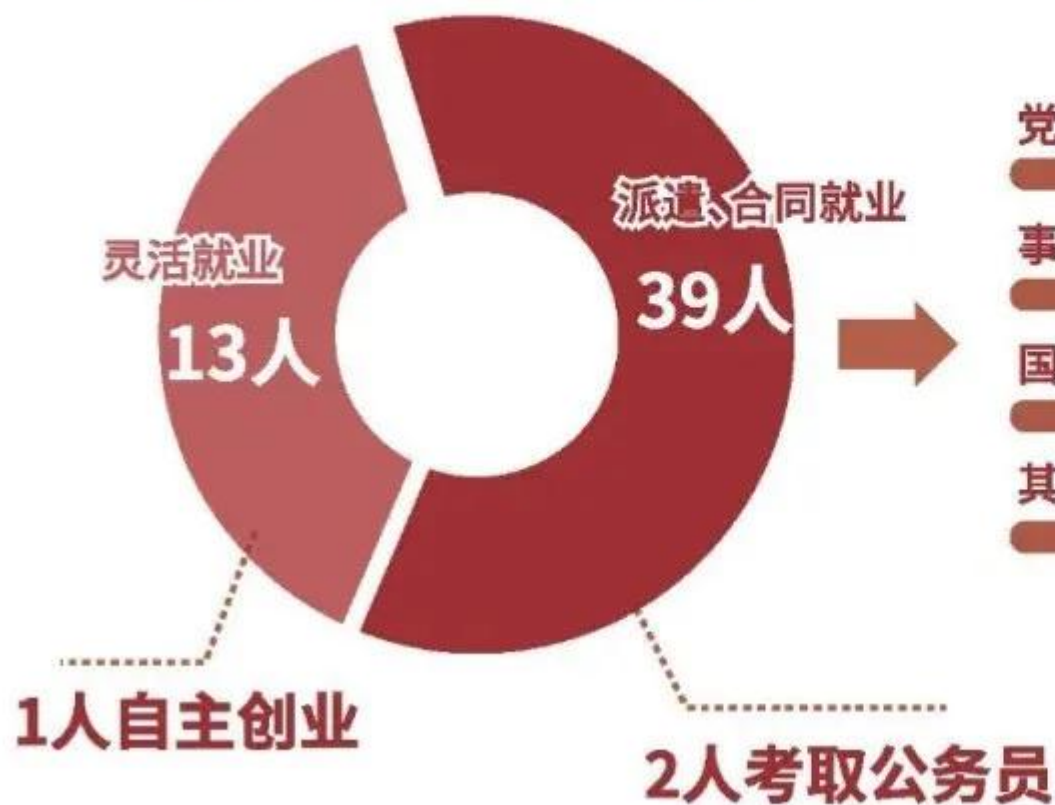
1^名

境外攻读
本科学位(建筑)

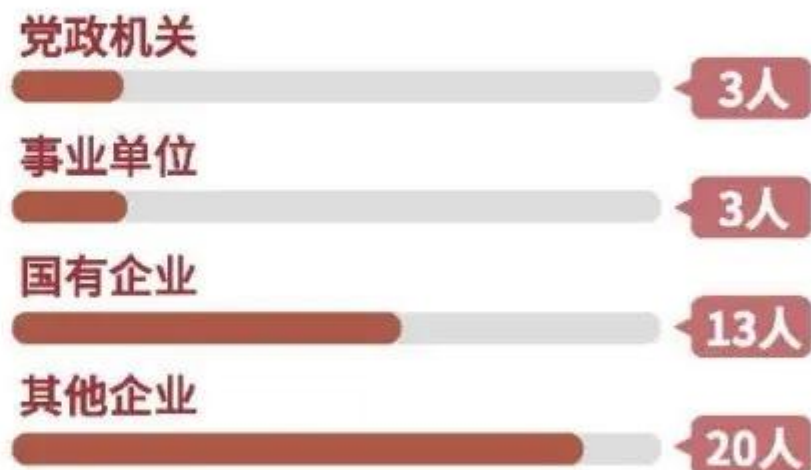
149名本科毕业生境内升学

52名本科毕业生就业

本科毕业生就业情况



就业单位性质



(不含灵活就业)

本科毕业生就业单位行业分布



互联网与
信息技术

20人



国家机构

4人



制造业

4人



管理咨询

3人



教育科研



金融



生物医药



烟草制品业

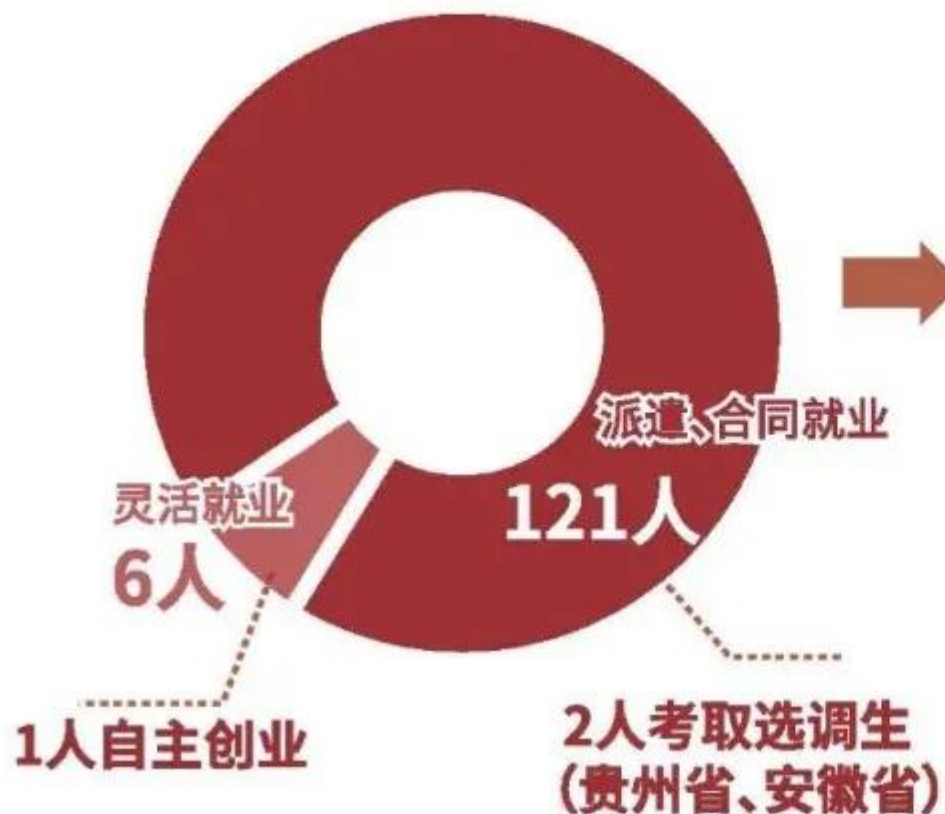
2020届硕士毕业生去向分布

23名硕士毕业生境外深造

22名硕士毕业生境内升学

127名硕士毕业生就业

硕士毕业生就业情况



就业单位性质



(不含灵活就业)

硕士毕业生就业单位行业分布



互联网与
信息技术

50人



生物医药
医疗器械

21人



教育科研

16人



制造业

15人



金融

9人



管理咨询

6人



国家机构

3人



医卫、能源

2人

上海商学院

毕业生规模



2020届毕业生
共2430人

2020届本科女生人数
1297

2020届专科女生人数
403



2020届本科男生人数
584

2020届专科男生人数
146

数据来源：上海市高校就业综合服务和管理平台
截止日期：2020年12月31日

2020 年一共有 2430 位学生从上商毕业，男女比例 3:7，毕业生中有 43% 的学生来自上海，还有 57% 的学生来自五湖四海。

毕业生生源



43%

上海生源



非上海生源

57%

数据来源：上海市高校就业综合服务和管理平台
截止日期：2020年12月31日



就业率及就业去向

全校就业率达到 94.28%，上商毕业生们大多都找到了自己心仪的工作，有 77.44% 的学生都在上海周边（江苏、浙江、安徽）就业，还有 2.36% 的学生在贵州找到了自己的归属。

毕业生就业率



数据来源：上海市高校就业综合服务和管理平台
截止日期：2020年12月31日

升学深造及出国（境）留学

2020 年有 84 位上商同学考研成功上岸，142 人专升本成功。

就业单位和行业情况

2020 届的上商毕业生有 56.87%在中小企业工作，其余的分布在三资企业、国有企业、事业单位和党政机关等。其中还有 15 位学生参军入伍，13 位学子入选“三支一扶”计划，更有 4 位上商同学不畏艰辛，自愿到西部就业创业。

毕业生就业行业情况



	现代商务流通业	11.83%
	计算机和电子等制造业	11.09%
	软件和信息技术等服务业	8.29%
	房地产、建筑业	6.50%
	金融（银行/保险/证券）业	6.11%



数据来源：上海市高校就业综合服务和管理平台
截止日期：2020年12月31日

上海杉达学院



上海杉达学院
SANDA UNIVERSITY

毕业生 就业质量报告 (2020届)



上海杉达学院2020届毕业生4092人，就业率94.45%。其中本科生就业率93.97%，专科生就业率98.99%。



94.45%

就业单位性质

学校2020届本科毕业生单位流向以“中小企业”为主，占比为59.69%；“国有企业”次之，占比为11.82%。专科毕业生单位流向以“中小企业”为主，占比为69.37%；“国有企业”次之，占比为12.55%。

THREE

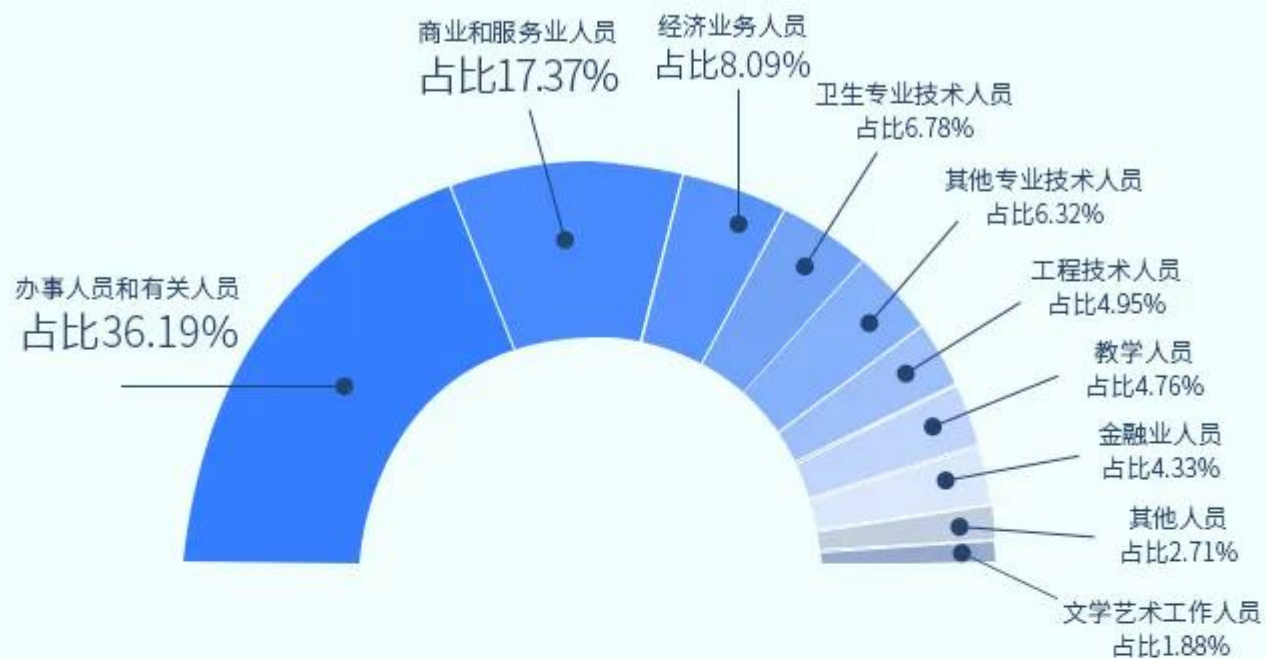
就业流向分布

学校2020届毕业生主要选择在市内就业(71.93%)，服务地方经济发展；其中，本科毕业生、专科毕业生市内就业占比分别为71.96%、71.59%。此外，市外就业毕业生主要流向了浙江省、江苏省、安徽省，占比分别为7.45%、3.16%、2.10%。

就业地区流向



就业职业流向



■ 本科 ■ 专科



FIVE

毕业生满意度调研

