



上海立信会计金融学院

## 2019 届毕业生就业质量报告

招生与就业办公室

二〇一九年十二月

# 目 录

|                       |    |
|-----------------------|----|
| 序 言 .....             | 1  |
| 一、毕业生基本情况 .....       | 4  |
| (一) 学历情况 .....        | 4  |
| (二) 学科、专业情况 .....     | 4  |
| (三) 生源地情况 .....       | 7  |
| (四) 性别情况 .....        | 9  |
| 二、毕业生就业情况及相关分析 .....  | 10 |
| (一) 签约、就业情况及分析 .....  | 10 |
| (二) 就业流向情况及分析 .....   | 15 |
| (三) 升学、深造情况及分析 .....  | 19 |
| (四) 基层就业情况及分析 .....   | 23 |
| (五) 就业薪资情况及分析 .....   | 26 |
| (六) 就业需求情况及分析 .....   | 27 |
| 三、就业特点及工作举措 .....     | 29 |
| (一) 就业特点 .....        | 29 |
| (二) 工作举措 .....        | 31 |
| 四、人才培养改革与实践 .....     | 33 |
| (一) 办学定位和人才培养目标 ..... | 33 |
| (二) 学科和专业设置 .....     | 33 |
| (三) 课程建设与教材选用 .....   | 35 |
| (四) 创新创业教育 .....      | 35 |
| (五) 国际交流合作育人 .....    | 36 |
| (六) 社会评价 .....        | 37 |
| 五、发展趋势与展望 .....       | 38 |
| (一) 发展趋势 .....        | 38 |
| (二) 工作展望 .....        | 39 |

## 序 言

上海立信会计金融学院是一所会计、金融特色鲜明的公办全日制普通高等学校，由原上海立信会计学院和原上海金融学院于 2016 年 6 月合并组建而成。“立信”之名源自《论语》“民无信不立”，学校的起源可追溯到由著名教育家、会计学家、“中国现代会计之父”潘序伦先生于 1928 年创办的立信教育事业。2011 年学校获得审计专业学位硕士研究生培养资格。在 90 多年的办学历史中，学校被业界誉为中国现代会计教育的发祥地之一和未来金融家摇篮。2018 年 12 月，学校被列为上海高水平地方应用型高校建设试点高校。

学校现有浦东、松江和徐汇三个校区，占地面积 1200 多亩。现有全日制在校学生近 20000 人，其中专业硕士研究生 200 余人。学生就业形势良好，硕士研究生就业率达 100%，本科生就业率达 98%以上，被教育部评为“全国毕业生就业典型经验高校”。

学校坚持立德树人根本任务，培养具有“诚信品质、实践能力、创新意识、国际视野”的高素质应用型人才。学校成为中国产学研合作促进会常务理事单位、中国校企协同产学研创新联盟常务理事单位，首批上海课程思政教育教学改革“整体试点校”。2018 年 11 月，学校通过教育部本科教学工作审核评估。

学校始终坚持学科引领发展，持续加强学科建设。学校以经济学、管理学为主体，以应用经济学、工商管理、统计学为重点，以金融学、会计学为核心，推动学科交叉融合，形成经、管、理、法、文等多学科协调发展的学科格局。工商管理列为上海高校 I 类高原学科，应用经济学列为上海高校 II 类高原学科。开放经济与贸易为上海市重点学科。学校出版并公开发行的《会计与经济研究》入选 CSSCI 来源期刊。

学校学科专业特色鲜明，共有 15 个二级学院。现有本科专业 37 个。拥有会计学、金融学 2 个国家级特色专业，1 个会计学国家级人才培养模式创新实验区，金融学、税收学、财政学 3 个上海市专业综合改革试点本科专业，市场营销、国际经济与贸易等 13 个上海市属高校应用型本科试点专业。2018 年 6 月入选首批“上海高等学校一流本科建设引领计划”。2019 年 4 月入选首批“上海高等学

校一流研究生建设引领计划”。

学校坚持把科研创新作为兴校之源，不断提高服务社会能力。学校现有上海市社会科学创新研究基地 2 个，“上海高校智库” 2 个，设有立信研究院。与上海市政府发展研究中心合作成立了“服务经济与上海国际金融中心建设”决策咨询研究基地。

学校坚持推进开放办学，深化国际交流合作。与国（境）外 150 多所高校及研究机构建立了合作关系，与丹麦国际商学院（International Business Academy）合作共建孔子学院。2019 年与美国新泽西理工学院联合申报的金融工程专业（金融科技方向）中外合作办学本科项目获教育部批准。

学校加强文明校园建设，注重文化传承创新。学校加强诚信文化建设，是全国高校诚信文化育人联盟牵头单位。学校连续多年蝉联“上海市文明单位”，2019 年荣获首届“上海市文明校园”。学校击剑体育特色项目久负盛名，跆拳道项目为上海市高水平运动队建设项目。上海市学校艺术教育发展评估中心、上海市学校体育评估中心落地我校。

学校恪守“立信”校训，践行“立诚明德、经世致用”大学精神，秉持“诚信、实用、开放”的办学理念，彰显“诚信为本、学验并重”办学特色。

为进一步适应经济社会发展需要，推动我校人才培养模式改革，提升人才培养质量和毕业生就业质量，加强高校教育质量信息公开力度，按照教育部和上海市教委的要求及工作部署，学校招生与就业办公室在对本校 2019 届毕业生就业情况统计数据梳理、分析的基础上，编制完成了《上海立信会计金融学院 2019 届毕业生就业质量报告》。

本报告共分为 5 个部分，反映了我校 2019 届毕业生生源基本情况、就业情况、就业工作举措、人才培养改革与实践、发展趋势与展望。希望本报告能成为全社会了解立信人才培养及就业工作特色的桥梁，也真诚期待全社会继续关注立信的就业工作，提出更多宝贵意见和建议，促进学校不断提升就业工作质量和水平。

关于本就业质量报告的几点说明：

#### 一、数据来源：

本报告中关于毕业生就业工作的统计数据均来源于上海市高校毕业生就业

系统数据库和本校所开展的及委托专业第三方调研机构所开展的问卷调查。

## 二、数据统计的截止日期：

按教育部、上海市教委关于就业统计工作的要求，本报告中所出现的所有统计数据的截止日期为 2019 年 8 月 25 日。

## 三、签约率、就业率的计算方法：

按教育部、上海市教委关于就业统计工作的要求，本报告中所出现的签约率、就业率统计方法如下：

签约率=（签订三方协议+出国+升学+国家、地方项目+参军+委培）/毕业人数×100%；

就业率=（签订三方协议+出国+升学+国家、地方项目+参军+委培+签订劳动合同+自主创业+灵活就业）/毕业人数×100%。

## 一、毕业生基本情况

学校 2019 届毕业生共 5088 人，毕业生总人数与前几届相比略有减少。具体情况详见表 1。

表 1：2017-2019 届毕业生人数

|       | 2017 届             | 2018 届             | 2019 届             |
|-------|--------------------|--------------------|--------------------|
| 毕业生人数 | 5313 人<br>(研、本、专科) | 5249 人<br>(研、本、专科) | 5088 人<br>(研、本、专科) |

### (一) 学历情况

本校以本科生为培养主体，在 2019 届的 5088 名毕业生中，各学历层次人数分布为：研究生 91 人，本科生 4682 人，专科生 315 人。详见图 1。

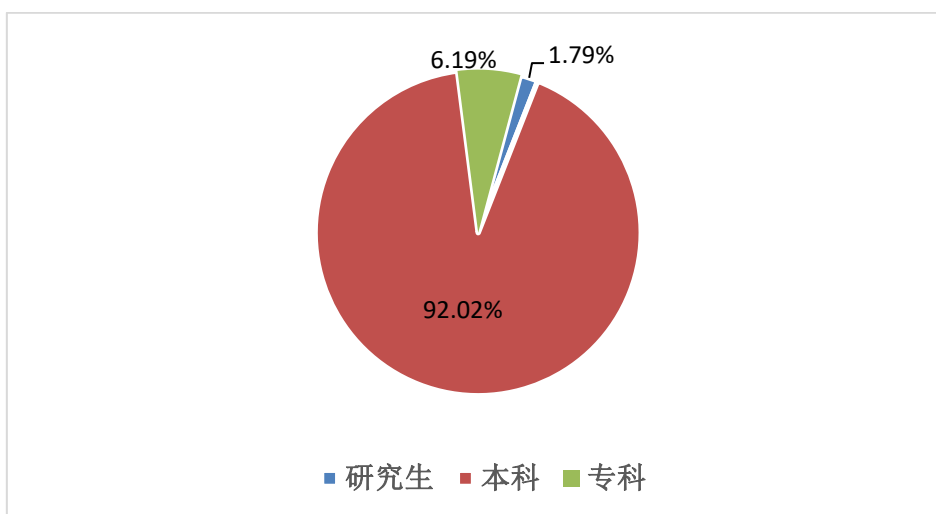


图 1：2019 届各学历层次毕业生人数

### (二) 学科、专业情况

学校 2019 届毕业生中，研究生共有 1 个专业，集中在 1 个学院；本科生共有 57 个专业及专业方向，分布在 11 个学院；专科生共有 7 个专业及专业方向，分布在 5 个学院。详见表 2-1、表 2-2、表 2-3。

表 2-1：2019 届研究生专业及专业方向情况

| 学院                           | 专业<br>(方向) | 毕业人数 | 占研究生总数比例<br>(%) | 占毕业生总数比例<br>(%) |
|------------------------------|------------|------|-----------------|-----------------|
| 会计学院<br>(审计硕士教育中心)<br>(91 人) | 审计         | 91   | 100.00%         | 1.79%           |
| 研究生合计                        |            | 91   | 100%            | 1.79%           |

表 2-2：2019 届本科生专业及专业方向情况

| 学院                | 专业(方向)         | 毕业人数  | 占本科生总数比例<br>(%) | 占毕业生总数比例<br>(%) |
|-------------------|----------------|-------|-----------------|-----------------|
| 会计学院<br>(1408 人)  | 财务管理           | 217   | 4.63%           | 4.26%           |
|                   | 会计学            | 541   | 11.55%          | 10.63%          |
|                   | 会计学(ACCA 方向)   | 86    | 1.84%           | 1.69%           |
|                   | 会计学(CIMA 方向)   | 100   | 2.14%           | 1.97%           |
|                   | 会计学(专升本)       | 107   | 2.29%           | 2.10%           |
|                   | 审计学            | 95    | 2.03%           | 1.87%           |
|                   | 审计学(信息系统审计方向)  | 84    | 1.79%           | 1.65%           |
|                   | 审计学(注册会计师方向)   | 108   | 2.31%           | 2.12%           |
| 金融学院<br>(870 人)   | 资产评估           | 70    | 1.50%           | 1.38%           |
|                   | 金融工程           | 44    | 0.94%           | 0.86%           |
|                   | 金融学            | 273   | 5.83%           | 5.37%           |
|                   | 金融学(CFA 方向)    | 43    | 0.92%           | 0.85%           |
|                   | 金融学(国际金融方向)    | 214   | 4.57%           | 4.21%           |
|                   | 金融学(合规与反洗钱方向)  | 31    | 0.66%           | 0.61%           |
|                   | 金融学(金融理财方向)    | 162   | 3.46%           | 3.18%           |
|                   | 金融学(浦江学院)      | 38    | 0.81%           | 0.75%           |
| 工商管理学院<br>(409 人) | 信用管理           | 65    | 1.39%           | 1.28%           |
|                   | 房地产开发与管理       | 52    | 1.11%           | 1.02%           |
|                   | 工商管理           | 49    | 1.05%           | 0.96%           |
|                   | 工商管理(国际企业管理方向) | 80    | 1.71%           | 1.57%           |
|                   | 工商管理(艺术金融管理方向) | 49    | 1.05%           | 0.96%           |
|                   | 人力资源管理         | 77    | 1.64%           | 1.51%           |
|                   | 市场营销           | 33    | 0.70%           | 0.65%           |
|                   | 市场营销(金融营销方向)   | 31    | 0.66%           | 0.61%           |
| 物流管理(物流金融管理方向)    | 38             | 0.81% | 0.75%           |                 |

|                         |                         |             |             |               |
|-------------------------|-------------------------|-------------|-------------|---------------|
| 国际经贸学院<br>(499人)        | 国际经济与贸易                 | 286         | 6.11%       | 5.62%         |
|                         | 国际经济与贸易(国际商务方向)         | 36          | 0.77%       | 0.71%         |
|                         | 国际商务                    | 41          | 0.88%       | 0.81%         |
|                         | 经济学                     | 45          | 0.96%       | 0.88%         |
|                         | 经济学(服务经济方向)             | 50          | 1.07%       | 0.98%         |
|                         | 经济学(国际经济方向)             | 41          | 0.88%       | 0.81%         |
| 财税与公共<br>管理学院<br>(412人) | 财政学                     | 28          | 0.60%       | 0.55%         |
|                         | 财政学(绩效评价方向)             | 40          | 0.85%       | 0.79%         |
|                         | 财政学<br>(资产评估与资产管理方向)    | 47          | 1.00%       | 0.92%         |
|                         | 劳动与社会保障                 | 32          | 0.68%       | 0.63%         |
|                         | 税收学                     | 189         | 4.04%       | 3.71%         |
|                         | 税收学(国际税收方向)             | 36          | 0.77%       | 0.71%         |
|                         | 行政管理(金融事务助理方向)          | 40          | 0.85%       | 0.79%         |
| 统计与数学<br>学院<br>(211人)   | 金融数学                    | 46          | 0.98%       | 0.90%         |
|                         | 经济统计学(金融统计方向)           | 76          | 1.62%       | 1.49%         |
|                         | 数学与应用数学                 | 45          | 0.96%       | 0.88%         |
|                         | 应用统计学                   | 44          | 0.94%       | 0.86%         |
| 信息管理学院<br>(259人)        | 电子商务                    | 85          | 1.82%       | 1.67%         |
|                         | 计算机科学与技术                | 35          | 0.75%       | 0.69%         |
|                         | 计算机科学与技术<br>(金融信息技术方向)  | 70          | 1.50%       | 1.38%         |
|                         | 信息管理与信息系统               | 33          | 0.70%       | 0.65%         |
|                         | 信息管理与信息系统<br>(金融信息管理方向) | 36          | 0.77%       | 0.71%         |
| 外国语学院<br>(249人)         | 日语                      | 40          | 0.85%       | 0.79%         |
|                         | 商务英语                    | 71          | 1.52%       | 1.40%         |
|                         | 英语(金融英语方向)              | 84          | 1.79%       | 1.65%         |
|                         | 英语(商务英语方向)              | 54          | 1.15%       | 1.06%         |
| 保险学院<br>(166人)          | 保险学                     | 83          | 1.77%       | 1.63%         |
|                         | 保险学(保险精算方向)             | 83          | 1.77%       | 1.63%         |
| 法学院<br>(166人)           | 法学(金融法方向)               | 39          | 0.83%       | 0.77%         |
|                         | 法学(经济法方向)               | 104         | 2.22%       | 2.04%         |
|                         | 社会工作                    | 23          | 0.49%       | 0.45%         |
| 人文艺术学院<br>(33人)         | 汉语言文学(财经文秘方向)           | 33          | 0.70%       | 0.65%         |
| <b>本科合计</b>             |                         | <b>4682</b> | <b>100%</b> | <b>92.02%</b> |



表 2-3：2019 届专科生专业及专业方向情况

| 学院                | 专业（方向）        | 毕业人数 | 占专科生总数比例<br>（%） | 占毕业生总数比例<br>（%） |
|-------------------|---------------|------|-----------------|-----------------|
| 会计学院<br>（86 人）    | 会计            | 45   | 14.29%          | 0.88%           |
|                   | 会计(中加合作)      | 41   | 13.02%          | 0.81%           |
| 金融学院（33 人）        | 国际金融          | 33   | 10.48%          | 0.65%           |
| 金融学院<br>中丹（115 人） | 国际金融(中丹合作)    | 115  | 36.51%          | 2.26%           |
| 国际经贸学院<br>（47 人）  | 国际经济与贸易       | 47   | 14.92%          | 0.92%           |
| 信息管理学院<br>（33 人）  | 计算机信息管理(中日合作) | 33   | 10.48%          | 0.65%           |
| 人文艺术学院<br>（1 人）   | 艺术设计          | 1    | 0.32%           | 0.02%           |
| 专科合计              |               | 315  | 100%            | 6.19%           |

### （三）生源地情况

我校毕业生基本遍布了全国各地。分别来自于上海、安徽、贵州、江苏、河南、浙江、甘肃、山东、江西、广西、福建、四川、云南、山西、新疆、湖南、辽宁、黑龙江、宁夏、广东、湖北、吉林、内蒙古、重庆、河北、陕西、海南、西藏、天津、北京等 30 个省市自治区和香港地区。毕业生中，上海生源总数为 1863 人，外地生源总数为 3225 人，分别占毕业生总人数的 36.62%和 63.38%。各学历层次的生源地占比情况存在一定的差异，研究生的外地生源比例最高，专科生的上海生源比例最高。

研究生中，上海生源和外地生源人数分别为 7 人和 84 人，分别占硕士毕业生总数的 7.69%和 92.31%，外地生源中江苏、安徽、河南人数最多，分别占毕业研究生总数的 21.98%、20.88%、10.99%。详见表 3-1。

表 3-1：2019 届硕士毕业生生源分布情况

| 研究生生源分布 |    |        |
|---------|----|--------|
| 生源地     | 人数 | 百分比    |
| 江苏省     | 20 | 21.98% |

|           |           |             |
|-----------|-----------|-------------|
| 安徽省       | 19        | 20.88%      |
| 河南省       | 10        | 10.99%      |
| 上海市       | 7         | 7.69%       |
| 山东省       | 7         | 7.69%       |
| 浙江省       | 7         | 7.69%       |
| 江西省       | 4         | 4.40%       |
| 黑龙江省      | 4         | 4.40%       |
| 湖北省       | 3         | 3.30%       |
| 河北省       | 3         | 3.30%       |
| 山西省       | 2         | 2.20%       |
| 辽宁省       | 2         | 2.20%       |
| 陕西省       | 1         | 1.10%       |
| 陕西省       | 1         | 1.10%       |
| 甘肃省       | 1         | 1.10%       |
| <b>合计</b> | <b>91</b> | <b>100%</b> |

本科生中，上海生源和外地生源人数分别为 1694 人和 2988 人，分别占本科毕业生总数的 36.18%和 63.82%，外地生源中安徽、贵州人数最多，分别占本科毕业生总数的 6.86%、4.76%。详见表 3-2。

专科生中，上海生源和外地生源人数分别为 162 人和 153 人，分别占专科毕业生总数的 51.43%和 48.57%，外地生源中浙江、江苏、安徽人数最多，分别占专科毕业生总数 13.65%、12.38%和 10.16%。详见表 3-2。

表 3-2： 2019 届本科、专科毕业生生源分布情况

| 本科生生源分布 |      |        | 专科生生源分布 |     |        |
|---------|------|--------|---------|-----|--------|
| 生源地     | 人数   | 百分比    | 生源地     | 人数  | 百分比    |
| 上海市     | 1694 | 36.18% | 上海市     | 162 | 51.43% |
| 安徽省     | 321  | 6.86%  | 浙江省     | 43  | 13.65% |
| 贵州省     | 223  | 4.76%  | 江苏省     | 39  | 12.38% |
| 江苏省     | 190  | 4.06%  | 安徽省     | 32  | 10.16% |
| 河南省     | 183  | 3.91%  | 福建省     | 27  | 8.57%  |
| 浙江省     | 179  | 3.82%  | 宁夏回族自治区 | 3   | 0.95%  |
| 甘肃省     | 143  | 3.05%  | 河南省     | 2   | 0.63%  |
| 山东省     | 134  | 2.86%  | 吉林省     | 1   | 0.32%  |
| 江西省     | 132  | 2.82%  | 江西省     | 1   | 0.32%  |
| 广西壮族自治区 | 129  | 2.76%  | 内蒙古自治区  | 1   | 0.32%  |

|           |             |             |           |            |             |
|-----------|-------------|-------------|-----------|------------|-------------|
| 福建省       | 123         | 2.63%       | 山东省       | 1          | 0.32%       |
| 四川省       | 115         | 2.46%       | 山西省       | 1          | 0.32%       |
| 云南省       | 111         | 2.37%       | 四川省       | 1          | 0.32%       |
| 山西省       | 109         | 2.33%       | 云南省       | 1          | 0.32%       |
| 新疆维吾尔自治区  | 107         | 2.29%       | <b>合计</b> | <b>315</b> | <b>100%</b> |
| 湖南省       | 89          | 1.90%       |           |            |             |
| 辽宁省       | 88          | 1.88%       |           |            |             |
| 黑龙江省      | 75          | 1.60%       |           |            |             |
| 宁夏回族自治区   | 72          | 1.54%       |           |            |             |
| 广东省       | 69          | 1.47%       |           |            |             |
| 湖北省       | 65          | 1.39%       |           |            |             |
| 吉林省       | 64          | 1.37%       |           |            |             |
| 内蒙古自治区    | 57          | 1.22%       |           |            |             |
| 重庆市       | 55          | 1.17%       |           |            |             |
| 河北省       | 54          | 1.15%       |           |            |             |
| 陕西省       | 32          | 0.68%       |           |            |             |
| 海南省       | 28          | 0.60%       |           |            |             |
| 西藏自治区     | 23          | 0.49%       |           |            |             |
| 天津市       | 9           | 0.19%       |           |            |             |
| 北京市       | 7           | 0.15%       |           |            |             |
| 香港特别行政区   | 2           | 0.04%       |           |            |             |
| <b>合计</b> | <b>4682</b> | <b>100%</b> |           |            |             |

#### (四) 性别情况

学校 2019 届毕业生中，男生总数为 1606 人，女生总数为 3482 人，分别占毕业生总人数的 31.56%和 68.44%，女生比例明显高于男生。研究生中，男生为 20 人，占比 21.98%，女生为 71 人，占比 78.02%；本科毕业生中，男生为 1475 人，占比 31.50%，女生为 3207 人，占比 68.50%；专科毕业生中，男生为 111 人，占比 35.24%，女生为 204 人，占比 64.76%。详见表 4。

表 4：2019 届毕业生性别分布情况

| 研究生性别分布   |           |             | 本科生性别分布   |             |             | 专科生性别分布   |            |             |
|-----------|-----------|-------------|-----------|-------------|-------------|-----------|------------|-------------|
| 性别        | 人数        | 百分比         | 性别        | 人数          | 百分比         | 性别        | 人数         | 百分比         |
| 男生        | 20        | 21.98%      | 男生        | 1475        | 31.50%      | 男生        | 111        | 35.24%      |
| 女生        | 71        | 78.02%      | 女生        | 3207        | 68.50%      | 女生        | 204        | 64.76%      |
| <b>合计</b> | <b>91</b> | <b>100%</b> | <b>合计</b> | <b>4682</b> | <b>100%</b> | <b>合计</b> | <b>315</b> | <b>100%</b> |

## 二、毕业生就业情况及相关分析

### (一) 签约、就业情况及分析

#### 1. 总体签约、就业情况

截至 2019 年 8 月 25 日，硕士毕业生的签约率为 83.52%，就业率为 100.00%；本科毕业生的签约率为 77.94%，就业率为 93.66%；专科毕业生的签约率为 79.05%，就业率为 95.56%。详见表 5、图 2。

表 5：2019 届毕业生签约、就业情况一览表

|       | 人数   | 签约率 (%) | 就业率 (%) |
|-------|------|---------|---------|
| 硕士毕业生 | 91   | 83.52%  | 100.00% |
| 本科毕业生 | 4682 | 77.94%  | 93.66%  |
| 专科毕业生 | 315  | 79.05%  | 95.56%  |
| 全校合计  | 5088 | 78.11%  | 93.89%  |

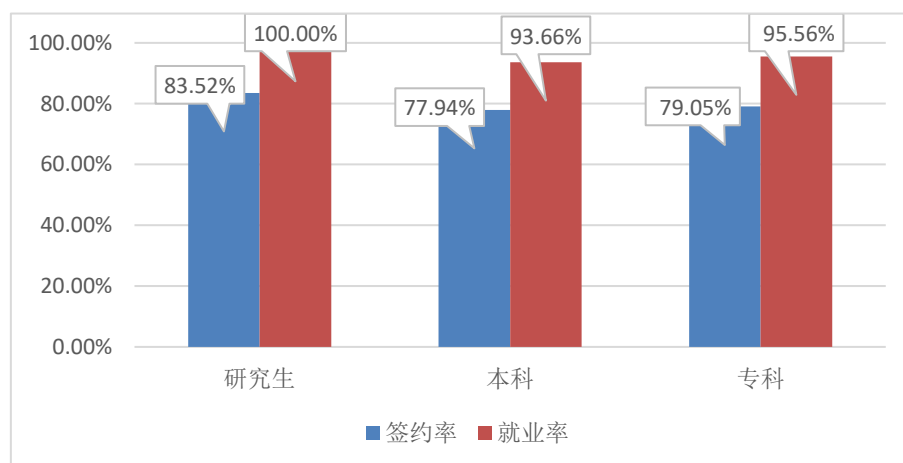


图 2：2019 届毕业生签约、就业情况

#### 2. 各学院、各专业签约、就业情况

2019 届硕士毕业生有 1 个专业（审计），签约率为 83.52%，就业率继续保持 100%，详见表 6-1。

从本、专科毕业生各专业就业情况来看，2019 届本、专科毕业生中有 12 个本科专业及专业方向、5 个专科专业的毕业生就业率达到了 100%，分别是：财务管理、房地产开发与管理、工商管理(艺术金融管理方向)、人力资源管理、财政学(绩效评价方向)、财政学(资产评估与资产管理方向)、劳动与社会保障、税收学(国际税收方向)、电子商务、计算机科学与技术、信息管理与信

息系统(金融信息管理方向)、保险学(保险精算方向)、会计、会计(中加合作)、国际经济与贸易(专科)、计算机信息管理(中日合作)、艺术设计。有2个专科专业的毕业生签约率达到了100%，分别为会计、国际经济与贸易。详见表6-2、表6-3、表6-4和表6-5。

表6-1：2019届研究生就业、签约情况一览表

| 学院                 | 专业(方向) | 毕业人数 | 签约率(%) | 就业率(%)  |
|--------------------|--------|------|--------|---------|
| 会计学院<br>(审计硕士教育中心) | 审计     | 91   | 83.52% | 100.00% |

表6-2：2019届各学院(本专科)毕业生就业、签约情况一览表(以签约率为序)

| 学院        | 人数   | 签约率(%) | 就业率(%) |
|-----------|------|--------|--------|
| 信息管理学院    | 292  | 92.12% | 98.63% |
| 会计学院      | 1494 | 88.55% | 96.65% |
| 财税与公共管理学院 | 412  | 80.34% | 99.03% |
| 法学院       | 166  | 77.11% | 92.17% |
| 国际经贸学院    | 546  | 77.11% | 89.38% |
| 工商管理学院    | 409  | 76.53% | 95.11% |
| 人文艺术学院    | 34   | 73.53% | 91.18% |
| 统计与数学学院   | 211  | 72.99% | 85.31% |
| 金融学院      | 903  | 66.89% | 92.14% |
| 保险学院      | 166  | 66.27% | 97.59% |
| 外国语学院     | 249  | 61.04% | 83.94% |
| 中丹        | 115  | 59.13% | 88.70% |

表6-3：2019届各学院(本专科)毕业生就业、签约情况一览表(以就业率为序)

| 学院        | 人数   | 签约率(%) | 就业率(%) |
|-----------|------|--------|--------|
| 财税与公共管理学院 | 412  | 80.34% | 99.03% |
| 信息管理学院    | 292  | 92.12% | 98.63% |
| 保险学院      | 166  | 66.27% | 97.59% |
| 会计学院      | 1494 | 88.55% | 96.65% |
| 工商管理学院    | 409  | 76.53% | 95.11% |
| 法学院       | 166  | 77.11% | 92.17% |
| 金融学院      | 903  | 66.89% | 92.14% |
| 人文艺术学院    | 34   | 73.53% | 91.18% |
| 国际经贸学院    | 546  | 77.11% | 89.38% |

|         |     |        |        |
|---------|-----|--------|--------|
| 中丹      | 115 | 59.13% | 88.70% |
| 统计与数学学院 | 211 | 72.99% | 85.31% |
| 外国语学院   | 249 | 61.04% | 83.94% |

表 6-4：2019 届本科毕业生各专业就业、签约情况一览表

| 学院                | 专业（方向）          | 毕业人数   | 签约率（%） | 就业率（%）  |
|-------------------|-----------------|--------|--------|---------|
| 会计学院<br>(1408 人)  | 财务管理            | 217    | 98.16% | 100.00% |
|                   | 会计学             | 541    | 82.07% | 95.01%  |
|                   | 会计学(ACCA 方向)    | 86     | 87.21% | 96.51%  |
|                   | 会计学(CIMA 方向)    | 100    | 83.00% | 95.00%  |
|                   | 会计学(专升本)        | 107    | 96.26% | 97.20%  |
|                   | 审计学             | 95     | 91.58% | 96.84%  |
|                   | 审计学(信息系统审计方向)   | 84     | 89.29% | 97.62%  |
|                   | 审计学(注册会计师方向)    | 108    | 88.89% | 94.44%  |
| 金融学院<br>(870 人)   | 资产评估            | 70     | 88.57% | 98.57%  |
|                   | 金融工程            | 44     | 81.82% | 97.73%  |
|                   | 金融学             | 273    | 59.71% | 83.52%  |
|                   | 金融学(CFA 方向)     | 43     | 81.40% | 97.67%  |
|                   | 金融学(国际金融方向)     | 214    | 70.56% | 95.33%  |
|                   | 金融学(合规与反洗钱方向)   | 31     | 61.29% | 90.32%  |
|                   | 金融学(金融理财方向)     | 162    | 69.14% | 98.77%  |
|                   | 金融学(浦江学院)       | 38     | 84.21% | 94.74%  |
| 工商管理学院<br>(409 人) | 信用管理            | 65     | 58.46% | 90.77%  |
|                   | 房地产开发与管理        | 52     | 78.85% | 100.00% |
|                   | 工商管理            | 49     | 71.43% | 93.88%  |
|                   | 工商管理(国际企业管理方向)  | 80     | 86.25% | 96.25%  |
|                   | 工商管理(艺术金融管理方向)  | 49     | 87.76% | 100.00% |
|                   | 人力资源管理          | 77     | 88.31% | 100.00% |
|                   | 市场营销            | 33     | 69.70% | 96.97%  |
|                   | 市场营销(金融营销方向)    | 31     | 64.52% | 90.32%  |
| 国际经贸学院<br>(499 人) | 物流管理(物流金融管理方向)  | 38     | 36.84% | 73.68%  |
|                   | 国际经济与贸易         | 286    | 75.17% | 88.81%  |
|                   | 国际经济与贸易(国际商务方向) | 36     | 75.00% | 88.89%  |
|                   | 国际商务            | 41     | 70.73% | 85.37%  |
|                   | 经济学             | 45     | 82.22% | 88.89%  |
|                   | 经济学(服务经济)       | 50     | 62.00% | 80.00%  |
| 经济学(国际经济方向)       | 41              | 85.37% | 97.56% |         |

|                     |                         |     |        |         |
|---------------------|-------------------------|-----|--------|---------|
| 财税与公共管理学院<br>(412人) | 财政学                     | 28  | 85.71% | 92.86%  |
|                     | 财政学(绩效评价方向)             | 40  | 77.50% | 100.00% |
|                     | 财政学<br>(资产评估与资产管理方向)    | 47  | 76.60% | 100.00% |
|                     | 劳动与社会保障                 | 32  | 50.00% | 100.00% |
|                     | 税收学                     | 189 | 84.13% | 99.47%  |
|                     | 税收学(国际税收方向)             | 36  | 94.44% | 100.00% |
|                     | 行政管理(金融事务助理方向)          | 40  | 77.50% | 97.50%  |
| 统计与数学学院<br>(211人)   | 金融数学                    | 46  | 56.52% | 80.43%  |
|                     | 经济统计学(金融统计方向)           | 76  | 76.32% | 80.26%  |
|                     | 数学与应用数学                 | 45  | 73.33% | 88.89%  |
|                     | 应用统计学                   | 44  | 84.09% | 95.45%  |
| 信息管理学院<br>(259人)    | 电子商务                    | 85  | 89.41% | 100.00% |
|                     | 计算机科学与技术                | 35  | 97.14% | 100.00% |
|                     | 计算机科学与技术<br>(金融信息技术方向)  | 70  | 97.14% | 98.57%  |
|                     | 信息管理与信息系统               | 33  | 90.91% | 90.91%  |
|                     | 信息管理与信息系统<br>(金融信息管理方向) | 36  | 83.33% | 100.00% |
| 外国语学院<br>(249人)     | 日语                      | 40  | 72.50% | 82.50%  |
|                     | 商务英语                    | 71  | 76.06% | 88.73%  |
|                     | 英语(金融英语方向)              | 84  | 52.38% | 82.14%  |
|                     | 英语(商务英语方向)              | 54  | 46.30% | 81.48%  |
| 保险学院<br>(166人)      | 保险学                     | 83  | 65.06% | 95.18%  |
|                     | 保险学(保险精算方向)             | 83  | 67.47% | 100.00% |
| 法学院<br>(166人)       | 法学(金融法方向)               | 39  | 84.62% | 94.87%  |
|                     | 法学(经济法方向)               | 104 | 72.12% | 91.35%  |
|                     | 社会工作                    | 23  | 86.96% | 91.30%  |
| 人文艺术学院<br>(33人)     | 汉语言文学(财经文秘方向)           | 33  | 75.76% | 90.91%  |

表 6-5：2019 届专科毕业生各专业就业、签约情况一览表

| 学院            | 专业(方向)     | 毕业人数 | 签约率(%)  | 就业率(%)  |
|---------------|------------|------|---------|---------|
| 会计学院<br>(86人) | 会计         | 45   | 100.00% | 100.00% |
|               | 会计(中加合作)   | 41   | 97.56%  | 100.00% |
| 金融学院<br>(33人) | 国际金融       | 33   | 54.55%  | 96.97%  |
| 中丹(115人)      | 国际金融(中丹合作) | 115  | 59.13%  | 88.70%  |

|                 |               |    |         |         |
|-----------------|---------------|----|---------|---------|
| 国际经贸学院<br>(47人) | 国际经济与贸易       | 47 | 100.00% | 100.00% |
| 信息管理学院<br>(33人) | 计算机信息管理(中日合作) | 33 | 93.94%  | 100.00% |
| 人文艺术学院<br>(1人)  | 艺术设计          | 1  | 0.00%   | 100.00% |

### 3. 男女生签约、就业情况

作为一所文科类的高校，学校男女毕业生的比例一直呈现出男少女多的现象，在社会普遍认为女生就业较为困难的情况下，学校根据本校学科设置、男女比例及学生的特点采取多项措施给予学生个性化的分类指导。

从本校 2019 届毕业生的整体签约、就业情况来看，男、女生的签约、就业状况总体相当，男生的签约率、就业率均略低于女生。详见表 7、图 3。

表 7：2019 届男、女毕业生就业、签约情况一览表

| 性别 | 人数   | 签约人数 | 签约率 (%) | 就业人数 | 就业率 (%) |
|----|------|------|---------|------|---------|
| 男  | 1606 | 1237 | 77.02%  | 1501 | 93.46%  |
| 女  | 3482 | 2737 | 78.60%  | 3276 | 94.08%  |

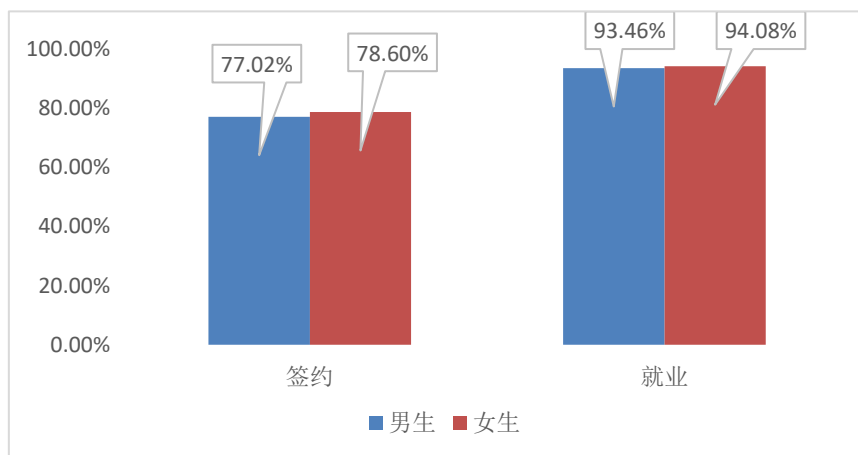


图 3：2019 届男、女毕业生就业、签约情况

### 4. 家庭困难毕业生、少数民族毕业生签约和就业情况

近几年来，学校的毕业生生源结构变得越来越多元和复杂，学校非常重视对少数民族毕业生、家庭困难毕业生等特殊群体毕业生的就业引导、就业推荐和就业服务，但这些特殊群体毕业生的就业状况仍不太理想。



在 2019 届本、专科毕业生中，本科各类困难毕业生的签约、就业情况均略低于全校平均水平；专科各类困难毕业生的签约情况略低于全校平均水平、就业情况略高于全校平均水平。少数民族毕业生的就业、签约情况均低于全校平均水平。详见表 8、表 9。

表 8：2019 届本、专科困难毕业生就业、签约情况一览表

| 各类困难生 | 人数  | 签约率 (%) | 就业率 (%) |
|-------|-----|---------|---------|
| 本科    | 482 | 77.59%  | 92.32%  |
| 专科    | 18  | 77.78%  | 94.44%  |
| 合计    | 500 | 77.60%  | 92.40%  |

表 9：2019 届少数民族毕业生就业、签约情况一览表

| 少数民族毕业生人数 | 签约率 (%) | 就业率 (%) |
|-----------|---------|---------|
| 361       | 67.87%  | 89.47%  |

## （二）就业流向情况及分析

学校积极探索人才培养模式改革，不断提升教育质量，毕业生的就业质量也得到了稳步提升。考研、出国人数逐年增加，学生的就业流向更趋于合理和多元。

### 1. 2019 届毕业生具体就业去向情况

按照教育部、上海市教委的相关统计方法，我校 2019 届毕业生的主要就业去向有以下几种：直接就业（签订三方协议含参军、签订劳动合同、灵活就业含自主创业和自由职业）、升学（含考研、专升本、双专双本等）、出国、参加国家地方项目、未落实待就业，从数据统计来看，本校毕业生中签订三方协议的人数占绝大部分。具体详见图 4、表 10。

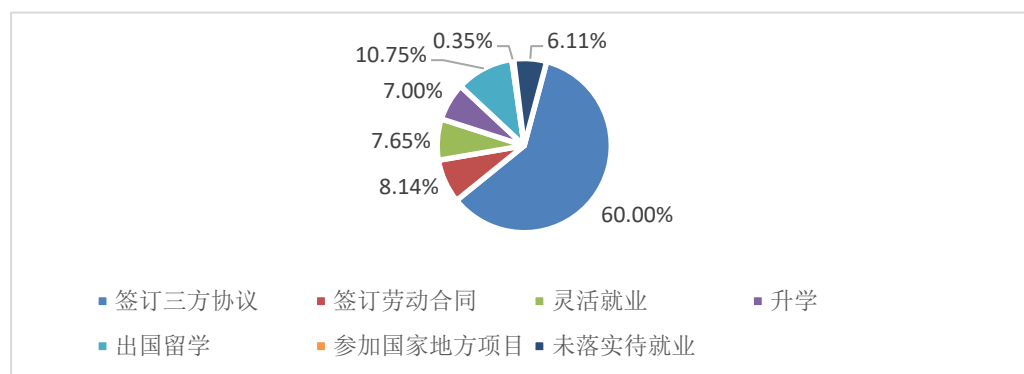


图 4：2019 届毕业生就业去向图

表 10: 2019 届毕业生就业去向一览表

| 类别       | 人数   | 比例 (%) |
|----------|------|--------|
| 签订三方协议   | 3053 | 60.00% |
| 签订劳动合同   | 414  | 8.14%  |
| 灵活就业     | 389  | 7.65%  |
| 升学       | 356  | 7.00%  |
| 出国留学     | 547  | 10.75% |
| 参加国家地方项目 | 18   | 0.35%  |
| 未落实待就业   | 311  | 6.11%  |
| 合计       | 5088 | 100%   |

## 2. 2019 届毕业生就业地区情况

上海一直是本校毕业生就业、升学或创业时的首选地区，随着外地生源毕业生人数的增多，毕业生的就业观念也在不断发生转变，也有不少毕业生求职时选择了其他地区。总体来说，本校 2019 届毕业生的就业地区较广，分布在全国的 31 个省市自治区，虽然上海仍占比最高，但前往其他省市就业的比例较去年同期有一定增长，特别是本科毕业生在上海就业的比例首次低于了 60%。详见图 5、表 11。

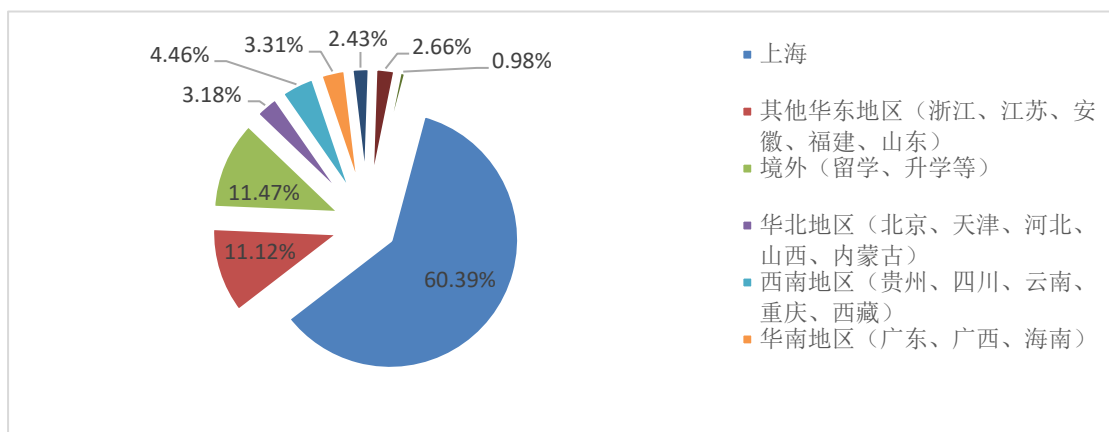


图 5: 2019 届毕业生就业地区

表 11: 2019 届毕业生就业地区一览表

总体:

| 就业、升学、创业地区             | 人数   | 比例 (%) |
|------------------------|------|--------|
| 上海                     | 2885 | 60.39% |
| 其他华东地区（浙江、江苏、安徽、福建、山东） | 531  | 11.12% |

|                       |             |             |
|-----------------------|-------------|-------------|
| 境外（留学、升学等）            | 548         | 11.47%      |
| 华北地区（北京、天津、河北、山西、内蒙古） | 152         | 3.18%       |
| 西南地区（贵州、四川、云南、重庆、西藏）  | 213         | 4.46%       |
| 华南地区（广东、广西、海南）        | 158         | 3.31%       |
| 华中地区（河南、湖南、湖北、江西）     | 116         | 2.43%       |
| 西北地区（甘肃、陕西、宁夏、青海、新疆）  | 127         | 2.66%       |
| 东北地区（吉林、辽宁、黑龙江）       | 47          | 0.98%       |
| <b>总就业人数</b>          | <b>4777</b> | <b>100%</b> |

**研究生：**

| 就业、升学、创业地区          | 人数        | 比例（%）       |
|---------------------|-----------|-------------|
| 上海                  | 65        | 71.43%      |
| 其他华东地区（浙江、江苏、安徽、山东） | 17        | 18.68%      |
| 境外（留学）              | 1         | 1.10%       |
| 华北地区（北京、天津、山西）      | 4         | 4.40%       |
| 西南地区（四川）            | 1         | 1.10%       |
| 华中地区（河南、湖北、江西）      | 3         | 3.30%       |
| <b>总就业人数</b>        | <b>91</b> | <b>100%</b> |

**本科：**

| 就业、升学、创业地区             | 人数          | 比例（%）       |
|------------------------|-------------|-------------|
| 上海                     | 2626        | 59.89%      |
| 其他华东地区（浙江、江苏、安徽、福建、山东） | 441         | 10.06%      |
| 境外（留学、升学等）             | 520         | 11.86%      |
| 华北地区（北京、天津、河北、山西、内蒙古）  | 147         | 3.35%       |
| 西南地区（贵州、四川、云南、重庆、西藏）   | 212         | 4.83%       |
| 华南地区（广东、广西、海南）         | 156         | 3.56%       |
| 华中地区（河南、湖南、湖北、江西）      | 112         | 2.55%       |
| 西北地区（甘肃、陕西、宁夏、青海、新疆）   | 124         | 2.83%       |
| 东北地区（吉林、辽宁、黑龙江）        | 47          | 1.07%       |
| <b>总就业人数</b>           | <b>4385</b> | <b>100%</b> |

**专科：**

| 就业、升学、创业地区             | 人数  | 比例（%）  |
|------------------------|-----|--------|
| 上海                     | 194 | 64.45% |
| 其他华东地区（浙江、江苏、安徽、福建、山东） | 73  | 24.25% |
| 境外（留学、升学等）             | 27  | 8.97%  |
| 华北地区（北京、天津、河北、山西、内蒙古）  | 1   | 0.33%  |

|                   |            |             |
|-------------------|------------|-------------|
| 华南地区（广东、广西、海南）    | 2          | 0.66%       |
| 华中地区（河南、湖南、湖北、江西） | 1          | 0.33%       |
| 西北地区（甘肃、陕西、宁夏、新疆） | 3          | 1.00%       |
| <b>总就业人数</b>      | <b>301</b> | <b>100%</b> |

### 3. 2019 届毕业生就业单位的行业情况及分析

作为一所应用型财经高校，我校毕业生的就业去向广泛、分布合理，涉及商务服务业、金融保险业、信息技术、制造业、零售业、教育、房地产等多个行业领域。其中，金融保险业、会计师事务所等商业服务行业仍是我校毕业生的主要流向。随着中国互联网行业特别是互联网金融的发展，从事信息技术和互联网金融工作的毕业生人数持续增长。2019 届毕业生的就业单位行业分布情况详见表 12。

表 12：2019 届毕业生就业单位行业分布情况

| 行业门类             | 本科     | 行业门类             | 专科     | 行业门类            | 研究生    |
|------------------|--------|------------------|--------|-----------------|--------|
| 商务服务业            | 23.93% | 商务服务业            | 17.54% | 商务服务业           | 34.07% |
| 金融保险业            | 17.97% | 金融保险业            | 4.27%  | 金融保险业           | 14.29% |
| 信息传输、软件和信息技术服务业  | 11.36% | 信息传输、软件和信息技术服务业  | 16.59% | 信息传输、软件和信息技术服务业 | 5.49%  |
| 教育、文化、体育娱乐       | 10.64% | 教育、文化、体育娱乐       | 17.06% | 教育、文化、体育娱乐      | 4.40%  |
| 制造业              | 6.88%  | 制造业              | 16.11% | 制造业             | 5.49%  |
| 批发和零售业           | 6.49%  | 批发和零售业           | 9.48%  | 建筑业             | 2.20%  |
| 建筑业              | 4.56%  | 建筑业              | 3.79%  | 居民服务和其他服务业      | 12.09% |
| 交通运输、仓储和邮政       | 3.02%  | 交通运输、仓储和邮政       | 4.74%  | 房地产业            | 2.20%  |
| 居民服务和其他服务业       | 2.46%  | 居民服务和其他服务业       | 0.47%  | 卫生、医药和社会工作      | 1.10%  |
| 房地产业             | 2.46%  | 住宿和餐饮业           | 4.27%  | 公共管理、社会组织和行政机关  | 4.40%  |
| 住宿和餐饮业           | 2.18%  | 纺织、化工            | 3.79%  | 农、林、牧、渔业        | 1.10%  |
| 卫生、医药和社会工作       | 2.13%  | 公共管理、社会组织和行政机关   | 0.47%  | 其他              | 13.19% |
| 公共管理、社会组织和行政机关   | 2.10%  | 电力、热力、燃气及水生产和供应业 | 0.95%  |                 |        |
| 纺织、化工            | 0.98%  | 其他               | 0.47%  |                 |        |
| 农、林、牧、渔业         | 0.90%  |                  |        |                 |        |
| 水利、环境和公共设施管理业    | 0.87%  |                  |        |                 |        |
| 电力、热力、燃气及水生产和供应业 | 0.84%  |                  |        |                 |        |
| 其他               | 0.22%  |                  |        |                 |        |

#### 4. 2019 届毕业生就业单位的性质情况及分析

作为培养应用型财经类人才的高校，我校毕业生在就业单位的选择上体现了多元趋势。就毕业生所前往单位的性质来看，我校毕业生多选择具有较大成长空间的股份制企业或中小企业就业。从 2019 届本、专科毕业生就业单位的性质情况来看，就业比例较高的依次为中小企业（50.82%）、股份制企业（18.58%）和国有企业（17.05%）。具体情况详见图 6。

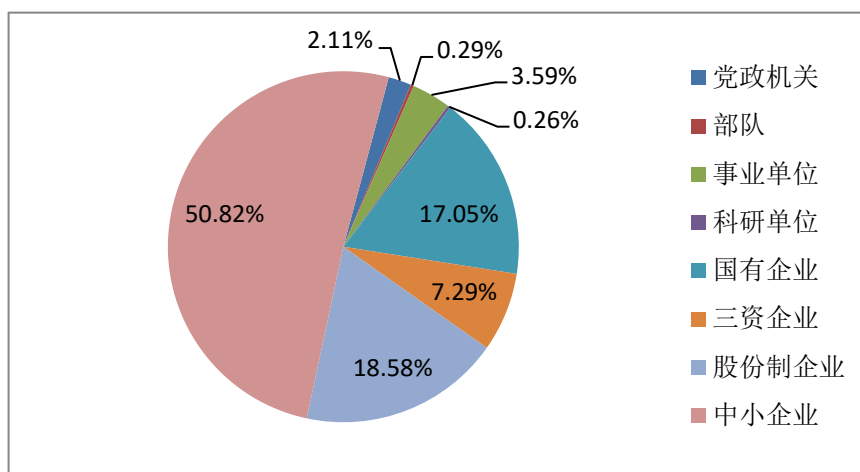


图 6：2019 届本、专科毕业生就业单位性质分布情况

#### （三）升学、深造情况及分析

学校 2019 届本专科毕业生中共有 356 名同学选择升学，其中 281 名本科毕业生考取研究生、12 名本科毕业生考取第二学位；63 名专科毕业生考取了专升本。

在考研成功的 281 名同学中，考取财经类高校或科研院所的共有 109 人，占考研成功总人数的 38.79%；考取上海地区高校或科研院所的共有 142 人，占考研成功总人数的 50.53%；考取“一流大学建设高校”的共有 52 人，占考研成功总人数的 18.51%，实现了人数、比例的双增长。详见表 13。

表 13：2019 届毕业生考研情况

| 学校名称       | 录取人数 | 学校名称     | 录取人数 |
|------------|------|----------|------|
| 上海财经大学     | 19   | 上海对外经贸大学 | 18   |
| 西南财经大学     | 13   | 上海大学     | 13   |
| 上海立信会计金融学院 | 11   | 华东理工大学   | 11   |
| 华东师范大学     | 10   | 东华大学     | 10   |

|            |   |          |   |
|------------|---|----------|---|
| 复旦大学       | 8 | 上海外国语大学  | 8 |
| 对外经济贸易大学   | 8 | 上海师范大学   | 6 |
| 中南财经政法大学   | 5 | 东北财经大学   | 5 |
| 华东政法大学     | 5 | 同济大学     | 4 |
| 中央财经大学     | 3 | 厦门大学     | 3 |
| 中国社会科学院    | 3 | 南开大学     | 3 |
| 浙江财经大学     | 3 | 暨南大学     | 3 |
| 上海海事大学     | 3 | 贵州大学     | 3 |
| 上海国家会计学院   | 3 | 贵州财经大学   | 3 |
| 中国政法大学     | 2 | 上海政法学院   | 2 |
| 中国人民大学     | 2 | 上海理工大学   | 2 |
| 浙江大学       | 2 | 上海交通大学   | 2 |
| 云南大学       | 2 | 四川大学     | 2 |
| 云南财经大学     | 2 | 吉林财经大学   | 2 |
| 西北大学       | 2 | 哈尔滨工业大学  | 2 |
| 西安财经大学     | 2 | 广东外语外贸大学 | 2 |
| 苏州大学       | 2 | 东南大学     | 2 |
| 山东财经大学     | 1 | 重庆理工大学   | 1 |
| 重庆大学       | 1 | 内蒙古大学    | 1 |
| 中央民族大学     | 1 | 南京林业大学   | 1 |
| 中央美术学院     | 1 | 南京理工大学   | 1 |
| 中山大学       | 1 | 南京大学     | 1 |
| 中南大学       | 1 | 江西财经大学   | 1 |
| 中国刑事警察学院   | 1 | 江苏大学     | 1 |
| 中国石油大学（北京） | 1 | 吉林大学     | 1 |
| 中国矿业大学     | 1 | 淮海工学院    | 1 |
| 中国财政科学研究院  | 1 | 华中科技大学   | 1 |
| 郑州大学       | 1 | 华南农业大学   | 1 |
| 浙江师范大学     | 1 | 华北电力大学   | 1 |
| 浙江科技学院     | 1 | 湖南大学     | 1 |
| 新疆财经大学     | 1 | 河南师范大学   | 1 |
| 西南政法大学     | 1 | 河北经贸大学   | 1 |
| 西南民族大学     | 1 | 河北金融学院   | 1 |
| 西藏民族大学     | 1 | 杭州电子科技大学 | 1 |
| 西北师范大学     | 1 | 广西大学     | 1 |
| 天津工业大学     | 1 | 广东财经大学   | 1 |
| 天津财经大学     | 1 | 甘肃政法学院   | 1 |
| 首都师范大学     | 1 | 甘肃农业大学   | 1 |

|           |   |            |   |
|-----------|---|------------|---|
| 首都经济贸易大学  | 1 | 大连理工大学     | 1 |
| 绍兴文理学院    | 1 | 北京邮电大学     | 1 |
| 上海中医药大学   | 1 | 北京物资学院     | 1 |
| 上海社会科学院   | 1 | 北京农学院      | 1 |
| 上海科技大学    | 1 | 北京国家会计学院   | 1 |
| 上海海洋大学    | 1 | 北京第二外国语学院  | 1 |
| 上海海关学院    | 1 | 北方民族大学     | 1 |
| 上海工程技术大学  | 1 | 北方工业大学     | 1 |
| 上海电力大学    | 1 | 安徽财经大学     | 1 |
| 汕头大学      | 1 | 青海民族大学     | 1 |
| 陕西师范大学    | 1 | 青岛理工大学     | 1 |
| 山西财经大学    | 1 |            |   |
| <b>总计</b> |   | <b>281</b> |   |

同时，2019 届毕业生中共有 547 名同学选择出国留学深造，其中研究生 1 名，本科生 519 名，专科生 27 名，较去年同期增长了 15.16%。

在出国、出境留学的学生中，前往英国、澳大利亚和美国的人数最多，分别为 263 人、91 人和 88 人，占出国出境总人数的 48.08%、16.64%和 16.09%。前往香港、澳门地区留学的人数分别为 15 人和 2 人，占出国出境总人数的 3.11%。

本校毕业生在选择留学高校时也非常关注这些高校的世界排名和培养质量。根据最新的 QS 世界大学排名来看，在出国、出境的 547 名同学中，去往世界大学排名前 10 高校的共有 3 人，占出国出境总人数的 0.55%；去往世界大学排名前 50 高校的共有 109 人，占出国、出境总人数的 19.93%；去往世界大学排名前 100 高校的共有 264 人，占出国、出境总人数的 48.26%；去往世界大学排名前 200 高校的共有 364 人，占出国、出境总人数的 66.54%。详见表 14。

**表 14：2019 届毕业生出国、出境情况统计（排名世界前 200 高校）**

| 学校名称         | 最新 QS 世界大学排名 | 留学人数 | 所属国家/地区 |
|--------------|--------------|------|---------|
| 伦敦大学学院       | 8            | 2    | 英国      |
| 澳大利亚国立大学     | 9            | 1    | 澳大利亚    |
| 哥伦比亚大学       | 18           | 2    | 美国      |
| 爱丁堡大学        | 20           | 9    | 英国      |
| 约翰·霍普金斯大学商学院 | 24           | 7    | 美国      |
| 杜伦大学         | 25           | 9    | 英国      |
| 香港大学         | 25           | 1    | 香港      |

|            |     |    |      |
|------------|-----|----|------|
| 曼彻斯特大学     | 27  | 15 | 英国   |
| 加州大学伯克利分校  | 28  | 1  | 美国   |
| 澳大利亚国立大学   | 29  | 6  | 澳大利亚 |
| 美国西北大学     | 31  | 1  | 美国   |
| 麦吉尔大学      | 35  | 1  | 加拿大  |
| 墨尔本大学      | 38  | 1  | 澳大利亚 |
| 纽约大学       | 39  | 4  | 美国   |
| 悉尼大学       | 42  | 35 | 澳大利亚 |
| 新南威尔士大学    | 43  | 1  | 澳大利亚 |
| 香港中文大学     | 46  | 3  | 香港   |
| 昆士兰大学      | 47  | 9  | 澳大利亚 |
| 布里斯托大学     | 49  | 1  | 英国   |
| 英属哥伦比亚大学   | 51  | 1  | 加拿大  |
| 香港城市大学     | 52  | 3  | 香港   |
| 蒙纳士大学      | 58  | 9  | 澳大利亚 |
| 格拉斯哥大学     | 67  | 3  | 英国   |
| 华盛顿大学      | 68  | 2  | 美国   |
| 伊利诺伊大学香槟分校 | 75  | 2  | 美国   |
| 谢菲尔德大学     | 78  | 26 | 英国   |
| 西澳大利亚大学    | 86  | 13 | 澳大利亚 |
| 奥克兰大学      | 88  | 1  | 新西兰  |
| 香港理工大学     | 91  | 2  | 香港   |
| 隆德大学       | 92  | 1  | 瑞典   |
| 利兹大学商学院    | 93  | 64 | 英国   |
| 诺丁汉大学      | 96  | 23 | 英国   |
| 南安普顿大学     | 97  | 1  | 英国   |
| 波士顿大学      | 98  | 2  | 美国   |
| 圣安德鲁斯大学    | 100 | 2  | 英国   |
| 美国南加州大学    | 129 | 1  | 美国   |
| 北海道大学      | 132 | 1  | 日本   |
| 马里兰大学帕克分校  | 136 | 5  | 美国   |
| 匹兹堡大学      | 140 | 4  | 美国   |
| 麦克马斯特大学    | 140 | 2  | 加拿大  |
| 密歇根州立大学    | 144 | 1  | 美国   |
| 纽卡斯尔大学     | 146 | 15 | 英国   |
| 约克大学       | 148 | 14 | 英国   |
| 韩国汉阳大学     | 150 | 1  | 韩国   |
| 卡迪夫大学      | 154 | 27 | 英国   |
| 埃克塞特大学     | 163 | 14 | 英国   |
| 佛罗里达大学     | 167 | 1  | 美国   |
| 图宾根大学      | 169 | 1  | 德国   |
| 滑铁卢大学      | 173 | 1  | 加拿大  |



|        |     |   |    |
|--------|-----|---|----|
| 凯斯西储大学 | 179 | 3 | 美国 |
| 利物浦大学  | 181 | 4 | 英国 |
| 阿伯丁大学  | 194 | 4 | 英国 |
| 哥廷根大学  | 197 | 1 | 德国 |

#### （四）基层就业情况及分析

学校实行《上海立信会计金融学院鼓励毕业生基层就业、重点行业就业奖励管理办法（试行）》，鼓励毕业生踊跃到基层锻炼，到国家重点行业就业。

2019届毕业生中，有1名学生报名参加了新疆专招项目，18名学生参加了国家地方项目，10名学生参军，76名学生前往国家重点行业就业，20名学生前往西部基层单位就业。详见表15。

表15：2019届毕业生基层就业、重点行业就业情况

| 姓名        | 专业                     | 单位名称              | 奖励类别     |
|-----------|------------------------|-------------------|----------|
| 林玉芝       | 计算机科学与技术<br>(金融信息技术方向) | 喀什地区乡镇机关          | 新疆专招     |
| 热孜玩古丽·瓦哈甫 | 财务管理                   | 西部计划              | 西部计划     |
| 刘璐        | 信用管理                   | 西部计划              | 西部计划     |
| 赵艳梅       | 人力资源管理                 | 西部计划              | 西部计划     |
| 朱涛        | 国际商务                   | 西部计划              | 西部计划     |
| 刘荣一       | 税收学<br>(国际税收方向)        | 西部计划              | 西部计划     |
| 程卓        | 计算机科学与技术               | 西部计划              | 西部计划     |
| 丁琪        | 汉语言文学<br>(财经文秘方向)      | 西部计划              | 西部计划     |
| 黄炎        | 财务管理                   | 三支一扶计划            | 三支一扶计划   |
| 陈琳        | 审计学<br>(注册会计师方向)       | 三支一扶计划            | 三支一扶计划   |
| 李佳琳       | 金融学<br>(国际金融方向)        | 三支一扶计划            | 三支一扶计划   |
| 章慧燕       | 人力资源管理                 | 三支一扶计划            | 三支一扶计划   |
| 陆志伟       | 市场营销<br>(金融营销方向)       | 北京为华而教公益发展中心项目    | 三支一扶计划   |
| 吴毅力       | 计算机科学与技术               | 三支一扶计划            | 三支一扶计划   |
| 朱铮希       | 信息管理与信息系统              | 三支一扶计划            | 三支一扶计划   |
| 顾悦        | 社会工作                   | 上海市青浦区金泽镇人民政府     | 三支一扶计划   |
| 陆欣怡       | 汉语言文学<br>(财经文秘方向)      | 上海市奉贤区青村镇社区党建服务中心 | 三支一扶计划   |
| 李诗怡       | 财务管理                   | 缙云县审计局            | 其他国家地方项目 |
| 牡丹        | 审计学<br>(注册会计师方向)       | 选调生               | 其他国家地方项目 |

|     |                   |                    |        |
|-----|-------------------|--------------------|--------|
| 周心怡 | 会计(专科)            | 曼瑞德智能系统(上海)股份有限公司  | 国家重点行业 |
| 陈钰婷 | 会计学               | 上海华力集成电路制造有限公司     | 国家重点行业 |
| 胡艺露 | 会计学               | 中国石油天然气云南销售分公司     | 国家重点行业 |
| 李里  | 会计学               | 中航长沙设计研究院有限公司      | 国家重点行业 |
| 刘晓宇 | 会计学               | 浙江大唐乌沙山发电有限责任公司    | 国家重点行业 |
| 罗林颖 | 会计学               | 奥佳华智能健康科技集团股份有限公司  | 国家重点行业 |
| 梅文秀 | 会计学               | 浙江丰谷新材料有限公司        | 国家重点行业 |
| 闵笛  | 会计学               | 国药集团化学试剂有限公司       | 国家重点行业 |
| 汪全雨 | 会计学               | 国网安徽省电力固镇县供电公司     | 国家重点行业 |
| 王畅畅 | 会计学               | 天域生态环境股份有限公司       | 国家重点行业 |
| 张家铭 | 会计学               | 杭州碧科生物科技有限公司       | 国家重点行业 |
| 张丽佳 | 会计学               | 上海萧雅生物科技股份有限公司     | 国家重点行业 |
| 张兴晖 | 会计学               | 山西路桥建设集团有限公司       | 国家重点行业 |
| 周姝婕 | 会计学               | 山西省国新能源发展集团有限公司    | 国家重点行业 |
| 班家钰 | 会计学(ACCA方向)       | 美斯达(上海)医药开发有限公司    | 国家重点行业 |
| 李云溪 | 会计学(ACCA方向)       | 中科院上海硅酸盐研究所苏州研究院   | 国家重点行业 |
| 邱顺吉 | 会计学(ACCA方向)       | 上海东松医疗科技有限公司       | 国家重点行业 |
| 方晓琪 | 会计学(CIMA方向)       | 上海科频再生能源有限公司       | 国家重点行业 |
| 杨柳笛 | 会计学(CIMA方向)       | 上海捷易生物科技有限公司       | 国家重点行业 |
| 殷悦  | 会计学(CIMA方向)       | 微山鸿玮达新能源有限公司       | 国家重点行业 |
| 余蓝馨 | 会计学(CIMA方向)       | 上海三瑞高分子材料股份有限公司    | 国家重点行业 |
| 胡锦涛 | 会计学(专升本)          | 上海华力集成电路制造有限公司     | 国家重点行业 |
| 陆曾芳 | 会计学(专升本)          | 上海联合赛尔生物工程有限公司     | 国家重点行业 |
| 安然  | 财务管理              | 国网宁夏电力有限公司         | 国家重点行业 |
| 白瑞杰 | 财务管理              | 山西路桥建设集团有限公司       | 国家重点行业 |
| 陈慧敏 | 财务管理              | 伊泰能源(上海)有限公司       | 国家重点行业 |
| 郭培华 | 财务管理              | 中电(商丘)热电有限公司       | 国家重点行业 |
| 何文泽 | 财务管理              | 江西耐普矿机新材料股份有限公司    | 国家重点行业 |
| 孟玉龙 | 财务管理              | 山西路桥建设集团有限公司       | 国家重点行业 |
| 申云峰 | 财务管理              | 中冶宝钢技术服务有限公司       | 国家重点行业 |
| 蒋晓文 | 审计学               | 上海威德环保有限公司         | 国家重点行业 |
| 邱诗诗 | 审计学               | 广东华祐新材料有限公司        | 国家重点行业 |
| 余佳忆 | 审计学               | 新中天环保股份有限公司        | 国家重点行业 |
| 尚修槿 | 审计学<br>(信息系统审计方向) | 上海天合石油工程股份有限公司     | 国家重点行业 |
| 徐华  | 审计学<br>(注册会计师方向)  | 江西省地球物理勘察技术院上海分院   | 国家重点行业 |
| 李宾宾 | 审计硕士              | 上海动力储能电池系统工程技术有限公司 | 国家重点行业 |
| 黄开东 | 审计硕士              | 上海动力储能电池系统工程技术有限公司 | 国家重点行业 |
| 夏春蕾 | 审计硕士              | 上海振华重工(集团)股份有限公司   | 国家重点行业 |
| 彭昱晟 | 审计硕士              | 上海振华重工(集团)股份有限公司   | 国家重点行业 |

|     |                         |                   |        |
|-----|-------------------------|-------------------|--------|
| 韩君仪 | 金融工程                    | 常州社家通未来通信研究院有限公司  | 国家重点行业 |
| 卞榕  | 金融学                     | 江苏恒鼎新材料科技集团有限公司   | 国家重点行业 |
| 程晓康 | 金融学                     | 贵州义泽通节能科技有限公司     | 国家重点行业 |
| 康朔腾 | 金融学(CFA方向)              | 江苏任朗环保科技有限公司      | 国家重点行业 |
| 曹晶晶 | 金融学<br>(国际金融方向)         | 中海石油气电集团天津销售分公司   | 国家重点行业 |
| 范韵斐 | 金融学<br>(国际金融方向)         | 上海石油天然气有限公司       | 国家重点行业 |
| 朱齐瑞 | 金融学<br>(金融理财方向)         | 明光市垚源环保科技有限公司     | 国家重点行业 |
| 栗航  | 信用管理                    | 上海仁度生物科技有限公司      | 国家重点行业 |
| 蔡瑶  | 房地产开发与管理                | 中国航空技术国际工程有限公司    | 国家重点行业 |
| 顾晓婷 | 房地产开发与管理                | 上海朴道水汇环保科技股份有限公司  | 国家重点行业 |
| 钱雨璐 | 房地产开发与管理                | 上海云奚环保科技工程有限公司    | 国家重点行业 |
| 陈超逸 | 人力资源管理                  | 国电大渡河流域水电开发有限公司   | 国家重点行业 |
| 范莉华 | 人力资源管理                  | 河南省煤气(集团)有限责任公司   | 国家重点行业 |
| 冯慧敏 | 人力资源管理                  | 河南新华元电力工程设计有限公司   | 国家重点行业 |
| 琼珍  | 人力资源管理                  | 国网西藏电力有限公司        | 国家重点行业 |
| 佟彤  | 人力资源管理                  | 上海翰森生物医药科技有限公司    | 国家重点行业 |
| 蔡心悦 | 国际经济与贸易                 | 上海若创环境科技有限公司      | 国家重点行业 |
| 戴琳丽 | 国际经济与贸易                 | 宁波联众新能源有限公司       | 国家重点行业 |
| 关殿琪 | 国际经济与贸易                 | 上海联基生物科技有限公司      | 国家重点行业 |
| 李春  | 国际经济与贸易                 | 鹏码新材料广东有限公司       | 国家重点行业 |
| 王悦人 | 国际经济与贸易                 | 中国民用航空华东地区空中交通管理局 | 国家重点行业 |
| 李昕瑶 | 经济学                     | 南通东屹高新纤维科技有限公司    | 国家重点行业 |
| 何雪莲 | 税收学                     | 上海振华重工(集团)股份有限公司  | 国家重点行业 |
| 刘静莉 | 税收学                     | 伊泰能源(上海)有限公司      | 国家重点行业 |
| 钟泽皓 | 税收学<br>(国际税收方向)         | 钰翔环保供应链管理(上海)有限公司 | 国家重点行业 |
| 冯俊仁 | 计算机科学与技术                | 无锡盛椿新材料科技有限公司     | 国家重点行业 |
| 石嘉毅 | 计算机科学与技术                | 上海紫江新材料科技股份有限公司   | 国家重点行业 |
| 伍燕捷 | 计算机科学与技术<br>(金融信息技术方向)  | 贵州航天电器股份有限公司      | 国家重点行业 |
| 古函宁 | 信息管理与信息系统<br>(金融信息管理方向) | 江苏金信诚新能源科技有限公司    | 国家重点行业 |
| 胡钰洁 | 保险学                     | 上海振华重工(集团)股份有限公司  | 国家重点行业 |
| 何轩逸 | 法学(经济法方向)               | 北京金阳普泰石油技术股份有限公司  | 国家重点行业 |
| 胡琳琳 | 法学(经济法方向)               | 北京金阳普泰石油技术股份有限公司  | 国家重点行业 |
| 金文琪 | 汉语言文学<br>(财经文秘方向)       | 上海采日能源科技有限公司      | 国家重点行业 |
| 施沁妍 | 汉语言文学<br>(财经文秘方向)       | 上海中耀环保实业有限公司      | 国家重点行业 |
| 张依静 | 日语                      | 上海众秀环保科技有限公司      | 国家重点行业 |

|      |                        |                   |          |
|------|------------------------|-------------------|----------|
| 周之钰  | 日语                     | 国药集团先进（上海）医疗器械公司  | 国家重点行业   |
| 向梓铭  | 英语(金融英语方向)             | 贵州景山龙集团建筑节能工程有限公司 | 国家重点行业   |
| 邓陈香  | 会计学                    | 富川瑶族自治县城北镇人民政府    | 西部地区基层就业 |
| 李星睿  | 会计学                    | 牟定县茅阳第一小学         | 西部地区基层就业 |
| 饶雅岚  | 会计学                    | 云南西点禄劝实验中学        | 西部地区基层就业 |
| 邹蔼霖  | 会计学                    | 荣县第三人民医院          | 西部地区基层就业 |
| 向传兰  | 会计学                    | 元谋县元蔬种业有限公司       | 西部地区基层就业 |
| 杨张萌  | 会计学                    | 元谋县元蔬种业有限公司       | 西部地区基层就业 |
| 林巧雨  | 会计学                    | 广西北流市农村信用合作联社     | 西部地区基层就业 |
| 何书锐  | 审计学<br>(信息系统审计方向)      | 仪陇县政工采购代理有限公司     | 西部地区基层就业 |
| 王彬   | 信用管理                   | 甘肃省通渭县农村信用联社西郊分社  | 西部地区基层就业 |
| 张强   | 信用管理                   | 同心县住房和城乡建设局       | 西部地区基层就业 |
| 益西措姆 | 金融学<br>(金融理财方向)        | 西藏隆子县供电有限公司       | 西部地区基层就业 |
| 罗安居  | 工商管理<br>(艺术金融管理方向)     | 贵州省雷山县自然资源局（林业局）  | 西部地区基层就业 |
| 罗春莹  | 工商管理                   | 贵定县兴旺达农业发展有限公司    | 西部地区基层就业 |
| 林玉阳  | 经济学                    | 西林县农园汇科技发展有限公司    | 西部地区基层就业 |
| 王辽   | 财政学                    | 云南省会泽县辽业养殖有限公司    | 西部地区基层就业 |
| 王宸   | 税收学                    | 湄潭县辰宇配送中心         | 西部地区基层就业 |
| 张利芝  | 信息管理与信息系统              | 都匀市毛尖镇人民政府        | 西部地区基层就业 |
| 舒洲   | 计算机科学与技术<br>(金融信息技术方向) | 贵州省遵义市湄潭县湄潭家礼医院   | 西部地区基层就业 |
| 李京桢  | 经济统计学<br>(金融统计方向)      | 黑龙江省共青农场          | 西部地区基层就业 |
| 李瀚林  | 英语(金融英语方向)             | 宜宾市筠连县乡镇机关        | 西部地区基层就业 |

### （五）就业薪资情况及分析

本校毕业生的薪资水平逐年稳步提升。据不完全统计，2019 届硕士毕业生的初次就业平均月薪在 7700 元左右，主要集中在 6500 至 8500 之间；本、专科毕业生中月薪超过 6000 元的占比最高，达 34.26%，而超过 85%的毕业生起薪均超过了 4000，这一比例较去年同期提高了 8.47 个百分点。具体参见图 7。

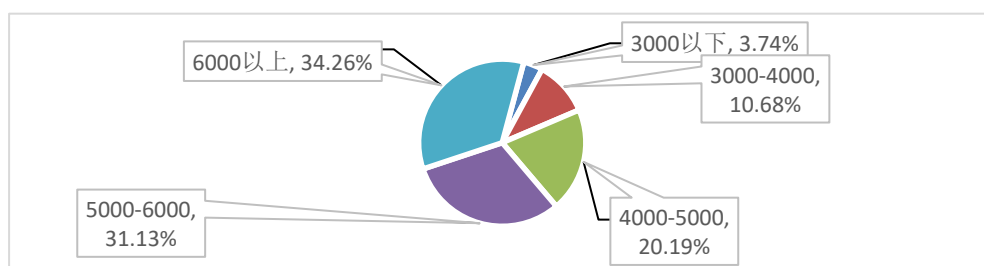


图 7：2019 届本、专科毕业生签约月薪统计图

## （六）就业需求情况及分析

面对 2019 年较为严峻的就业形势，招生与就业办公室积极开辟就业渠道，千方百计开拓就业市场，了解企业需求，实现了学校与企业的“零距离”对接，全年通过招聘会、宣讲会、走访、电访、网上发布信息等多种方式，累计为学生提供约 32440 多个岗位，岗位数远远大于毕业生人数。可见，由学校提供的就业信息仍然是学生就业的主要渠道。详见表 16。

表 16:2019 年就业需求情况一览表

| 类别                         | 单位数  | 岗位数   |
|----------------------------|------|-------|
| 日常接待                       | 300  | 930   |
| 实地走访                       | 53   | 370   |
| 电访、邮访企业                    | 830  | 1020  |
| 网上发布招聘信息                   | 1196 | 2790  |
| 大型招聘会（8 场：专场 7+松江大学园区联合 1） | 1463 | 26350 |
| 专场宣讲会                      | 40   | 980   |

除此之外，学校还发动教师主动出击努力开拓就业渠道。2019 年，全校共有 29 名教师成功推荐了 188 名毕业生与 95 家单位签约。

目前学校已拥有了一批优质、稳定的就业客户群，我国最大的内资会计师事务所——立信会计师事务所是学校最主要的实习基地，每年接收大量本校毕业生，事务所还和学校建立了职业发展校外实践基地，共同培养人才。

表 17:2019 年录用我校毕业生较多企业一览表

统计截止日期：2019 年 8 月 25 日

| 企业名称               | 招聘人数 | 企业名称              | 招聘人数 |
|--------------------|------|-------------------|------|
| 立信会计师事务所（特殊普通合伙）   | 62   | 天职国际会计师事务所上海分所    | 56   |
| 上海农村商业银行股份有限公司     | 44   | 中国工商银行股份有限公司上海市分行 | 37   |
| 中国农业银行股份有限公司上海市分行  | 36   | 致同会计师事务所上海分所      | 26   |
| 上会会计师事务所（特殊普通合伙）   | 25   | 交通银行股份有限公司上海市分行   | 24   |
| 众华会计师事务所（特殊普通合伙）   | 24   | 上海外服（集团）有限公司      | 23   |
| 上海银行股份有限公司         | 23   | 中国银行股份有限公司上海市分行   | 19   |
| 中审众环会计师事务所上海分所     | 16   | 兴业银行股份有限公司上海分行    | 13   |
| 中国建设银行股份有限公司上海市分行  | 13   | 瑞华会计师事务所上海分所      | 12   |
| 泸州市商业银行股份有限公司      | 11   | 招商银行股份有限公司信用卡中心   | 11   |
| 招商银行股份有限公司上海分行     | 11   | 国家税务总局上海市税务局      | 10   |
| 上海浦东发展银行股份有限公司上海分行 | 10   | 申万宏源证券有限公司        | 10   |

|                    |    |                    |   |
|--------------------|----|--------------------|---|
| 天健会计师事务所上海分所       | 10 | 毕马威华振会计师事务所上海分所    | 9 |
| 中智上海经济技术合作有限公司     | 9  | 北京外企德科人力资源服务上海有限公司 | 9 |
| 中国联合网络通信有限公司上海市分公司 | 9  | 德勤华永会计师事务所（特殊普通合伙） | 8 |
| 大信会计师事务所上海分所       | 8  | 北京安杰（上海）律师事务所      | 8 |
| 上海瀚迪文化传播有限公司       | 8  | 上海电气集团企业服务有限公司     | 8 |
| 江苏南通三建集团股份有限公司     | 7  | 上海金唐网络科技有限公司       | 8 |
| 上海升涯信息科技有限公司       | 7  | 浙江泰隆商业银行股份有限公司上海分行 | 7 |
| 现新信息科技（上海）有限公司     | 7  | 中汇会计师事务所上海分所       | 7 |
| 上海市公安局             | 6  | 上海立信会计金融学院         | 6 |
| 中国移动通信集团上海有限公司     | 6  | 东方海外货柜航运（中国）有限公司   | 6 |
| 凯誉管理咨询（中国）有限公司     | 6  | 上海王琦赟会计师事务所（普通合伙）  | 6 |
| 万隆（上海）资产评估有限公司     | 6  | 东方财富信息股份有限公司       | 6 |
| 上海丙果教育科技有限公司       | 6  | 上海缤丰教育科技有限公司       | 6 |
| 上海沃巧贸易有限公司         | 6  | 中国人民财产保险上海市分公司     | 5 |
| 上海立信资产评估有限公司       | 5  | 上海文韦道财务咨询有限公司      | 5 |
| 平安健康保险股份有限公司上海分公司  | 5  | 上海志为会计师事务所         | 5 |
| 上海公信会计师事务所有限公司     | 5  | 上海中智项目外包咨询服务有限公司   | 5 |
| 上海匡道律师事务所          | 5  | 上海醉乐文化传媒有限公司       | 5 |
| 上海沁文文化传媒有限公司       | 5  | 全勾教育可以（上海）有限公司     | 5 |
| 广州辐强深电子科技有限公司      | 5  | 台州西虹体育发展有限公司       | 5 |
| 上海霁霞文化传媒有限公司       | 5  | 芜湖建海商贸有限公司         | 5 |
| 上海翱威商贸有限公司         | 5  | 上海市社会保险事业管理中心      | 4 |
| 厦门国际银行股份有限公司上海分行   | 4  | 上药控股有限公司           | 4 |
| 中国建筑第八工程局有限公司      | 4  | 平安养老保险股份有限公司上海分公司  | 4 |
| 中国建设银行股份有限公司贵州省分行  | 4  | 上海建工二建集团有限公司       | 4 |
| 上海中谷物流股份有限公司       | 4  | 上海立丰税务师事务所有限公司     | 4 |
| 上海迈伊兹会计师事务所        | 4  | 上海闵行区学而思进修学校       | 4 |
| 上海杨浦区新东方进修学校       | 4  | 米袋融资租赁（苏州）有限公司     | 4 |
| 上海畅联国际物流股份有限公司     | 4  | 广州鼎兴自动化贸易有限公司      | 4 |
| 上海橙苗科技有限公司         | 4  | 平安普惠信息服务新金桥路分公司    | 4 |
| 上海复兴明方会计师事务所有限公司   | 4  | 上海新联纺进出口有限公司       | 4 |
| 上海高顿教育培训有限公司       | 4  | 天健会计师事务所杭州分所       | 4 |
| 上海厚江经贸发展有限公司       | 4  | 芜湖江瑞商贸有限公司         | 4 |
| 上海星镜网络科技有限公司       | 4  | 宁波市盈芯微电子科技有限公司     | 4 |
| 上海浦东新区天佑市政有限公司     | 4  | 江苏山峰铜业科技有限公司       | 4 |
| 上海告思教育科技有限公司       | 4  | 芜湖清水航运有限公司         | 4 |
| 上海立信诚瑞税务师事务所有限公司   | 4  | .....              |   |

### 三、就业特点及工作举措

#### (一) 就业特点

##### 1. 就业形式与地区流向：选择多元，理性回归

本校 2019 届毕业生的就业选择呈现出了多元发展的特点，主要体现在就业形式、就业单位性质、地区的选择上。

就业的形式主要包括：直接就业（签订就业协议、参军、签订劳动合同、灵活就业含自主创业和自由职业）、升学（考研、专升本、双本等）、出国、参加国家地方项目。从数据统计来看，签订就业协议的人数最多，占比达 60%，而随着毕业生对自身发展的关注和重视，选择自由职业、灵活就业的比例也是逐年上升。详见下图。

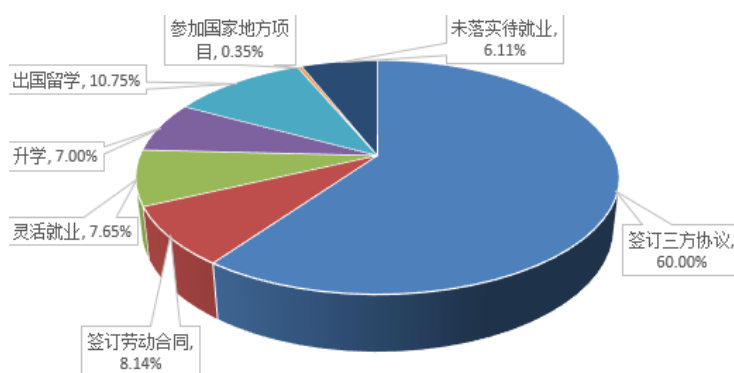


图 8：2019 届毕业生就业形式分类图

从就业单位性质的选择上来看，较为稳定的国企、机关事业单位仍是不少本科毕业生的首选，但随着部分中小企业、股份制企业的蓬勃发展，选择前往中小企业就业的毕业生比例也呈现出了上升趋势，有超过 50%的毕业生最终前往中小企业就业。

从就业地区的流向来看，上海仍是本校毕业生就业、升学或创业时的首选，占比为 60.39%，但相比 2018 年，这一比例下降了约 4 个百分点。特别是在本科毕业生中，在上海就业的比例首次低于了 60%，而同比，选择在长三角等其他华东地区、京津冀等华北地区、广东广西等华南地区、贵州云南等西南地区、甘肃新疆等西北地区就业的比例都不同程度得到了提升，特别是前往西北地区就业的毕业生比例较去年增加了一倍。可见随着各地区经济的发展以及

毕业生对自身生活、工作质量的关注，本校毕业生在就业地区的选择上越来越趋于理性，死守上海的趋势在发生改变，回归故乡的比例逐步提升。

## **2. 专业优势与行业选择：特色鲜明，结构调整**

本校的 2019 届毕业生中，本科生共有 57 个专业及专业方向，分布在 11 个学院；专科生共有 7 个专业及专业方向，分布在 5 个学院。从各学院、各专业的签约就业数据来看，存在着一定的差异性。财税与公共管理学院、信息管理学院、保险学院、会计学院等 4 个学院的就业状况较好，就业率高于上海市平均水平。会计、国际经济与贸易等 2 个专科专业的签约率和就业率均达到了 100%；财务管理、计算机科学与技术等 12 个本科专业的就业率达到了 100%。从中可以看出，本校作为一所应用型财经类高校专业特色的优势和特点。

同时，从毕业生的行业选择上可以看到，金融保险业、会计师事务所等商业服务行业仍是我校毕业生的主要流向，体现出了学校人才培养的鲜明特色。但随着国家经济产业结构的调整、智能信息化、互联网等行业的高速发展，行业流向的结构比例也在发生着变化。

## **3. 国内升学与国外深造：稳步增长，质量提升**

学校 2019 届毕业生中共有 356 名同学选择国内升学，与 2018 年相比，考取研究生的人数和考取第二学位的人数稳步增长，增长率分别为 9.77% 和 71.43%；专升本人数则明显减少。这与近年来本校毕业生生源质量高、升学热情高以及我校专科毕业生人数减少、专升本招生缩编等密切相关。

在考取国内研究生的同学中，考取财经类高校或科研院所的占比最高，为 38.79%；考取上海地区高校或科研院所的比例超过了一半，占 50.53%；考取“一流大学建设高校”的占比也较去年再次实现了增长，占比为 18.51%，实现了人数、比例的双增长。

同时，2019 届毕业生中共有 547 人选择留学深造，较去年增长了 15.16%。其中，前往世界排名前 200 高校的人数占比高达 66.54%，在人数和质量上均实现了增长。出国的学生中前往英国、澳大利亚和美国的人数最多，分别为 263 人、91 人和 88 人，占比为 48.08%、16.64% 和 16.09%。

## **4. 服务基层与重点行业：对接需求，服务国家**



2019年，学校继续实行《上海立信会计金融学院鼓励毕业生基层就业、重点行业就业奖励管理办法（试行）》，鼓励毕业生踊跃到基层锻炼成才，主动对接国家需求，投身国家重点行业建设的“大舞台”。2019年，这一政策在毕业生中的引导效应得到了充分显现，基层和重点行业就业的比例得到了较大幅度的提升，受到奖励的前往基层、重点行业就业的毕业生总人数较2018年增加了近1倍。

### **5. 就业需求与市场建设：点面结合，区域拓展**

招生与就业办公室和各二级学院积极开辟就业渠道，千方百计开拓就业市场，了解企业需求，实现了学校、学院与企业的“零距离”对接。全年通过招聘会、专场宣讲会、走访、电访、网上发布信息等多种方式，仅就业办就累计为学生提供了约32440个岗位，岗位数较去年增长了6.28%。同时，学校今年还开拓了长三角地区、西南地区、中部地区等多个外地就业实习基地，为更多前往外地就业的毕业生提供机会。

## **（二）工作举措**

学校领导高度重视就业工作，多次深入一线，召开多场就业工作专题推进会，认真分析和研判形势，开展了多项有针对性的工作。各二级学院也结合自身专业学科的特点，建立了一批针对性较强的实习就业基地；动员全体专业教师积极参与就业推荐；对所有未就业毕业生开展一对一情况排摸等相关工作。

### **1. 完善制度，加强规范管理**

2019年，学校对原有的就业工作评优方案进行了修订，增加了过程化管理，对数据的考核范围从原来仅对最后数据的考核扩大到了从6月25号和8月25号两个重要时间节点来考核；增加了“负面清单”，对违反国家要求的“四不准”规定给予一票否决；扩大了对个人的评优范围。同时，进一步完善学校的就业工作流程，加强规范管理。

### **2. 深入一线，开展专题调研**

为做好2019年的就业工作，学校分管校领导带领招生与就业办公室工作人员深入各二级学院开展专题调研，了解他们在就业工作中所遇到的困难，积极参与和指导各二级学院组织的就业促进会、实习动员会、专场招聘会等活动。

### **3. 创新载体，做好职业教育**

针对 95 后毕业生多元化的就业需求，今年学校创新载体，进一步丰富了职业发展教育的内容形式。如新引入了“行业三人行”主题职业活动，邀请更多的行业代表走进学校，与学生进行面对面的交流，让更多在校学生提前了解行业的发展状况、人才需求；增加了“名企走访”的活动频率，让更多在校学生能有机会前往企业直观感受企业的工作流程；继续举办“职场风云挑战大赛”“训练营”、职业规划月等品牌活动，让学生以赛促学、以赛促行，增强职业规划意识和能力。

#### **4. 广开渠道，举办专场招聘**

针对 2019 年上海市整体就业岗位下降的情况，及时制定长三角区域乃至中西部就业市场工作的开拓方案，走出去请进来，广开渠道，通过举办秋季、春季专场招聘、宣讲活动等方式累计为本校 2019 届毕业生提供了 3 万多个就业岗位，确保毕业生就业信息量的持续增长；积极参加绍兴上虞、温州瑞安等地举办的“千企百校”交流活动，积极邀请招聘单位到学校招贤纳士。暑假期间，学校领导亲自带队，走访了中国电信集团上海分公司、泸州银行等重点合作企业，签署了人才培养协议，实现校企的深度交流合作。

除此之外，学校各二级学院也积极行动，通过召开就业工作研讨会、毕业生实习就业动员会、多方走访合作企业等多种形式，为毕业生的就业保驾护航。

## 四、人才培养改革与实践

### （一）办学定位和人才培养目标

#### 1. 办学定位

学校坚持以习近平新时代中国特色社会主义思想为指导，贯彻落实全国教育大会精神、新时代全国高等学校本科教育工作会议精神，坚持社会主义办学方向，扎根中国大地办大学，坚持“立德树人”根本任务，恪守“立信”校训，践行“立诚明德，经世致用”的大学精神，秉持“诚信、实用、开放”的办学理念，彰显“诚信为本、学验并重”的办学特色，立足上海，面向全国，开拓创新，努力建成国际知名、国内有重要影响、特色鲜明的高水平应用型财经大学，为国家战略和上海经济社会发展提供人才支持、智力支持和知识服务。

#### 2. 人才培养目标

学校立足上海，面向全国，服务国家战略及上海“五个中心”“四大品牌”和卓越全球城市建设，服务“一带一路”建设，主动对接国家“长三角区域一体化”发展等战略，培养具有“诚信品质、实践能力、创新意识、国际视野”的高素质应用型财经人才。

### （二）学科和专业设置

学校始终坚持学科引领发展，持续加强学科建设。学校以经济学、管理学为主体，以应用经济学、工商管理、统计学为重点，以会计学、金融学为核心，推动学科交叉融合，形成经、管、理、法、文等多学科协调发展的学科格局。学校的工商管理为上海高校Ⅰ类高原学科，应用经济学为上海高校Ⅱ类高原学科，开放经济与贸易为上海市重点学科。2018年12月，学校入选上海高水平地方应用型高校建设序列（金融会计学科）。

学校现有15个二级学院，37个本科专业，1个中美合作本科专业。2019年，学校新增数据科学与大数据技术、投资学2个本科专业。学校加强优势、特色专业建设（见下表）。学校现有2个国家级特色专业，1项上海高等学校一流本科建设引领计划，3个上海市级专业综合改革试点专业，13个上海市属高校应用型本科试点专业。

表 18：学校国家级、上海市级优势和特色本科专业一览

| 项目类别                 | 专业名称   | 项目类别                        | 专业名称  |
|----------------------|--|-----------------------------|---|
| 国家级特色专业              | 会计学、金融学  | 上海市属<br>高校应用<br>型本科试<br>点专业 | 会计学、金融学、市场<br>营销、税收学、电子商<br>务、国际经济与贸易、<br>经济统计学、保险学、<br>金融科技、物流管理、<br>审计学、商务英语、财<br>务管理 |
| 上海高水平地方应用<br>型高校建设   | 金融会计学科   |                             |   |
| 上海高等学校一流本<br>科建设引领计划 | 金融学一流本科专业群（含：金<br>融学、金融科技、保险学、信息<br>管理与信息系统、经济统计学） |                             |   |
| 上海市级专业综合改<br>革试点专业   | 金融学、税收学、财政学  |                             |   |

### 1. 构建需求导向的专业人才培养方案

学校以培养适应新时代需要的高素质应用型、复合型高素质财经人才为目标，系统科学设计人才培养方案，构建通识教育和专业教育融合、专业教育与职业资质教育衔接、课堂教育和实践教学协同的课程体系。对标《普通高等学校本科专业类教学质量国家标准》、行业人才标准，充分吸收借鉴国内外知名高水平大学先进经验，立足学校的实际，凝练专业人才培养特色（见下表）。

表 19：学校专业人才培养方案与高层次职业资质对接情况

| 校内专业 | 对接职业资质   | 校内专业  | 对接职业资质  |
|------|--|-------|---|
| 会计学  | 国际注册会计师（ACCA）、英国皇家特许管理会计师（CIMA）、全球管理会计师（CGMA）、澳大利亚注册会计师（CPAA）、中国注册会计师（CICPA） | 金融学   | 银行、证券、期货、基金从业人员资格证书、特许金融分析师（CFA）、金融风险管理师（FRM）、信托学会会员资格（MTI） |
| 审计学  | 中国注册会计师（CICPA）、国际注册信息系统审计师（CISA）   | 保险学   | 美国特许财产及责任保险承保师证书（CPCU）、中国准精算师证书（ACAA）、中国寿险管理师证书             |
| 财务管理 | 英国皇家特许管理会计师（CIMA）、全球管理会计师（CGMA）  | 经济统计学 | SAS 职业角色认证、全国统计专业技术资格认证、CDA 数据分析师资格认证                       |
| 税收学  | 税务师  | 电子商务  | 中国电子商务师、电子商务员   |
| 市场营销 | 中国商业联合会颁发的“营销师”资质证书  | 物流管理  | 美国国际供应链和运营管理协会（APICS）组织的 APICS 系列资格证书                       |
| 商务英语 | 国际翻译行业协会英国皇家特许语言家学会高级商务翻译证书考试（Dip Trans）                                     | 金融科技  | 阿里云大数据 ACF 初级认证、微软大数据 MCSA 初级认证、注册金融分析师（CFA）                |

## 2. 全方位思政教育融入专业人才培养

本学年，学校作为上海高校课程思政教育教学改革试点项目首批“整体试点校”之一，紧紧围绕《上海立信会计金融学院关于进一步推进课程思政教育教学改革的实施意见》，将思政元素融入每门课程、每个专业，实现课程思政和专业思政建设全覆盖。

本学年，学校以“信用中国”“财经中国”等两门中国系列课程为引领，书记、校长带头站好讲台，讲好思政课，并且首讲公开直播，扩大社会影响力。指导三家二级学院创建课程思政“示范学院”，遴选思政理论课、专业课、综合素养课三个类型共35门课程开展课程思政建设；设立12项研究课题，形成30余项理论成果，并在各类期刊公开发表论文20余篇；组织编写《诚信文选》《课程思政教学案例集》等教辅资料。

学校的课程思政教育教学经验，被“上海教育”网站、上海市教卫工作党委《教卫动态》报道，受到新华网、人民网、光明网、中国教育报以及解放日报、文汇报等重要媒体关注；“信用中国”课程被人民日报、东方网、文汇报报道。

### （三）课程建设与教材选用

学校不断加强课程建设，提升课程建设质量。2018-2019学年，学校12门课程获得上海市教委重点课程立项，立项建设校内各类课程210门和“课程思政教育教学改革”课程35门；截至2019年8月31日，学校共建设上海市级以上各类课程182门，校级课程1154门

学校推进优质在线课程建设，本学年制作完成3门上海高校优质在线开放课程和5门校级在线课程，并用于校内教学；遴选12门优质课程，作为校级优质在线课程进行培育建设，各学院建设60门院级在线开放课程。

学校制定和发布《上海立信会计金融学院本科教材选用管理办法》，坚持选用马工程教材、省部级规划、精品教材等优质教材，严把选用国外原版教材的价值导向，确保思想正确、高水平、高质量的教材进课堂。

### （四）创新创业教育

深化创新创业教育改革。2019年4月，学校出台《上海立信会计金融学院学生创新创业实践保障和激励办法》，激发学生的创新创业活力，推进学校创

创新创业人才培养。

优化创新创业课程体系。将创新创业课程融入本科人才培养方案，设置创新创业课程学分和实践学分。与知名企业合作，成立“立诚”卓越创新实验班，设置创新教育和领导力培养两个模块，校企共建 8 门创新创业课程“精品”，联合培养创新创业人才。

丰富创新创业教育形式。学校定期开展“周三创客汇”和“创思堂”等特色创客活动，开展创新创业知识专题教育。本学年，共举办 23 讲“周三创客汇”。“青年创客协会”荣获 2019 年首届全国高校创业社团“百优创业社团”。

鼓励支持学生参加多种形式的创新创业活动。本学年，我校学生获得国家级、上海市级大学生创新创业训练计划立项 175 项；在学术期刊公开发表论文 118 篇、发表作品 123 篇（册），获专利 5 项；获第五届中国“互联网+”大学生创新创业大赛上海赛区银奖、2018 中日大学生国际创业大赛一等奖等各类创新创业大赛重要奖项 16 项；2 家学生创业公司经孵化正式工商注册登记，并取得营业执照。

学校依托大学生创业园，利用“高校创业指导站”平台，组建了创新创业课程教学团队和创业项目校内指导教师团队，聘请校外优秀校友、企业家、创业培训师、创业成功人士以及专家学者兼任创新创业导师，为学生提供创业指导。

### **（五）国际交流合作育人**

学校积极开拓国际合作育人平台。2018 年 9 月，我校和美国新泽西理工学院合作申报了金融工程专业中外合作办学项目，获得教育部批准，实现了我校本科层次中外合作办学项目历史性突破。2018 年 12 月，我校在丹麦国际商学院的孔子课堂升格为孔子学院，成为我校承办的第一所孔子学院。

本学年，聘请来自美国、波兰、捷克、保加利亚、希腊、丹麦等国外合作院校，以及美国证监会（SEC）等机构的 28 名专家学者来校任教授课；来自世界 58 个国家的 473 名国际学生来校进行交流与学习，其中学历生 276 人，非学历生 197 人。

## （六）社会评价

经过人才培养模式改革的持续深入，我校学生的综合素质和就业竞争力得到不断提升。毕业生赢得了用人单位和社会的高度肯定，塑造了“应用性强，诚信度高”的良好口碑。

### 1. 市场调研情况

根据我校 2019 年春季校园招聘会雇主调研报告，用人单位在沟通能力、工作态度、专业技能、学习能力、职业道德、团队精神等职业素养方面对我校毕业生给予一致肯定；在工作能力方面，毕业生的专业与工作对口、专业基础扎实，获得用人单位的赞誉。在对参加我校 2019 年秋季校园招聘会企业所做的调查表明，企业对我校毕业生的整体质量满意度达到了 93.12%。

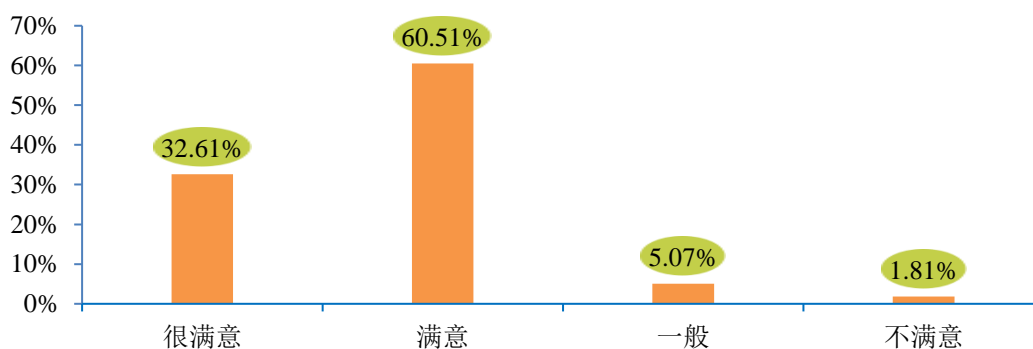


图 9：用人单位对毕业生评价

### 2. 就业现状满意度趋势

本校毕业生的就业现状满意度整体保持稳定，2019 届毕业生的就业现状满意度为 78%，略低于 2018 届。

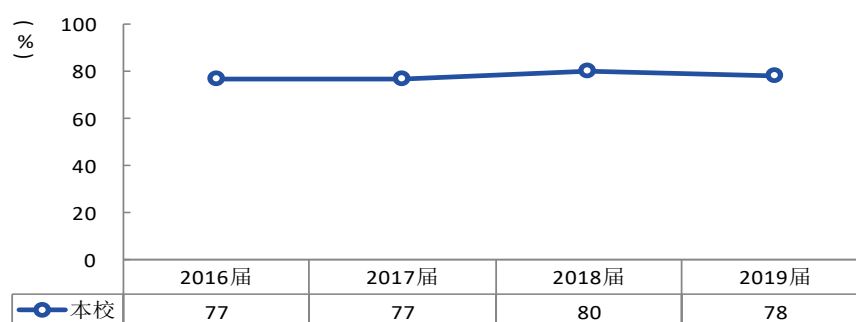


图 10：就业现状满意度变化趋势

数据来源：麦可思-上海立信会计金融学院 2019 届毕业生培养质量评价数据。

## 五、发展趋势与展望

### （一）发展趋势

#### 1. 外部环境严峻

经济状况总体平稳，但减速调整，贸易战不确定性加大。纵观当前国际国内的经济状况，国家和上海的经济总体平稳，但同时，随着行业、产业用工结构发生变化，区域间就业岗位的结构也在发生着变化，传统行业关停并转、企业外迁都给毕业生的就业带来了一定的影响。智联招聘的调研数据显示，当前互联网/电子商务行业的就业景气度同比有小幅下滑，行业需求人数同比更是下降了30%。而根据上海市学生事务中心所提供的数据，上海市的用人需求整体降低，仅2019年第一季度企业岗位的需求就比去年同期减少了7000个，同比下降了9%，特别是与我校毕业生就业关联度最为紧密的金融业、房地产业，岗位需求下降的幅度分别达到了23.6%和29.89%。而随着中美贸易战的升级、变化，2020年将对全球经济的发展产生更大的负面影响，由于经济形势的变化对于就业的影响往往存在着一定的滞后性，因此2020年乃至后面的几年我们都将面临更加巨大的就业压力。

#### 2. 区域变化明显

上海地区就业吸纳能力逐渐减弱，毕业生出现回乡就业势头。从2019年与2018年就业数据对比可以看出，我校毕业生就业区域的流向在2019年出现了拐点，以往我校毕业生都倾向于选择上海地区就业，但是2019年统计数据显示，毕业生回当地就业的趋势显现。一方面可能是受到经济形势和用工要求提升的影响，我校毕业生在上海地区寻求理想就业岗位的难度进一步加大，就业竞争进一步加剧；另一方面也可能是95后毕业生就业观念的改变，随着大城市生活成本的增加以及户籍制度的变化等，离开北上广回当地就业，对毕业生而言成为更为务实和理性的选择。

#### 3. 结构性矛盾突出

生源质量不断提升，毕业生对自我发展的高预期催生考研热、考公热。近几年来，高校毕业生在就业时始终存在着结构性的矛盾，如就业地域选择上的矛盾、就业行业选择上的矛盾、就业去向选择上的矛盾，毕业生更愿意选择考



研、考公务员，而忽视较多中小企业的直接就业机会。2020年，这些矛盾仍然非常突出。特别是对于本校而言，随着本校在外地招生分数的不断攀升、生源质量的不断提升，毕业生们对于自我发展的预期也逐步提高，这直接催生了本校毕业生的考研热潮。据不完全统计，2020届本校本科毕业生的考研报名人数再创新高，有的专业中考研的比例甚至超过了70%，这种“一窝蜂式”的考研热情将会给毕业生的就业工作带来困难，延缓就业工作的开展进程，甚至会影响到后面几届毕业生的就业。同时，由于近几年国家公务员岗位招录人数的缩减，报考公务员的毕业生也面临着不断增加的难度和压力。

根据我们对尚未就业的本校2019届毕业生的意向调研，发现其中有超过42%的毕业生是主动放弃了就业机会，而选择“考研二战”和“考公二战”。

#### 4. “慢就业”现象凸显

近几年，在高校毕业生中出现了“慢就业”的现象，也呈现出了逐年凸显的趋势。一方面，由于95后的毕业生就业观念发生了明显的变化，他们家庭条件普遍较好，打着父母支持的旗号，不着急就业，这种现象在上海更为明显。另一方面，还有小部分毕业生由于本身的职业规划不清晰，看到有同学“慢就业”，滋生了从众的心态和逃避就业压力的心理，选择“观望”、“啃老”，针对这些现象，我们需要认真分析其背后的深层原因，给予重点关注和引导。

### （二）工作展望

作为一所应用型本科院校，就业是学校发展的生命线，只有就业稳定学校才能稳定。针对即将到来的2020届毕业生就业工作，学校高度重视，未雨绸缪，早规划早启动。暑假期间，学校就以学院为单位，完成了2020届毕业生的就业意向排摸和思想动员，完成了2020届毕业班辅导员微信工作群的建设，完成了2020届毕业生宣传册的设计以及重点企业的走访等前期工作。

#### 1. 加强思想政治教育，落实立德树人根本任务

学校就业工作要始终坚持党的领导，全面坚守“为党育人、为国育才”的初心和使命，把立德树人成效作为检验一切工作的根本标准，将立德树人的理念贯穿教育教学和就业指导服务的全过程。学校要进一步提高就业工作的政治站位，深刻把握高校毕业生就业工作的新形势、新要求。引导和鼓励毕业生积

极响应国家号召，投身国家重点领域和行业，到祖国最需要的地方建功立业。用实际行动回答好“培养什么样的人，如何培养人，为谁培养人”的问题。

## **2. 加强就业队伍建设，提升就业指导服务水平**

为了更好地适应就业工作的新形势、新要求，学校要进一步加强就业工作队伍的建设。通过“走出去、请进来”等方式，邀请校外就业指导专家、企业资深 HR 进校园，对学校就业工作战线的老师开展专题技能培训，有效提升就业工作队伍的专业化水平。通过举办“就业指导技能竞赛”、“企业走访”、“专题沙龙”等活动，进一步开发技能、拓宽眼界，有效提升本校就业工作队伍，特别是一线毕业班辅导员老师的就业指导服务意识和能力。

## **3. 加强招生就业联动，优化专业结构布局**

学校将以本校的机构改革为契机，以新的招生与就业办公室成立为契机，加强“招生就业”的联动，突出需求导向和特色导向，加强对企业需求状况的调研，根据各专业的就业状况、人才需求动向等因素进一步调整学校的招生计划，优化各个专业的结构和布局，在未来的一些重要发展领域人才布局上发力，将高校的人才培养与国家经济社会的发展同频共振。

## **4. 加强分层分类指导，提升职业教育质量**

95 后毕业生的就业观念有了明显的变化，就业期望普遍较高。对此，2020 年，学校将进一步摸清毕业生的就业意向和需求，加强分类指导。学校将建立毕业生“就业动态”台账制度，跟踪不同时间节点毕业生的就业动态，确保及时掌握每一位毕业生的就业进展。特别是要加大对“考研群体”、“慢就业群体”等群体的关注和分类指导力度。针对考研的毕业生，区分考前、考后两个关键时点摸排情况，考前给予学生学业上的提醒和指导；考后针对不同情况给予调剂、实习、就业等有针对性的引导和帮助。针对“慢就业”的毕业生，区分究竟是职业规划问题、就业心态问题还是就业能力不足的问题，根据不同问题“辩证施药”。

## **5. 加强关爱引导帮扶，提高特殊群体就业率**

2019 年，本校本专科毕业生中的一些特殊群体就业状况不尽如人意，如少数民族毕业生、家庭经济困难毕业生的就业率均低于全校的平均水平。针对这一问题，2020 年，学校将重点实施“关爱引导帮扶”举措，时刻关注经济困难

学生、心理问题学生以及少数民族学生等特殊就业群体，尽心尽责地做好就业帮扶和服务，为他们提供更多的就业渠道和实习实践机会；提供更多的政策宣讲和引导，防范求职陷阱和传销陷阱，维护毕业生的合法权益，鼓励他们到基层实习和就业。

## **6. 加强就业市场拓展，扩大就业基地覆盖面**

2020年，针对上海地区就业机会减少、求职要求提升的现状，学校将进一步加强市场拓展力度，结合国家“长三角一体化”、“京津冀协同发展”、“西部大开发”、“一带一路”等战略规划，前往更多地区建立就业实习基地，扩大本校在外地的就业基地覆盖面。学校计划以专题立项的方式，鼓励更多人参与此项工作。

面对更为严峻的就业形势，更为多元的毕业生群体，学校将以习近平新时代中国特色社会主义思想为指导，深入贯彻落实党中央国务院关于做好2020届高校毕业生就业工作的相关要求，以学生为中心，继续推进“互联网+服务”理念，打造职业化、全程化的就业指导服务，进一步规范就业工作的过程管理，坚决避免弄虚作假现象，严格执行“四不准”决定，戮力同心，砥砺前行，维护高校毕业生就业稳定大局，全力做好本校2020届毕业生的就业工作。