



2019

北京外国语大学毕业生 就业质量年度报告

REPORT OF EMPLOYMENT QUALITY 2019



北京外国语大学就业创业中心
2019年12月

目 录

前 言	1
第一章 北京外国语大学 2019 年就业创业工作特色	3
分类指导精准帮扶，精细化工作覆盖全体学生	3
扎实推进“歆桥”战略计划，稳步提升毕业生就业竞争力	3
简化派遣自助办理流程，将一生一档电子化留存落实到位	4
深化“歆创”孵化器建设，积极发挥高校分园的辐射影响作用	4
第二章 北京外国语大学 2019 年毕业去向分析	5
一、毕业生去向整体情况	6
二、签约就业情况	7
※ 就业单位地区分布	7
※ 就业单位类型分布	8
※ 就业单位行业分布	9
※ 重点就业单位列表	11
三、出国（境）留学情况	13
四、国内升学情况	15
五、自主创业情况	16
六、到国际组织任职和实习情况	16

第三章 毕业生需求和就业质量评价与反馈	17
一、毕业求职过程及结果分析	17
二、毕业生求职渠道分析	18
※ 本科生情况.....	18
※ 研究生情况.....	18
三、求职价值观.....	19
※ 本科生情况.....	19
※ 研究生情况.....	20
四、用人单位对本校毕业生专业知识和技能的满意度评价.....	20
五、社会对我校毕业生就业能力的评价	21
第四章 对教育教学的反馈.....	22
一、服务国家战略，增设相关专业	22
二、打造特色通识教育，深化人才培养内涵	22
第五章 报告的数据来源及相关说明.....	23
一、数据来源	23
二、相关说明	24

前 言

北京外国语大学是中国共产党创办的第一所外语高等学校，前身是 1941 年成立于延安的中国抗日军政大学三分校俄文大队，后发展为延安外国语学校，建校始隶属于党中央领导。新中国成立后，学校归外交部领导，1954 年更名为北京外国语学院，1959 年与北京俄语学院合并组建新的北京外国语学院。1980 年后直属教育部领导，1994 年正式更名为北京外国语大学。

北外获批开设 101 种外国语言，欧洲语种群和亚非语种群是目前我国覆盖面最大的非通用语建设基地，是教育部第一批特色专业建设点。学校形成了以外国语言文学学科为主体，文、法、经、管等多学科协调发展的格局。按照时间先后，学校开设语种包括俄语、英语、法语、德语、西班牙语、波兰语、捷克语、罗马尼亚语、日语、阿拉伯语、柬埔寨语、老挝语、僧伽罗语、马来语、瑞典语、葡萄牙语、匈牙利语、阿尔巴尼亚语、保加利亚语、斯瓦希里语、缅甸语、印尼语、意大利语、克罗地亚语、塞尔维亚语、豪萨语、越南语、泰语、土耳其语、朝鲜语、斯洛伐克语、芬兰语、乌克兰语、荷兰语、挪威语、冰岛语、丹麦语、希腊语、菲律宾语、印地语、乌尔都语、希伯来语、波斯语、斯洛文尼亚语、爱沙尼亚语、拉脱维亚语、立陶宛语、爱尔兰语、马耳他语、孟加拉语、哈萨克语、乌兹别克语、拉丁语、祖鲁语、吉尔吉斯语、普什图语、梵语、巴利语、阿姆哈拉语、尼泊尔语、索马里语、泰米尔语、土库曼语、加泰罗尼亚语、约鲁巴语、蒙古语、亚美尼亚语、马达加斯加语、格鲁吉亚语、阿塞拜疆语、阿非利卡语、马其顿语、塔吉克语、茨瓦纳语、恩得贝莱语、科摩罗语、克里奥尔语、绍纳语、提格雷尼亚语、白俄罗斯语、毛利语、汤加语、萨摩亚语、库尔德语、比斯拉马语、达里语、德顿语、迪维希语、斐济语、库克群岛毛利语、隆迪语、卢森堡语、卢旺达语、纽埃语、皮金语、切瓦语、塞苏陀语、桑戈语、塔玛齐格特语、爪哇语、旁遮普语。学校秉承延安精神，坚持服务国家战略，目前已开齐与中国建交国家的官方用语。

北外开设本科专业 121 个，其中 44 个专业是全国唯一专业点。学校现有 4 个国家重

点学科（含培育学科），7个北京市重点学科。拥有一级学科博士点2个（外国语言文学、管理科学与工程），一级学科学术型硕士点11个（法学、政治学、马克思主义理论、应用经济学、中国语言文学、外国语言文学、新闻传播学、管理科学与工程、工商管理、教育学、世界史），专业硕士点8个（金融、国际商务、汉语国际教育、翻译、新闻与传播、法律、会计、工商管理硕士），涵盖文学、经济学、管理学、法学、教育学、历史学六大学科门类。在2017年全国第四轮学科评估结果中，学校外国语言文学一级学科评级为A+，位居全国榜首。2018年“QS世界大学学科排名”发布，学校语言学、现代语言2门学科再次进入全球前100强，居国内同类院校之首。

在长期办学历程中，北京外国语大学紧密结合国家战略发展需要，形成了“外、特、精、通”的办学理念和“兼容并蓄、博学笃行”的校训精神，成为培养外交、翻译、教育、经贸、新闻、法律、金融等涉外高素质人才的重要基地，一批批从北外走出的毕业生，遍布世界各国、全国各地，活跃于各行各业，建功立业、成就卓著，成为精英翘楚、社会栋梁。据不完全统计，北京外国语大学毕业的校友中，先后出任驻外大使的就有400多人，出任参赞2000余人，学校因此赢得了“共和国外交官摇篮”的美誉。

当前，北外全面贯彻落实习近平新时代中国特色社会主义思想和党的十九大精神，秉承传统，追求卓越，精益求精，促进学校平稳较快发展，致力于培养国家亟需，富有社会责任感、创新精神和实践能力，具有中国情怀、国际视野、思辨能力和跨文化能力的复合型、复语型、高层次国际化人才，加快中国特色、世界一流外国语大学的建设步伐。

（2019年9月23日更新）

北京外国语大学 2019 年就业创业工作特色

分类指导精准帮扶，精细化工作覆盖全体学生

依据毕业生自身诉求，开展精细化分类指导与定制化重点帮扶。2018-2019 年生涯咨询室共计接待 75 位学生，完成 184 场次个体咨询，其中包括 178 场次职业咨询和 6 场次创业咨询。举办系列就业英才训练营活动，共计开展 17 次大型讲座，包括自我和职业世界探索、简历面试指导、职场礼仪等多个主题，举办了 15 场备考系列讲座，包括公务员、事业单位、银行、教师资格证等考试类型的准备及答疑，举办第三期国考定制培训班，报名学生为 82 人，实际参加国考人数为 79 人，共计 57 人进入国考面试，通过率达到 72.15%。举办了 7 场职场分享会活动和近 40 场行业俱乐部活动，邀请已毕业校友和企业高管等进行介绍和交流。举办 6 场正“职”花开，温暖“赢”春系列困难帮扶活动，针对就业困难学生群体提供精细化的生涯辅导，包括缓解女生求职压力、转变求职观念、唤醒就业意识、提升求职技能等主题。注重与学院定制化需求相结合，通过沙盘、绘画等多种形式开展 10 场团体辅导活动。

扎实推进“歆桥”战略计划，稳步提升毕业生就业竞争力

以“歆桥”战略计划为核心，根据北外人才培养目标和毕业生就业特色，精细化做好就业引领和人才输送工作。歆桥·选调，重点培养、选拔、推荐一批优秀学生骨干，引导毕业生到基层就业。进一步加深与四川、湖南、广西等省的定向选调合作，做好急需紧缺人才专项推荐。新增与北京市、吉林省、江苏省的合作。本年度共推荐 50 余名学生参加选调生考试，共有 8 名学生通过考核，赴基层一线建功立业。歆桥·外办，发挥外语特长，鼓励学生到外交外事一线工作、实践。与北京、湖南、四川、重庆、河南等全国各省市外办建立长效合作机制，定向推荐优秀毕业生。今年暑假，为湖南省外办、四川省外办、成都市外办、都江堰市外办等单位输送 20 余名实习生。以“歆桥·实习”为依托，打造融就业指导、就业教育、实习实践为一体的立体化培养机制，旨在培养学生国际化就业竞争力。截至 2019 年 8 月已建设

67家就业实习基地，涵盖外交、传媒、金融、互联网、海外市场等领域，为2020届在校生提供了13个实习项目共278个优质实习岗位的精准推荐，其中包含比利时海外实习岗位2个。通过北外就业公众号同步推送“看世界”专栏，讲好“看世界”故事，引领学生职业生涯教育，全面服务毕业生成长成才。

简化派遣自助办理流程，将一生一档电子化留存落实到位

借助技术手段和新媒体推广宣传就业政策和办理流程，明确每种去向办理与审核的线上程序和学生、学院、学校三级各自的主要权责，简化纸质材料，取消重复材料。依附就业网的升级，实现毕业生派遣手续办理、审核、查询全程线上完成，学生仅需打印就业网生成的去向登记表这一份纸质材料，签字确认，由学院汇总整理反馈至学校备案即可。

便捷学生的同时，提高了信息留存的准确性。未及时填报去向的毕业生，离校不离心，由学院主动回访，及时了解最新进度，针对性开展就业政策宣传和就业信息提供等工作，将一生一档高效准确的跟踪落实到位。

深化“双创”孵化器建设，积极发挥高校分园的辐射影响作用

北外“双创”孵化器，分设东、西两个孵化器园区，东区位于北外东院体育馆北侧大学生创业中心，占地800平方米，设置44个独立工位，3个独立办公室，会议室，多媒体工作室等；西区位于北外西院国际大厦7层外研创客空间，占地3809平方米，提供开放式及独立工位176个。2019年大学生创业中心整合实现了“智慧工场”建设，全面应用人工智能、物联网、区块链技术，布设智慧监控、智慧安防、智慧门禁、智慧大屏、智慧空间等系统，孵化器智能化、信息化水平全面提升；提出“双创”云培养计划，不定期开放空余工位，无偿提供智慧会议室、多媒体工作室BFSU.Studio等鼓励在校学生团队加入创业中心，促进创新创业项目的涌现和成长。

第二章

北京外国语大学
2019 年毕业去向分析

我校 2019 届毕业生共有 2239 人，总去向落实率是 94.10%。

其中，本科毕业生 1281 人，占毕业生总数的 57.21%，硕士毕业生 873 人，占 38.99%，博士毕业生 85 人，占 3.80%；男生 472 人，女生 1767 人，男女比例为 0.27:1；北京生源 177 人，京外生源 2062 人，京内外生源比为 0.08:1。

		本科 (1281 人) 落实率 94.69 %		硕士 (873 人) 落实率 93.24%		博士 (85 人) 落实率 94.12%	
		人数	%	人数	%	人数	%
就业	签就业协议	159	12.41	369	42.27	72	84.71
	签劳动合同	105	8.20	170	19.47	0	0.00
	单位用人证明	173	13.51	190	21.76	6	7.06
	自由职业	123	9.60	29	3.32	1	1.18
	自主创业	7	0.55	10	1.15	0	0.00
深造	已升学	251	19.59	20	2.29	0	0.00
	已留学	395	30.84	26	2.98	1	1.18
未就业	拟就业	20	1.56	52	5.96	5	5.88
	拟升学	34	2.65	5	0.57	0	0.00
	拟留学	14	1.09	2	0.23	0	0.00

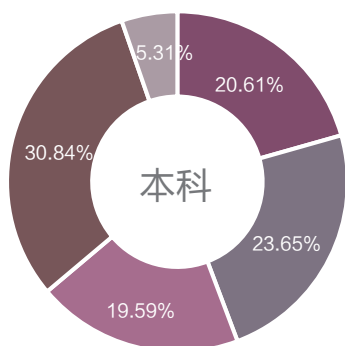
图表 1 北京外国语大学 2019 年毕业生初次就业率

截至 2019 年 10 月 31 日，北京外国语大学共有 132 名毕业生尚未落实毕业去向。其中本科生 68 人，硕士毕业生 59 人，博士毕业生 5 人。未落实去向毕业生中，77 人工作待落实（正在求职中或实习中），55 人正在办理出国（境）留学手续或准备 2020 年国内升学考试。

一、毕业生去向整体情况

※ 本科生

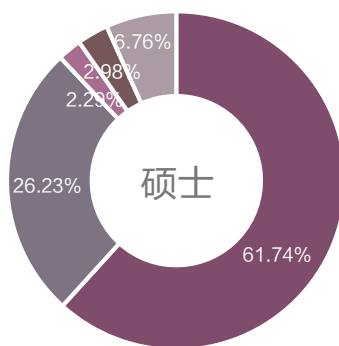
2019届本科毕业生1281人，签约就业264人，灵活就业303人，直接就业率为44.27%；已升学251人，已留学395人，分别占本科毕业生总人数19.59%和30.84%，继续深造率为50.43%；本科生去向落实率94.69%。



- 签约就业
- 灵活就业
- 国内升学
- 出国(境)留学
- 未就业

※ 硕士生

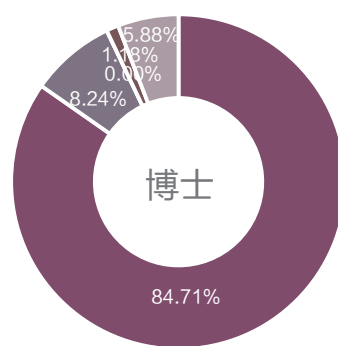
2019届硕士毕业生873人，签约就业539人，灵活就业229人，直接就业率为87.97%；已升学20人，已留学26人，分别占硕士毕业生总人数2.29%和2.98%；硕士生去向未落实率为6.76%，去向落实率93.24%。



- 签约就业
- 灵活就业
- 国内升学
- 出国(境)留学
- 未就业

※ 博士生

2019届博士毕业生85人，签约就业72人，灵活就业7人，占92.95%；已升学1人，占博士毕业生总人数1.18%；博士生去向落实率94.12%。



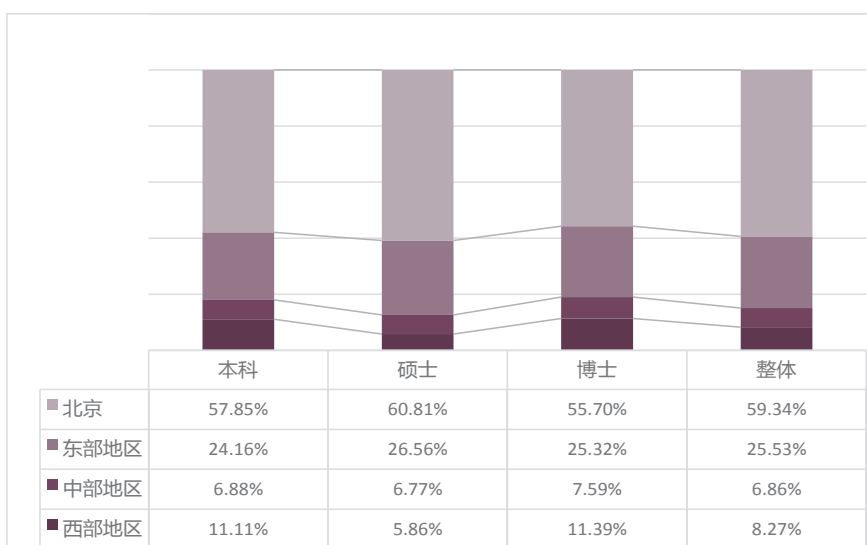
- 签约就业
- 灵活就业
- 国内升学
- 出国(境)留学
- 未就业

图表2 2019届各层次毕业生毕业去向

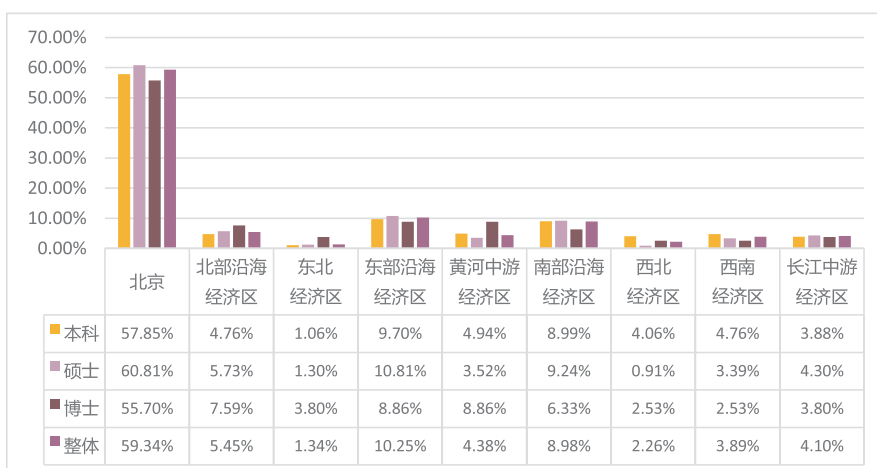
二、签约就业情况

※ 就业单位地区分布

2019 届毕业生中，59.34% 的毕业生优选在北京就业。从地理位置看，次优选为东部地区（25.53%）；从经济区域看，次优选为东部沿海经济区（10.25%）。



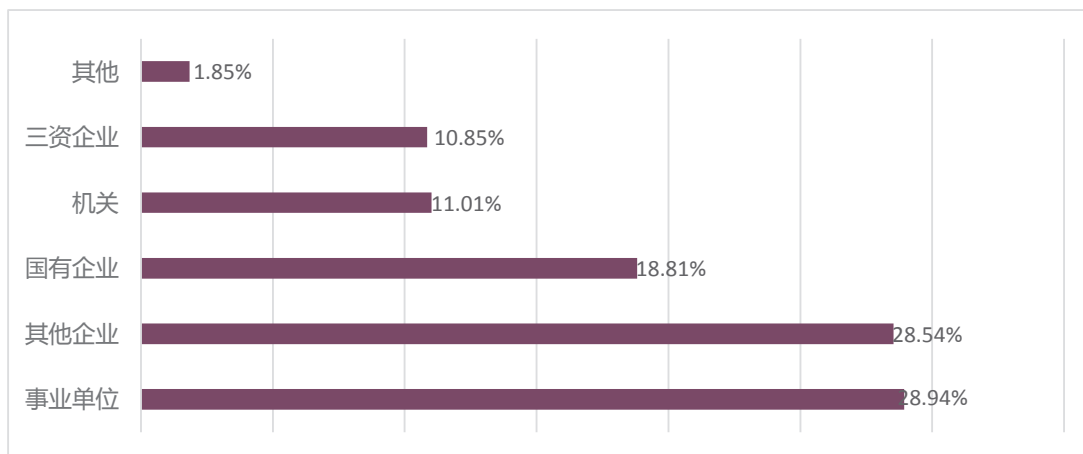
图表 3 2019 届毕业生落实就业地区分布



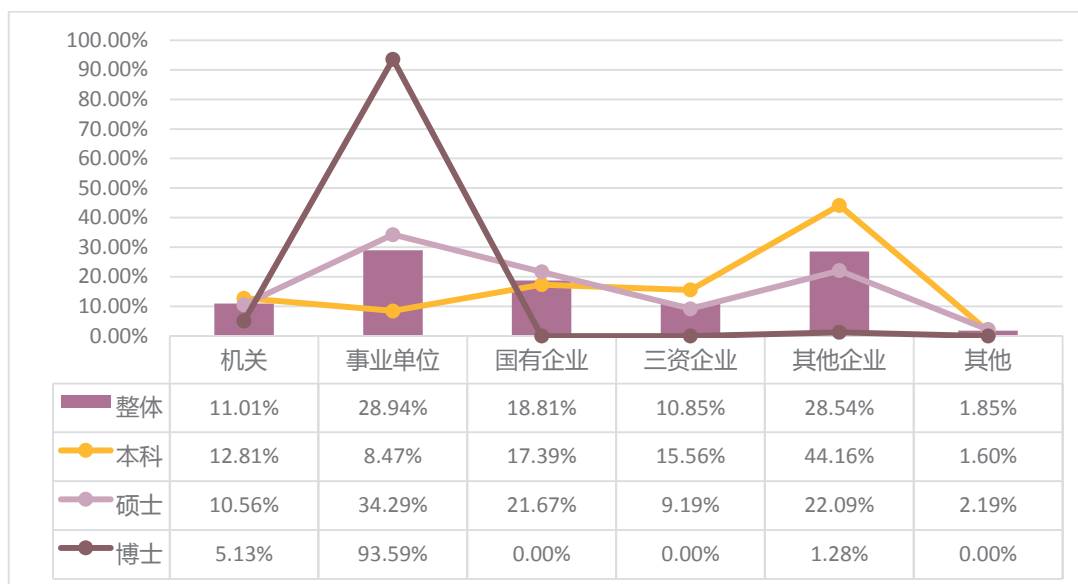
图表 4 2019 届毕业生落实就业经济区分布

※ 就业单位类型分布

2019届毕业生中，我校毕业生落实就业比例较高的主要单位类型依次为：事业单位（28.94%）、其他企业（28.54%）、国有企业（18.81%），其他占比最小。



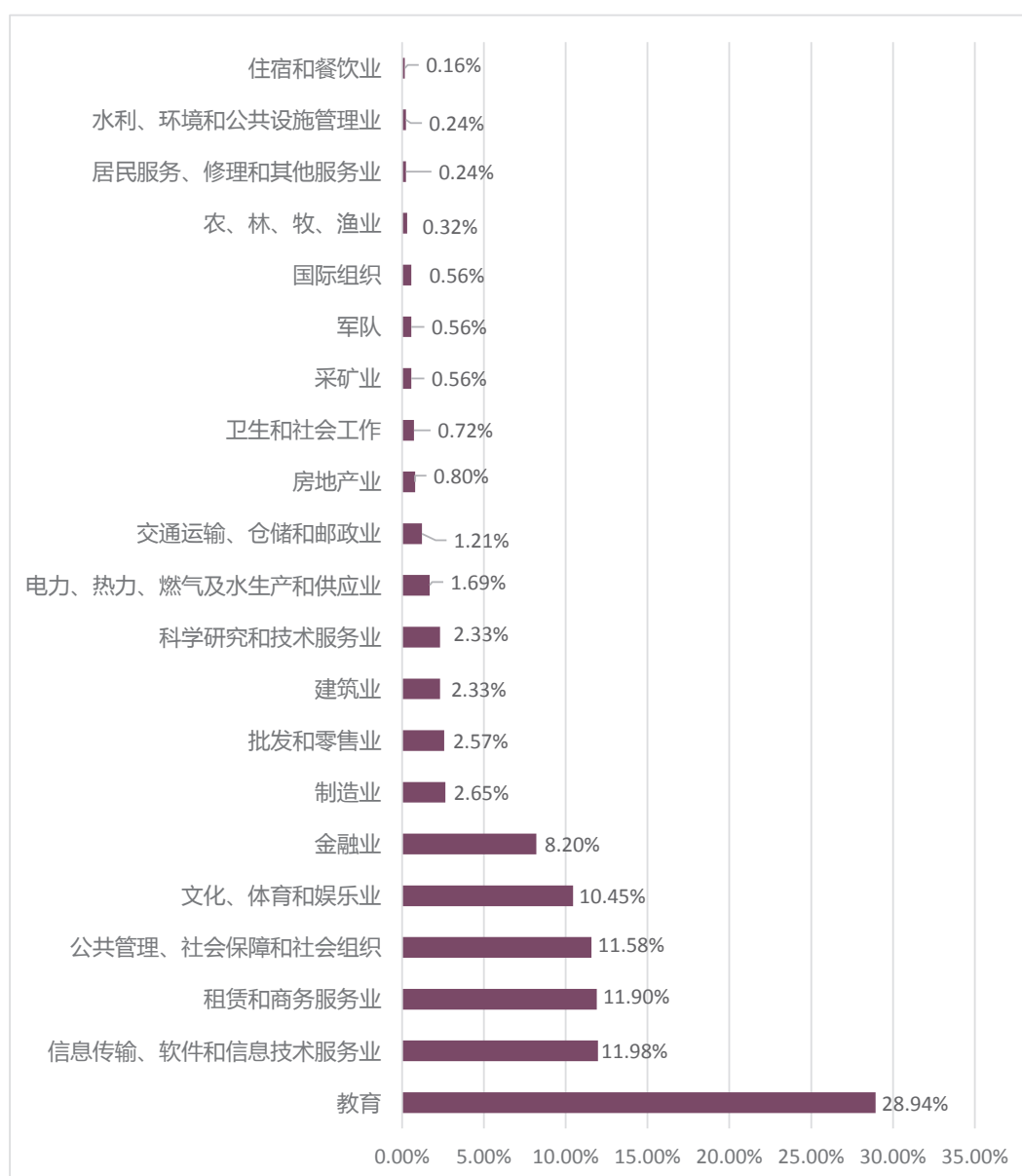
图表 5 2019 届毕业生落实单位类型分布



图表 6 2019 届各学历毕业生落实单位类型分布

※ 就业单位行业分布

2019 届毕业生中，教育（28.94%），信息传输、软件和信息技术服务业（11.98%），租赁和商务服务业（11.90%）是毕业生分布的主要就业行业。



就业行业	整体	本科	硕士	博士
教育	28.94%	15.56%	30.45%	89.74%
信息传输、软件和信息技术服务业	11.98%	19.22%	8.92%	0.00%
租赁和商务服务业	11.90%	16.93%	10.01%	1.28%
公共管理、社会保障和社会组织	11.58%	13.50%	11.39%	2.56%
文化、体育和娱乐业	10.45%	8.01%	12.89%	1.28%
金融业	8.20%	6.86%	9.88%	0.00%
制造业	2.65%	3.20%	2.61%	0.00%
批发和零售业	2.57%	3.43%	2.33%	0.00%
建筑业	2.33%	3.66%	1.78%	0.00%
科学研究和技术服务业	2.33%	1.60%	2.61%	3.85%
电力、热力、燃气及水生产和供应业	1.69%	2.52%	1.37%	0.00%
交通运输、仓储和邮政业	1.21%	1.83%	0.96%	0.00%
房地产业	0.80%	0.69%	0.96%	0.00%
卫生和社会工作	0.72%	0.92%	0.69%	0.00%
采矿业	0.56%	0.46%	0.69%	0.00%
军队	0.56%	0.46%	0.55%	1.28%
国际组织	0.56%	0.00%	0.96%	0.00%
农、林、牧、渔业	0.32%	0.23%	0.41%	0.00%
居民服务、修理和其他服务业	0.24%	0.69%	0.00%	0.00%
水利、环境和公共设施管理业	0.24%	0.00%	0.41%	0.00%
住宿和餐饮业	0.16%	0.23%	0.14%	0.00%

图表 7 2019 届毕业生落实就业行业分布

※ 重点就业单位列表

根据毕业生签约单位情况统计，录取我校毕业生人数排名前列的用人单位列表如下。部委、国企、事业单位等占据多数。

单位性质	单位名称	单位行业	人数
部委机关	中华人民共和国外交部	公共管理、社会保障和社会组织	53
	北京市对外服务办公室		4
	中共中央对外联络部		4
	湖南省委组织部（选调生）		3
	中华人民共和国商务部		3
事业单位	北京外国语大学 ¹	教育	22
	国家汉办/孔子学院总部		10
	深圳教育局		8
	北京第二外国语学院		6
	新华通讯社	文化、体育和娱乐业	11
	中国社会科学院 ²	科学研究和技术服务业	4
	中国国际问题研究院		3

¹ 北京外国语大学录用 13 人，北京外国语大学南方研究院录用 9 人，这两个均列为北京外国语大学

² 4 人分别签约中国社会科学院、中国社会科学院历史理论研究所、中国社会科学院外国文学研究所、青藏高原研究所，合并梳理为中国社会科学院。

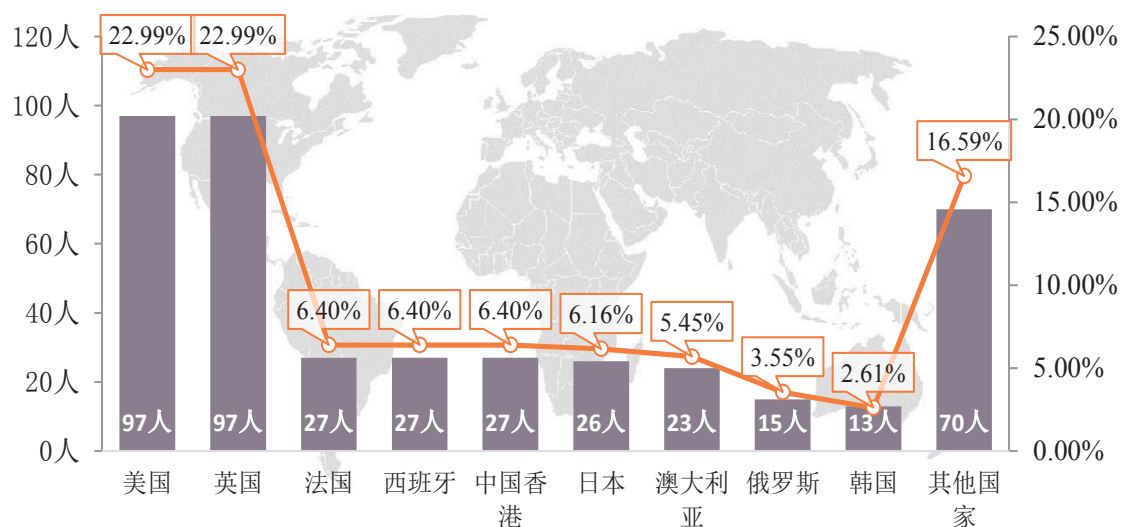
单位性质	单位名称	单位行业	人数
国有企业	外语教学与研究出版社有限责任公司	文化、体育和娱乐业	11
	中国环球广播电视有限公司		4
	北京世纪高教图书有限公司		3
	中国工商银行股份有限公司	金融业	8
	国华能源投资有限公司		5
	北京银行股份有限公司		3
	中国出口信用保险公司		3
	保利科技有限公司	租赁和商务服务业	3
	港专京诚知识产权服务有限公司		3
	中信建设有限责任公司	建筑业	5
三资企业	安永华明会计师事务所（特殊普通合伙）	租赁和商务服务业	11
	普华永道中天会计师事务所（特殊普通合伙）		8
	安永（中国）企业咨询有限公司		4
	上汽大众汽车有限公司	制造业	4
	百度在线网络技术（北京）有限公司	信息传输、软件和信息技术服务业	3
其他企业	字节跳动 ³	文化、体育和娱乐业	15
	北京学而思教育科技有限公司	教育	10
	华为技术有限公司	信息传输、软件和信息技术服务业	12
	杭州海康威视数字技术股份有限公司		5
	腾讯科技（北京）有限公司		5

图表 8 2019 届毕业生签约重点单位统计表

³ 北京字跳网络技术有限公司录用 8 人，北京字节跳动网络技术有限公司录用 7 人，这两个公司均为“字节跳动”旗下公司


三、出国（境）留学情况

我校 2019 届毕业生中有 422 人选择出国（境）留学，占毕业生总数的 18.85%。毕业生留学地选择上美国、英国并列首位（22.99%）。



图表 9 2019 届全体毕业生出国（境）主要国家

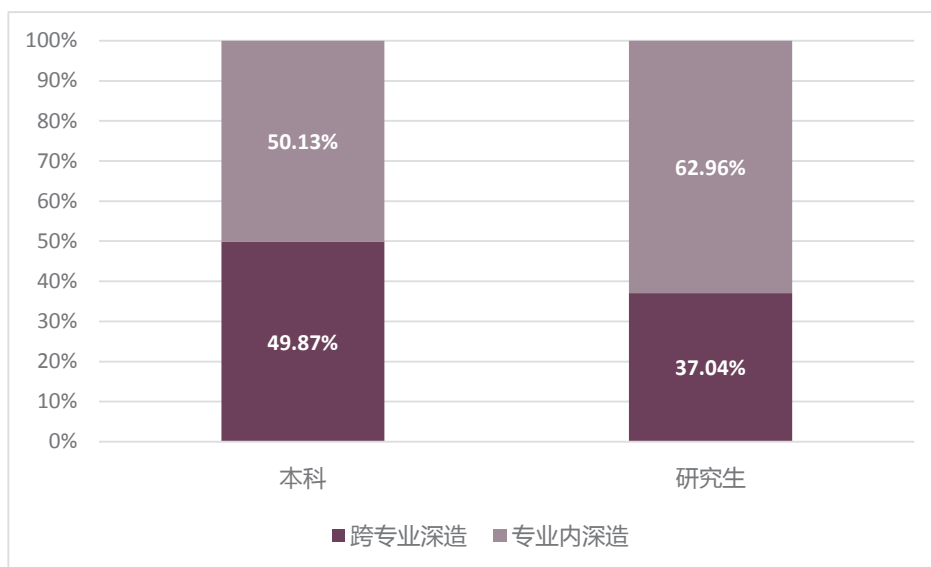
根据 2019 年英国高等教育调查公司发布的世界大学最新排名（2019 年 6 月 19 日），我校 2019 届共有 195 个毕业生赴世界排名前 100 的国（境）外高校留学深造，占出国（境）本科毕业生总人数的 49.37%。



出国(境)	学校名称	QS100排名	人数	出国(境)	学校名称	QS100排名	人数
美国	哈佛大学	3	2	美国	纽约大学	39	3
英国	牛津大学	4	3	澳大利亚	悉尼大学	42	5
英国	剑桥大学	7	2	澳大利亚	新南威尔士大学	43	7
英国	伦敦大学学院	8	21	英国	伦敦政治经济学院	44	6
英国	帝国理工学院	9	2	美国	加利福尼亚大学圣地亚哥分校	45	1
美国	芝加哥大学	10	5	中国香港	香港中文大学	46	10
新加坡	南洋理工大学	11	2	美国	卡耐基梅隆大学	48	2
新加坡	新加坡国立大学	12	2	英国	布里斯托大学	49	1
美国	康奈尔大学	14	1	中国香港	香港城市大学	52	3
美国	宾夕法尼亚大学	15	6	英国	华威大学	62	5
美国	哥伦比亚大学	18	12	荷兰	阿姆斯特丹大学	64	1
英国	爱丁堡大学	20	6	英国	格拉斯哥大学	67	2
美国	密歇根大学安娜堡分校	21	1	台湾	国立台湾大学	69	1
日本	东京大学	23	3	日本	大阪大学	71	1
美国	约翰霍普金斯大学	24	5	英国	杜伦大学	78	5
美国	杜克大学	25	5	英国	谢菲尔德大学	79	3
中国香港	香港大学	26	7	英国	伯明翰大学	81	2
英国	曼彻斯特大学	27	4	日本	东北大学	82	1
澳大利亚	澳大利亚国立大学	29	2	韩国	高丽大学	83	1
加拿大	多伦多大学	30	4	俄罗斯	莫斯科国立大学	84	1
美国	西北大学	31	1	新西兰	奥克兰大学	88	1
中国香港	香港科技大学	32	2	中国香港	香港理工大学	91	2
英国	伦敦国王学院	33	4	美国	宾州州立大学	93	1
日本	京都大学	34	2	英国	利兹大学	94	8
加拿大	麦吉尔大学	35	1	英国	诺丁汉大学	96	2
美国	加州大学洛杉矶分校	36	2	美国	波士顿大学	98	1
韩国	首尔大学	37	4	美国	圣路易斯华盛顿大学	100	2
澳大利亚	墨尔本大学	38	6				

图表 10 2019 届本科毕业生出国(境)留学部分就读学校列表

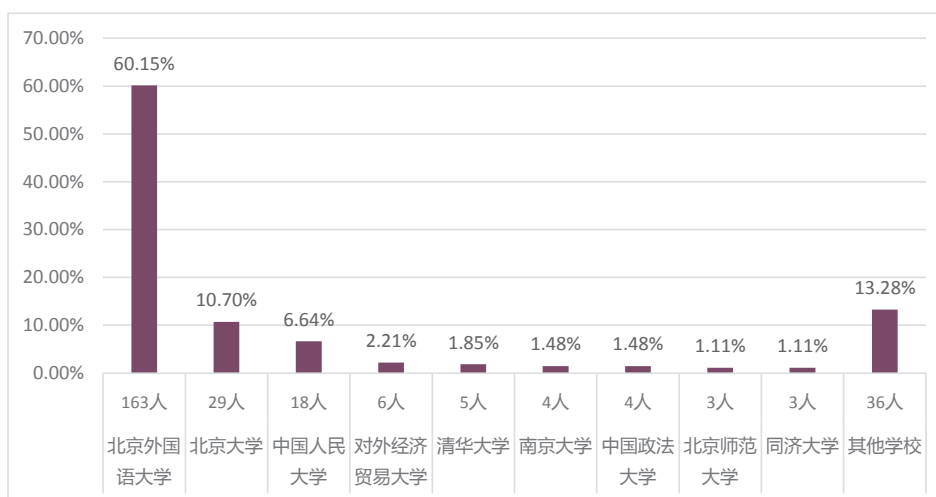
分析本科生留学时就读的专业与原所读专业是否跨一级学科，专业内深造的比例为 50.13%，跨专业深造的比例为 49.87%。研究生留学时就读的专业与原所读专业是否跨一级学科，专业内深造的比例为 62.96%，跨专业深造的比例为 37.04%。



图表 11 2019 届毕业生出国（境）留学是否跨专业图示

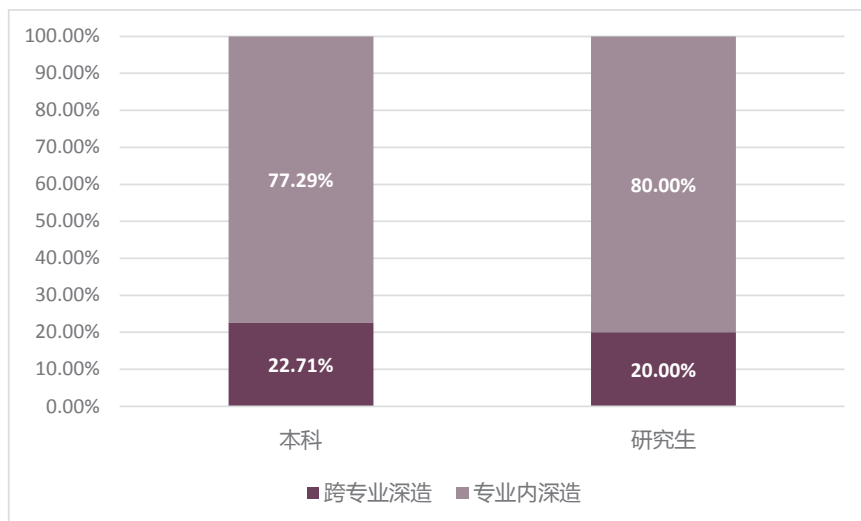
四、国内升学情况

我校 2019 届毕业生中有 271 人选择国内升学，占毕业生总数的 12.10%。其中，本科毕业生 251 人，硕士毕业生 20 人。



图表 12 2019 届毕业生国内升学主要就读高校

分析本科生升学时就读的专业与原本科专业是否跨一级学科，专业内深造的比例为 77.29%，跨专业深造的比例为 22.71%。研究生升学时就读的专业与原所读专业是否跨一级学科，专业内深造的比例为 80.00%，跨专业深造的比例为 20.00%



图表 13 2019 届国内升学毕业生是否跨专业图示

五、 自主创业情况

本校毕业生中 7 名本科生、10 名研究生毕业时选择创业。本科生中，具体创业项目为自媒体、教育培训机构、幼儿心理教育等；研究生中，具体创业项目为教育培训机构及文化交流服务。

六、 到国际组织任职和实习情况

近年来，北京外国语大学主动服务国家战略，高度重视国际组织人才的培养推送工作，将学生到国际组织实习、就业融入学生就业工作的各个环节，聚焦机制建设、宣传动员、就业指导、市场建设、后续保障、信息收集等六个方面推进学生到国际组织实习、就业，切实提升毕业生到国际组织实习就业的就业能力与后勤保障。

国际组织招录人才对任职经历、专业技能等均有较高要求，但我校 2019 年累加有 27 人次到国际组织实习、任职。主要分布在联合国儿童基金会驻华代表处、联合国维也纳办事处、联合国纽约总部、联合国环境规划署、联合国教科文组织、联合国开发计划署、北京 2022 年冬奥会和冬残奥会组织委员会等机构。

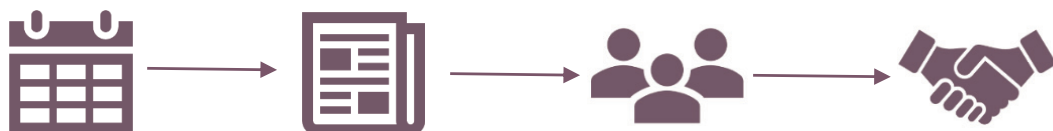
第三章

毕业生需求和就业质量评价与反馈

一、毕业求职过程及结果分析

我校本科生从开始求职到最终落实工作平均用时 3.94 个月，主要集中在 2019 年 4 月拿到首份录用通知，在求职过程中平均投递简历 15.63 份，平均获得面试机会 6.75 次，平均收到录用通知 2.48 个。

研究生从开始求职到最终落实工作平均用时 4.83 个月，主要集中在 2018 年 11 月拿到首份录用通知，在求职过程中平均投递简历 28.45 份，平均获得面试机会 10.56 次，平均收到录用通知 3.00 个。



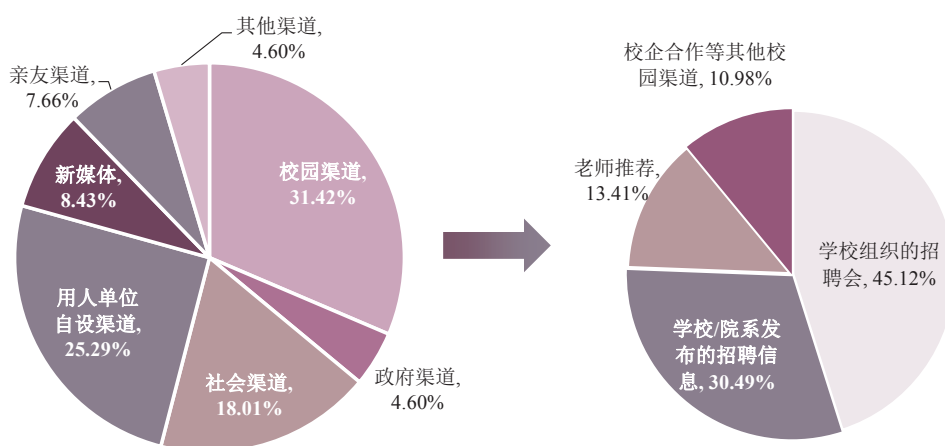
层次	求职用时	投递简历	面试邀请	录取通知
本科	3.94	15.63	6.75	2.48
研究生	4.83	28.45	10.56	3

图表 14 2019 届毕业生求职周期、投递简历数、面试机会和录用通知数

二、毕业生求职渠道分析

※ 本科生情况

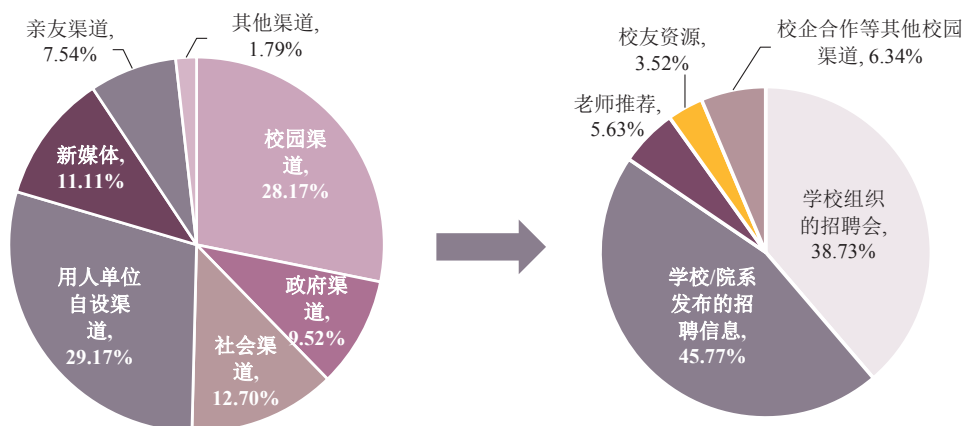
在各类求职渠道中，校园渠道（31.42%）是我校本科生求职成功比例最高的渠道，其次是用人单位自设渠道（25.29%）。其中，校园渠道中，我校本科生最主要通过“学校组织的招聘会”（45.12%）和“学校/学院发布的招聘信息”（30.49%）求职成功。



图表 15 2019 届本科生求职成功渠道

※ 研究生情况

在各类求职渠道中，用人单位自设渠道（29.17%）是我校研究生求职成功比例最高的渠道，其次是校园渠道（28.17%）。其中，校园渠道中，我校研究生最主要通过“学校/学院发布的招聘信息”（45.77%）和“学校组织的招聘会”（38.73%）求职成功。

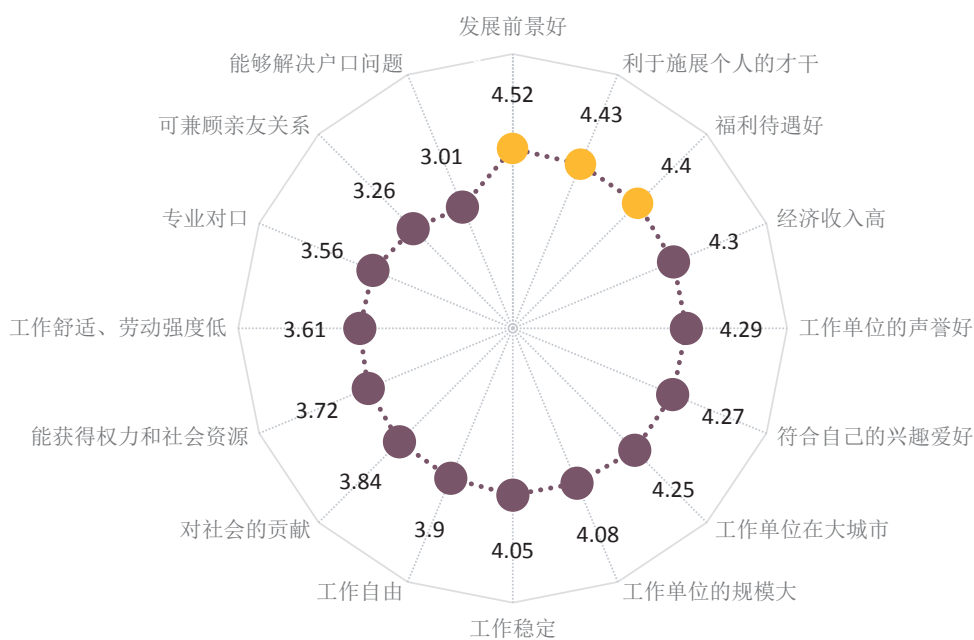


图表 16 2019 届研究生求职成功渠道

三、求职价值观

※ 本科生情况

2019届本科生在求职过程中最看重的三个因素分别为：发展前景好、利于施展个人的才干、福利待遇好。



图表 17 2019 届本科生在求职过程中看重的因素

注：根据五分量表统计，

5 表示“很重要”，

4 表示“比较重要”，

3 表示“一般”，

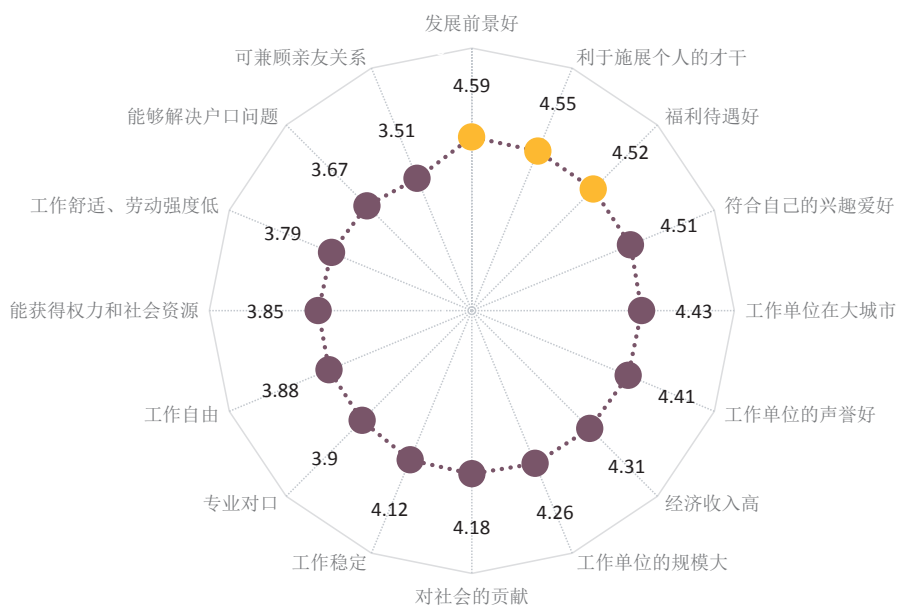
2 表示“不太重要”，

1 表示“很不重要”，

算出均值，数值越大，表明重要程度越高。

※ 研究生情况

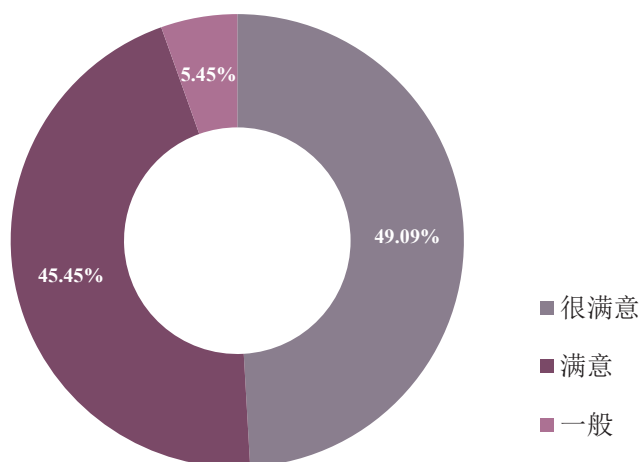
2019 届研究生在求职过程中最看重的三个因素分别为：发展前景好、利于施展个人的才干、福利待遇好。



图表 18 2019 届研究生在求职过程中看重的因素

四、用人单位对本校毕业生专业知识和技能的满意度评价

94.54% 的用人单位对本校 2019 届毕业生“很满意”或“满意”。

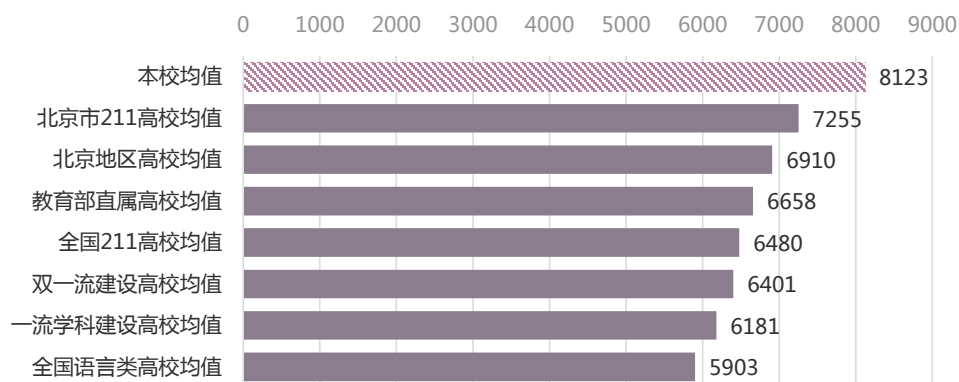


图表 19 用人单位对本校 2019 届毕业生的总体满意度

五、 社会对我校毕业生就业能力的评价

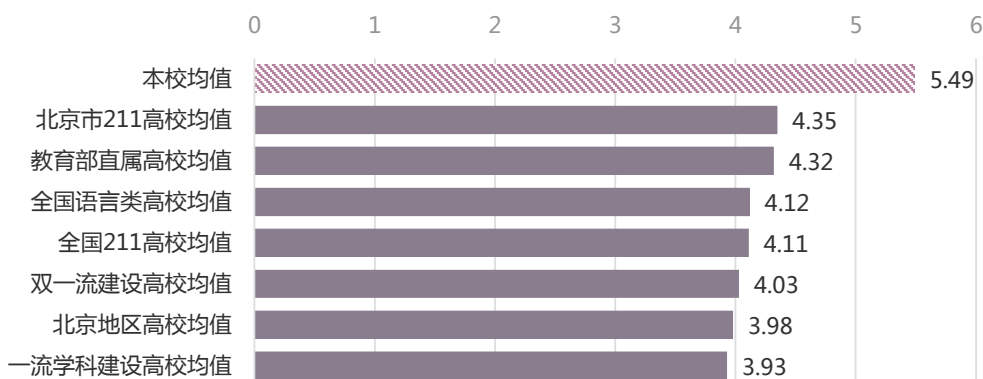
本段跟踪调查来源于第三方前途大数据毕业生跟踪调查系统。

2014-2017 届本校本科生毕业两年平均月薪与相关高校比较,可以看出比北京市 211 高校均值高出 868.57 元,比北京地区高校均值高出 1213.48 元,比教育部直属高校均值高出 1465.02 元,比全国 211 高校均值高出 1643.28 元,比双一流建设高校均值高出 1722.75 元,比一流学科建设高校均值高出 1942.68 元,比全国语言类高校均值高出 2220.65 元。



图表 20 2014-2017 届本校与相关高校本科生平均月薪比较

就业单位对 2014-2017 届本校本科生毕业两年满意度与相关高校比较,可以看出高于北京市 211 高校均值,北京地区高校均值,教育部直属高校均值,全国 211 高校均值,双一流建设高校均值,一流学科建设高校均值,全国语言类高校均值。



图表 21 2014-2017 届就业单位对本校与相关高校本科生满意度比较

第四章

对教育教学的反馈

一、服务国家战略，增设相关专业

根据我校中长期发展规划，教务处 2018-2019 学年向教育部申报增设六个本科专业，具体如下：

序号	学科门类及专业类	专业名称	备注
1	文学、外国语言文学类	爪哇语	审批专业
2		旁遮普语	
3		塔玛齐格特语	
4		国际组织与全球治理（英法双语）	
5	文学、新闻传播学类	传播学	备注专业
6	历史学、历史学类	外国语言与外国历史	

二、打造特色通识教育，深化人才培养内涵

2019 年我校的办学理念新增为“外、特、精、通”，全年我校依托暑假国际小学期、系列校园文化讲座、欧盟文化节、《北外读本》征文等形式多样、内容丰富的教育方式，全方位助力学生价值观的塑造、知识的培育、思维方式的拓展，力求提升学生的文化自信，能在未来引领社会的发展。2019 年 3 月底确定 9 门课程作为校级慕课建设项目，不懈促进信息化与教育教学改革结合，积极与中央宣传部宣传舆情研究中心联络，促成双方合作协议的签署，在打造“一带一路”语言文化系列在线课程等领域展开进一步资源共建与共享。

第五章

报告的数据来源及相关说明

一、数据来源

本报告以全体 2019 届毕业本科生、毕业研究生为描述对象，数据主要来源如下：

(1) 北京外国语大学 2019 届毕业生就业派遣数据库

以上报至北京高校毕业生就业平台及资源管理系统中的派遣数据为准，数据截止时间为 2019 年 10 月 31 日。

(2) 北京外国语大学 2019 届毕业生就业创业状况调查数据库

面向全体 2019 届毕业生进行网络问卷调查，其中有 1765 名毕业生参与了调查，在对重复数据、缺失数据、异常值等进行细致全面地清理后，最终得到有效问卷 1629 份，问卷有效回收率为 92.29%。

(3) 北京外国语大学 2019 年用人单位调查数据库

面向进校招聘的用人单位开展网络问卷调查，根据数据清理标准，在对重复数据、缺失数据等数据进行清理后，去除无效问卷，最终有效问卷为 61 份；问卷完成单位多为民营、私营、外企等用人单位。

(4) 北京外国语大学就业创业网 2018-2019 学年度招聘信息数据库

北外就业网发布的招聘信息、招聘会信息数据，不包括各学院自身发布的招聘信息、招聘会信息，不包括国家公务员及非倾向招录我校毕业生的各级地方公务员招聘信息，结合重点用人单位座谈会、走访等获得的数据，数据采集时间段为2018年9月1日至2019年8月31日。

(5) 北京外国语大学就业创业网毕业生就业手续办理流程数据记录库

2019届毕业生在访问北外就业创业网、办理就业手续过程中，在网站中产生的访问记录、提交的信息等数据，数据采集时间段为2018年9月1日至2019年10月31日。

二、 相关说明

为便于阅读本报告，特将相关概念解释如下：

毕业生生源地：指毕业生入学前户籍所在地。（研究生入学前未间断学业，连续攻读的，其生源地为本科入学前户籍所在地；入学前有过若干年工作经历并已在工作地落户的，原则上以其工作地为生源地所在地。）

就业形式：指毕业时的就业形式，根据我校毕业生去向情况划分为：

- ★ **签就业协议：**毕业时签订三方协议形式就业
- ★ **签劳动合同、单位用人证明：**毕业时签劳动合同或用人证明形式就业
- ★ **自由职业：**未通过签约、通过自由从事相关工作而实现的就业
- ★ **自主创业：**通过自主创业自我雇佣而实现的就业

★ **出国（境）留学（后简称“已留学”）**：出国（境）申请高校继续深造

★ **国内升学（后简称“已升学”）**：在国内考取硕士、博士或申请博士后

★ **拟就业**：毕业时未落实工作，继续求职中

★ **拟出国（境）留学（后简称“拟留学”）**：毕业时未落实工作，拟继续申请

国外高校

★ **拟国内升学（后简称“拟升学”）**：毕业时未落实工作，拟继续考取硕士、

博士或申请博士后

签约就业：毕业生毕业后以签就业协议、签劳动合同类型直接进入工作岗位就业

灵活就业：毕业生毕业后以单位用人证明、自由职业、自主创业类型就业

去向落实率（后简称“落实率”）：除了拟就业、拟升学、拟出国等毕业时未落实工作的毕业生外，其他毕业时已落实去向的毕业生数占毕业生总数的百分比

签约就业单位：毕业去向为签协议就业、签订劳动合同或单位开具用人证明的毕业生，落实就业的单位

就业去向省市：指落实就业单位的毕业生，单位所在的省市

就业单位性质：根据教委平台标准分类区分

就业行业：根据国家标准分类区分

※ 附表 1: 本科生不同学院毕业生毕业去向

学院	人数	落实率	就业					深造		未落实		
			签就业协议	签劳动合同	单位用人证明	自由职业	自主创业	已升学	已留学	拟就业	拟升学	拟留学
阿拉伯学院	41	90.24	19	2	6	0	0	8	2	0	3	1
德语学院	66	90.91	7	4	2	0	0	25	22	4	2	0
俄语学院	69	91.3	6	0	9	1	0	24	23	1	5	0
法学院	74	79.73	1	9	7	2	0	19	21	4	4	7
法语语言文化学院	58	96.55	6	2	12	10	0	7	19	1	1	0
国际关系学院	95	95.79	4	8	9	15	4	17	34	3	0	1
国际商学院	212	100	16	16	37	28	1	30	84	0	0	0
国际新闻与传播学院	47	91.49	3	0	10	5	0	7	18	1	2	1
欧洲语言文化学院	92	93.48	26	4	6	17	0	11	22	2	4	0
日语学院	72	98.61	8	19	12	4	0	10	18	0	1	0
西班牙语葡萄牙语学院	87	100	22	3	12	3	1	15	31	0	0	0
信息科学技术学院	21	95.24	2	0	5	1	0	8	4	0	1	0
亚非学院	137	91.97	28	2	37	0	1	24	34	0	9	2
英语学院	166	97.59	10	28	4	32	0	33	55	2	0	2
中国语言文学学院	44	90.91	1	8	5	5	0	13	8	2	2	0
本科 汇总	人数	1281	159	105	173	123	7	251	395	20	34	14
	%	94.69	12.41	8.2	13.51	9.6	0.55	19.59	30.84	1.56	2.65	1.09

※ 附表 2: 研究生不同学院毕业生毕业去向

学院	人数	落实率	就业					深造		未落实		
			签就业协议	签劳动合同	单位用人证明	自由职业	自主创业	已升学	已留学	拟就业	拟升学	拟留学
阿拉伯学院	39	97.44%	22	7	9	0	0	0	0	1	0	0
德语学院	36	72.22%	14	3	6	0	1	2	0	9	1	0
俄语学院	38	100.00%	25	2	7	0	2	1	1	0	0	0
法学院	42	85.71%	15	11	7	1	0	0	2	5	0	1
法语语言文化学院	22	100.00%	12	3	5	1	0	0	1	0	0	0
高级翻译学院	119	88.24%	58	17	23	4	1	1	1	13	0	1
国际关系学院	26	100.00%	10	6	3	0	4	3	0	0	0	0
国际商学院	78	100.00%	34	10	29	0	1	1	3	0	0	0
国际新闻与传播学院	21	100.00%	12	2	7	0	0	0	0	0	0	0
国际中国文化研究院	24	87.50%	9	2	6	0	0	2	2	3	0	0
国际组织学院	24	95.83%	7	6	8	2	0	0	0	1	0	0
马克思主义学院	5	60.00%	3	0	0	0	0	0	0	2	0	0
欧洲语言文化学院	9	100.00%	7	1	1	0	0	0	0	0	0	0
全球史研究院	2	100.00%	2	0	0	0	0	0	0	0	0	0
日本学研究中心	37	94.59%	13	1	16	1	0	0	4	1	1	0
日语学院	26	100.00%	8	12	1	2	0	0	3	0	0	0
外国文学研究所	8	87.50%	4	0	2	0	0	1	0	0	1	0
外国语言研究所	5	60.00%	3	0	0	0	0	0	0	2	0	0
西班牙语葡萄牙语学院	18	94.44%	12	0	3	1	0	1	0	1	0	0
亚非学院	15	100.00%	6	1	6	1	0	1	0	0	0	0
艺术研究院	5	60.00%	2	0	1	0	0	0	0	1	1	0
英语学院	184	96.74%	87	55	14	12	0	3	7	6	0	0
中国外语与教育研究中心	30	93.33%	17	2	2	2	0	3	2	2	0	0
中国语言文学学院	125	92.80%	53	19	38	3	1	1	1	8	1	0
专用英语学院	20	90.00%	6	10	2	0	0	0	0	2	0	0
研究生 汇总	人数	958	441	170	196	30	10	20	27	57	5	2
	%	93.32%	46.03	17.75	20.46	3.13	1.04	2.09	2.82	5.95	0.52	0.21

※ 附表 3: 本科生不同专业毕业生毕业去向

专业	人数	落实率	就业					深造		未落实		
			签就业协议	签劳动合同	单位用人证明	自由职业	自主创业	已升学	已留学	拟就业	拟升学	拟留学
阿拉伯语	41	90.24	19	2	6	0	0	8	2	0	3	1
朝鲜语	22	86.36	5	0	3	0	1	2	8	0	2	1
朝鲜语(国际商务)	23	91.3	2	1	4	0	0	6	8	0	2	0
德语	66	90.91	7	4	2	0	0	25	22	4	2	0
电子商务	10	100	0	0	3	3	0	2	2	0	0	0
电子商务英语	3	100	0	1	1	0	0	0	1	0	0	0
俄语	69	91.3	6	0	9	1	0	24	23	1	5	0
法学	58	75.86	0	8	5	2	0	14	15	4	4	6
法学英语	16	93.75	1	1	2	0	0	5	6	0	0	1
法语	46	97.83	6	1	12	7	0	5	14	1	0	0
法语(国际关系)	12	91.67	0	1	0	3	0	2	5	0	1	0
翻译	50	98	2	10	1	10	0	13	13	1	0	0
工商管理	29	100	4	5	5	5	0	4	6	0	0	0
工商管理英语	6	100	1	0	0	0	0	0	5	0	0	0
国际经济与贸易英语	22	100	1	0	2	3	0	0	16	0	0	0
汉语国际教育	20	85	1	4	1	1	0	5	5	2	1	0
汉语国际教育英语	2	100	0	0	2	0	0	0	0	0	0	0
汉语言文学	21	95.24	0	4	2	3	0	8	3	0	1	0
汉语言文学英语	1	100	0	0	0	1	0	0	0	0	0	0
会计学	57	100	6	3	15	6	0	11	16	0	0	0
会计学英语	9	100	0	1	2	1	0	1	4	0	0	0
计算机科学与技术	20	100	2	0	5	1	0	8	4	0	0	0

专业	人数	落实率	就业					深造		未落实		
			签就业协议	签劳动合同	单位用人证明	自由职业	自主创业	已升学	已留学	拟就业	拟升学	拟留学
计算机科学与技术英语	1	0	0	0	0	0	0	0	0	0	1	0
柬埔寨语	25	88	7	0	6	0	0	4	5	0	3	0
捷克语	12	100	5	1	0	1	0	1	4	0	0	0
金融学	65	100	4	5	8	8	1	11	28	0	0	0
金融学英语	8	100	0	1	1	2	0	1	3	0	0	0
马来语	21	100	6	1	6	0	0	3	5	0	0	0
挪威语	22	95.45	1	1	3	6	0	2	8	1	0	0
葡萄牙语	18	100	4	0	5	1	0	2	6	0	0	0
日语	72	98.61	8	19	12	4	0	10	18	0	1	0
斯洛伐克语	23	78.26	3	1	2	4	0	3	5	1	4	0
泰语	24	95.83	5	0	10	0	0	4	4	0	1	0
外交学	52	94.23	1	7	6	5	4	8	18	2	0	1
外交学 (法语与法语国家研究)	12	100	2	0	1	1	0	3	5	0	0	0
外交学英语	10	100	1	0	2	0	0	2	5	0	0	0
西班牙语	69	100	18	3	7	2	1	13	25	0	0	0
希腊语	23	100	11	1	1	4	0	3	3	0	0	0
新闻学	37	89.19	3	0	8	5	0	3	14	1	2	1
新闻学英语	10	100	0	0	2	0	0	4	4	0	0	0
信息管理与信息系统	2	100	0	0	0	0	0	0	2	0	0	0
信息管理与信息系统英语	1	100	0	0	0	0	0	0	1	0	0	0
匈牙利语	12	100	6	0	0	2	0	2	2	0	0	0
印地语	22	90.91	3	0	8	0	0	5	4	0	1	1
英语	116	97.41	8	18	3	22	0	20	42	1	0	2
政治学与行政学	21	95.24	0	1	0	9	0	4	6	1	0	0

※ 附表 4：研究生不同专业毕业生毕业去向

专业	人数	落实率	就业					深造		未落实		
			签就业协议	签劳动合同	单位用人证明	自由职业	自主创业	已升学	已留学	拟就业	拟升学	拟留学
阿拉伯语口译	14	100.00%	8	1	5	0	0	0	0	0	0	0
阿拉伯语语言文学	25	96.00%	14	6	4	0	0	0	0	1	0	0
比较文学与跨文化研究	33	90.91%	17	2	7	0	0	2	2	3	0	0
比较文学与世界文学	17	88.24%	9	0	5	0	0	1	0	2	0	0
朝鲜语口译	7	100.00%	3	1	2	0	0	1	0	0	0	0
传播学	15	86.67%	8	1	4	0	0	0	0	1	1	0
德语口译	7	57.14%	2	1	1	0	0	0	0	2	1	0
德语语言文学	30	76.67%	13	2	5	0	1	2	0	7	0	0
俄语笔译	8	100.00%	2	1	5	0	0	0	0	0	0	0
俄语口译	8	100.00%	6	1	1	0	0	0	0	0	0	0
俄语语言文学	22	100.00%	17	0	1	0	2	1	1	0	0	0
法语笔译	3	100.00%	2	0	1	0	0	0	0	0	0	0
法语口译	6	100.00%	3	1	1	1	0	0	0	0	0	0
法语语言文学	13	100.00%	7	2	3	0	0	0	1	0	0	0
翻译学	17	88.24%	9	2	2	1	0	0	1	2	0	0
公共外交	1	100.00%	0	1	0	0	0	0	0	0	0	0
国际法律与区域治理	2	100.00%	2	0	0	0	0	0	0	0	0	0
国际法学	29	79.31%	10	10	1	0	0	0	2	6	0	0
国际关系	4	100.00%	2	0	0	0	2	0	0	0	0	0
国际贸易与投资管理	5	100.00%	2	0	3	0	0	0	0	0	0	0
国际商务	27	100.00%	14	3	10	0	0	0	0	0	0	0
国际司法与执法合作	2	100.00%	1	1	0	0	0	0	0	0	0	0
国际政治	11	100.00%	1	4	2	1	2	1	0	0	0	0
汉语国际教育	76	94.74%	31	16	20	3	0	1	1	4	0	0
汉语言文学	8	87.50%	2	1	4	0	0	0	0	0	1	0
金融	27	100.00%	12	3	11	0	1	0	0	0	0	0

专业	人数	落实率	就业					深造		未落实		
			签就业协议	签劳动合同	单位用人证明	自由职业	自主创业	已升学	已留学	拟就业	拟升学	拟留学
金融工程与风险管理	6	100.00%	4	1	0	0	0	0	1	0	0	0
科学社会主义与国际共产主义运动	5	60.00%	3	0	0	0	0	0	0	2	0	0
跨国经营与信息管理	1	100.00%	0	0	0	0	0	1	0	0	0	0
民商法学	6	100.00%	2	0	4	0	0	0	0	0	0	0
欧洲语言文学	10	100.00%	8	1	1	0	0	0	0	0	0	0
日语口译	16	100.00%	4	8	1	2	0	0	1	0	0	0
日语语言文学	47	95.74%	17	5	16	1	0	0	6	1	1	0
泰语笔译	6	100.00%	2	0	4	0	0	0	0	0	0	0
外国语言学及应用语言学	76	88.16%	42	7	6	4	1	4	3	9	0	0
外交学	38	100.00%	13	8	13	1	0	1	2	0	0	0
西班牙语笔译	4	100.00%	3	0	1	0	0	0	0	0	0	0
西班牙语口译	5	80.00%	4	0	0	0	0	0	0	1	0	0
西班牙语语言文学	8	100.00%	4	0	2	1	0	1	0	0	0	0
新闻学	11	100.00%	6	1	4	0	0	0	0	0	0	0
亚非语言文学	2	100.00%	1	0	0	1	0	0	0	0	0	0
英语笔译	73	95.89%	25	34	7	2	0	1	1	3	0	0
英语口译	106	91.51%	51	20	23	3	0	0	0	8	0	1
英语语言文学	88	95.45%	44	21	4	8	0	2	5	3	1	0
语言学及应用语言学	16	87.50%	5	2	6	0	1	0	0	2	0	0
政治学理论	1	100.00%	0	0	0	0	0	1	0	0	0	0
知识产权法	10	90.00%	3	2	3	1	0	0	0	0	0	1
中国古代文学	6	100.00%	3	0	3	0	0	0	0	0	0	0



北京外国语大学就业创业中心

<http://jyzd.bfsu.edu.cn>