



北京大学光华管理学院

2019届毕业生就业报告



光华管理学院
Guanghua School of Management

www.gsm.pku.edu.cn

因思想
而光华

目录

01	北京大学光华管理学院介绍 光华管理学院职业发展中心介绍	
	2019届本科毕业生概况 2020届本科学生概况	03
05	2019届金融硕士毕业生概况 2020届金融硕士学生概况	
	2019届会计硕士毕业生概况 2020届会计硕士学生概况	07
09	2019届学术硕士毕业生概况 2020届学术硕士学生概况	
	2019届博士毕业生概况 2020届博士学生概况	11
13	2019届MBA毕业生概况	
	2020届中国MBA学生概况 2020届国际MBA学生概况	15
17	招聘合作伙伴（部分）	
	2019-2020学年招聘日历 校园招聘流程	19



北京大学光华管理学院介绍

北京大学是享誉世界的百年名校。1902年始建“商学门”以来，北京大学一直是国内培养经济管理人才的重要基地。

光华管理学院作为中国管理学教育的领跑者，以“创造管理知识，培养商界领袖，推动社会进步”为使命，源源不断地为社会输送优秀人才。

光华管理学院下设7个系：应用经济学系、金融学系、组织与战略管理系、市场营销系、会计学系、管理科学与信息系统系及商务统计与经济计量系。提供本科、硕士（含工商管理硕士、金融硕士、会计专业硕士、商业分析硕士、公益管理硕士）、博士等三个阶段的学位项目，涵盖10多个专业方向：

项目	学制（年）	专业方向	毕业人数
本科	4	金融学，金融经济、会计学、市场营销	240
金融硕士	2	金融学	89
会计硕士	2	会计学	45
学术研究生 硕士/博士	2-5	金融学，国民经济学，产业经济学，企业管理（战略，市场营销，人力资源），会计学，统计学，管理科学与工程	70
MBA（全日制/国际班）	2	金融管理、会计与财务管理、市场营销、人力资源与组织管理、战略与企业管理、决策与信息管理等、创业管理	149
MBA（在职班）	2		264
公益管理硕士在职	2	金融学，国民经济学，产业经济学，企业管理（战略管理与国际经营，市场营销管理、组织行为与人力资源管理），会计学，统计学，管理科学与工程	30



光华管理学院-职业发展中心介绍

职业发展中心全面负责学生的职业规划指导、职业素质和职业能力的培养以及实习实践和就业服务。中心为学生提供专业化、个性化、系统化的职业能力培训，包括简历写作、面试技巧、沟通能力、解决问题能力、自我管理和时间管理等，从而提升学生的职业素养和职场竞争力。

中心积极整合学校和社会资源，在学生与企业界之间建立起密切联系。针对学生专业特点和职业倾向性，中心与企业定制了丰富多彩的校园活动，定期把不同行业专家和企业人力资源经理请到校园，或者带领学生走进企业，使双方能够近距离交流，帮助学生充分了解不同行业和企业的职业发展轨迹、企业文化和对人才的要求，选择最适合自己的未来发展的职业道路。

我们提供的服务

面向学生	面向企业
■ 职业发展规划课程	■ 发布招聘信息
■ 职业测评	■ 提供毕业生/实习生简历册
■ 一对一职业咨询	■ 提供毕业生就业数据
■ 求职技能培训	■ 根据企业需求推荐学生
■ 行业知识讲座	■ 举办全职/实习招聘会
■ 企业百家行	■ 聘请职业导师
■ CEO论坛	■ 参加“行业文化周”
■ 职业道德与职业准则	■ 加入“北大光华实习基地”
■ 校友分享	■ 招聘校友

2019届本科毕业生概况

毕业去向分布

人数

217

不包含留学生



• 出国(境)读书



• 直接就业



• 国内读研



• 间隔年

就业单位性质分布



A 38.6% 民营企业

B 34.3% 外商独资

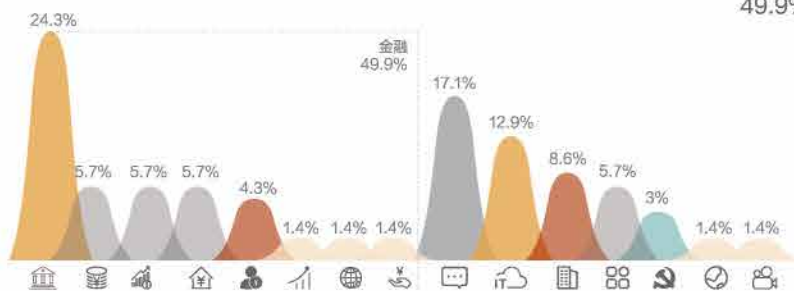
C 15.7% 中外合资

D 7.1% 国有/国有控股企业

E 2.9% 政府机关

F 1.4% 港澳台企业

就业行业分布



金融 49.9%

24.3% 投资银行

5.7% 资产管理公司

5.7% 风险投资和私募基金

5.7% 商业银行

4.3% 会计师事务所

1.4% 证券公司

1.4% 互联网金融

1.4% 金融租赁/期货/信托

17.1% 咨询

12.9% IT/电子/通信

8.6% 房地产

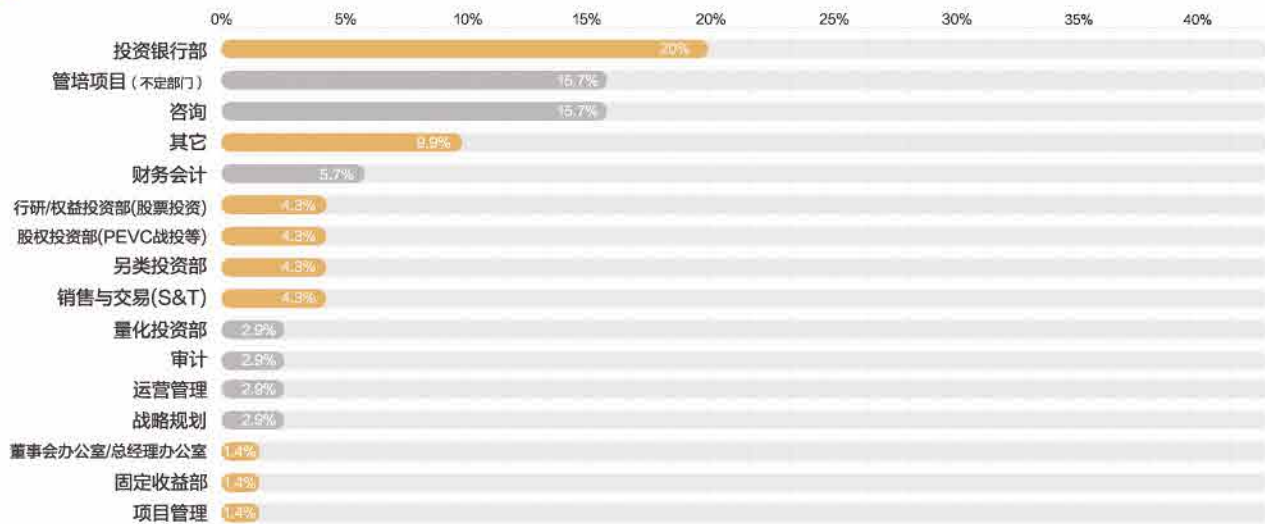
5.7% 其它

3.0% 政府机关

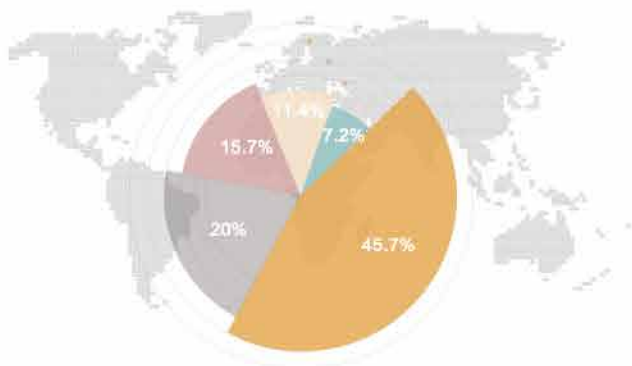
1.4% 贸易

1.4% 媒体/文化/广告/公关

就业职能分布

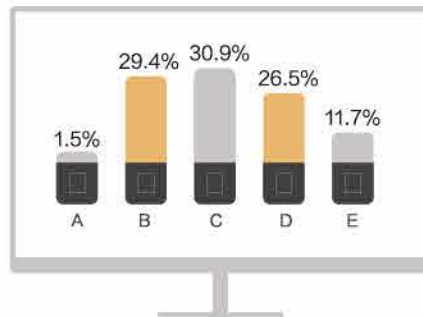


就业地区分布



● 45.7% 北京 ● 20% 上海 ● 15.7% 港澳台和海外
 ● 11.4% 广东 ● 7.2% 国内其他城市

薪酬分布区间 单位：人民币/年薪



A 1.5% ≤100,000 B 29.4% 100,001-200,000
 C 30.9% 200,001-300,000 D 26.5% 300,001-500,000
 E 11.7% ≥500,000

2020届本科学生概况 总人数240

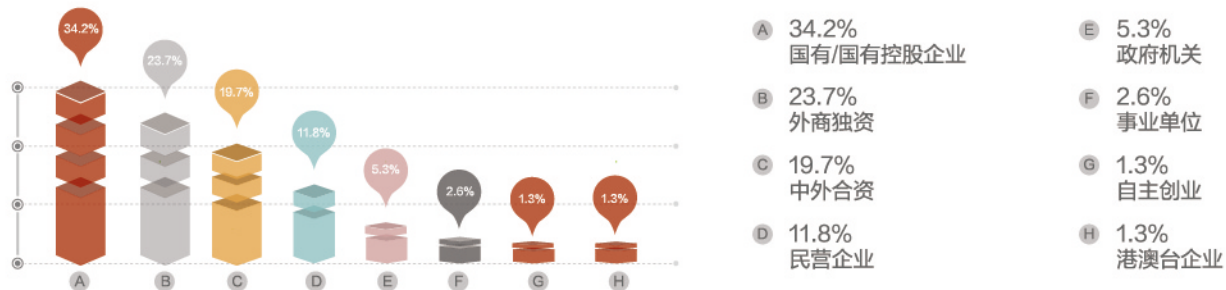


2019届金融硕士毕业生概况

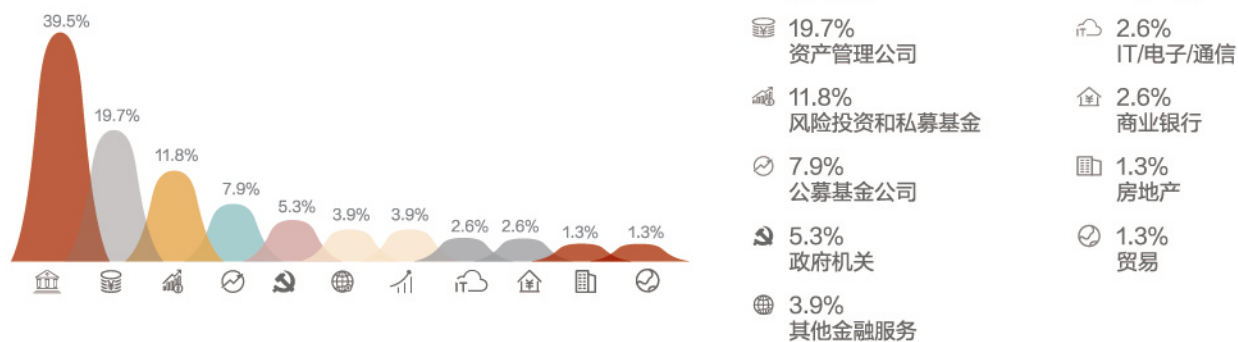
毕业去向分布



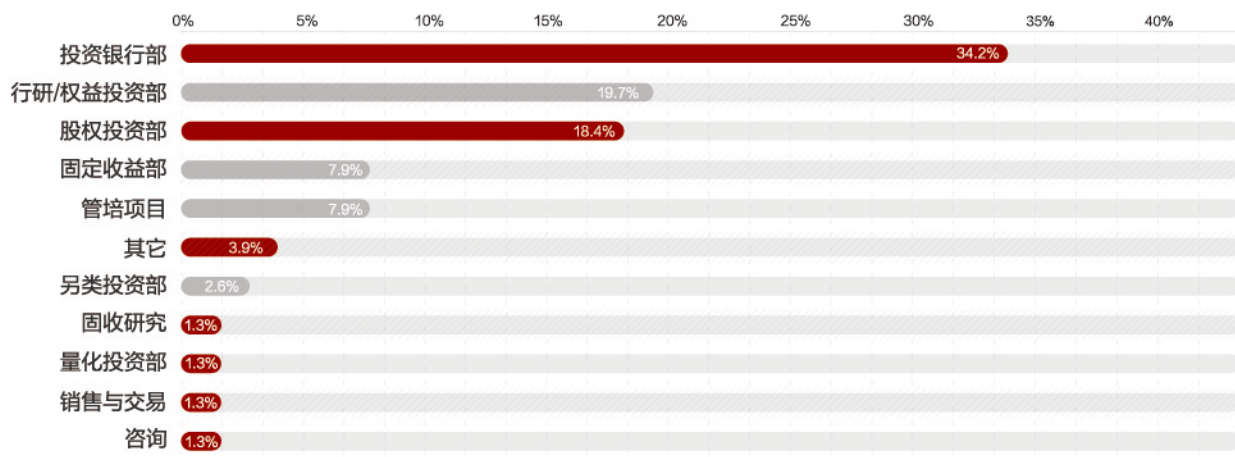
就业单位性质分布



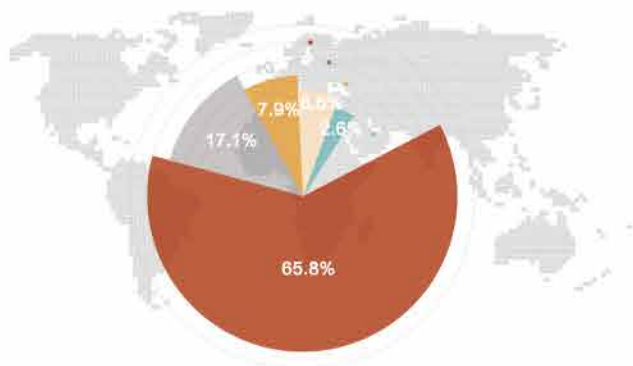
就业行业分布



就业职能分布

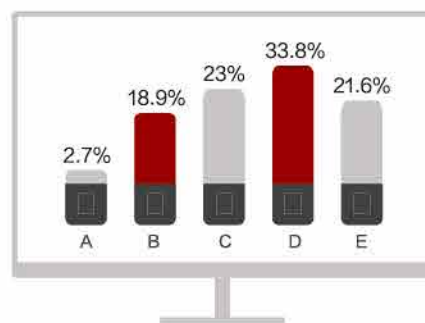


就业地区分布



● 65.8% 北京 ● 17.1% 香港 ● 7.9% 上海
● 6.6% 广东 ● 2.6% 海外

薪酬分布区间 单位：人民币/年薪



A 2.7% ≤100,000 B 18.9% 100,001-200,000
C 23% 200,001-300,000 D 33.8% 300,001-500,000
E 21.6% ≥500,000

2020届金融硕士学生概况 总人数89

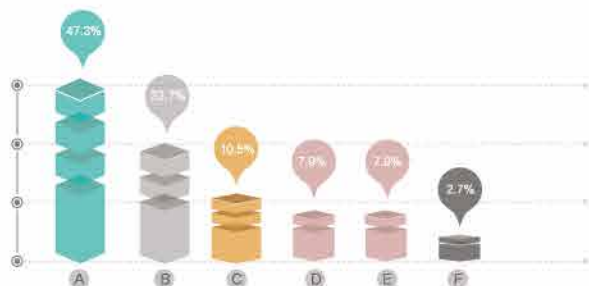


2019届会计专业硕士毕业生概况

毕业去向分布

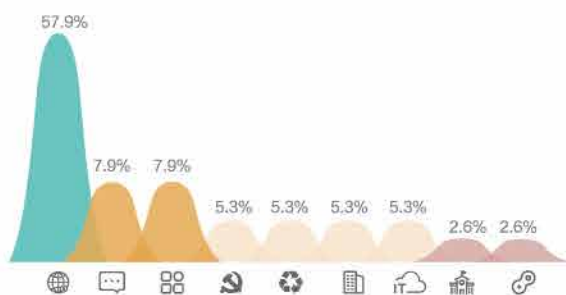


就业单位性质分布



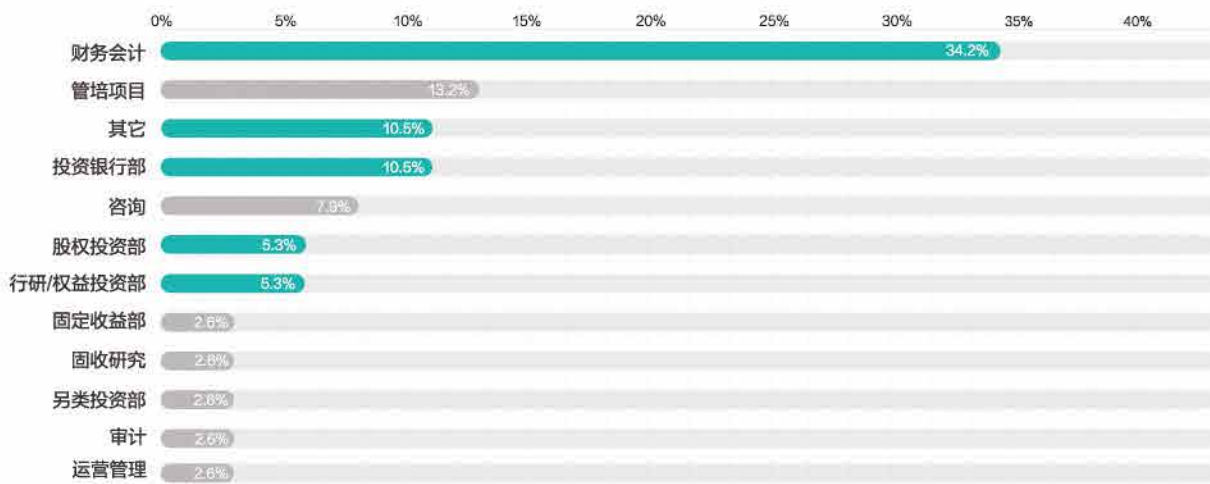
- A 47.3% 国有/国有控股企业
- B 23.7% 民营企业
- C 10.5% 事业单位
- D 7.9% 政府机关
- E 7.9% 中外合资
- F 2.7% 外商独资

就业行业分布

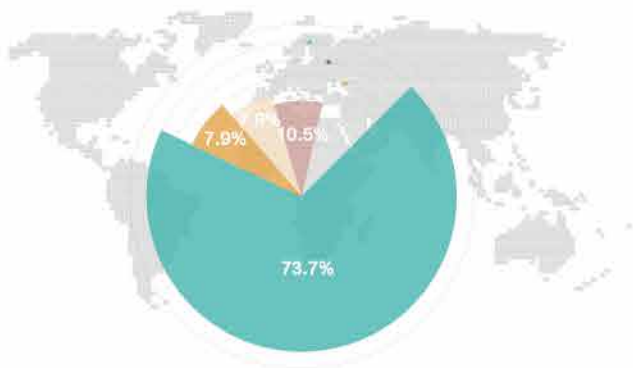


- 金融 57.9%
- 咨询 7.9%
- 其它 7.9%
- 政府机关 5.3%
- 房地产 5.3%
- IT/电子/通信 5.3%
- 学校/研究机构 2.6%
- 交通/运输/物流 2.6%
- 化工/能源/环保 5.3%

就业职能分布

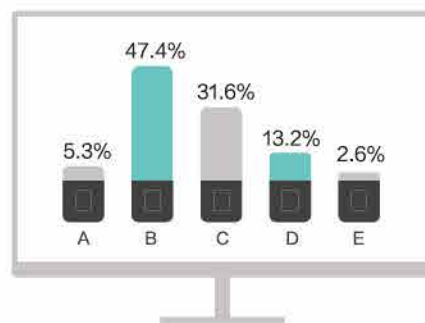


就业地区分布



- 73.7% 北京
- 10.5% 国内其它城市
- 7.9% 上海
- 7.9% 深圳

薪酬分布区间 单位：人民币/年薪



- A 5.3% ≤100,000
- B 47.4% 100,001-200,000
- C 31.6% 200,001-300,000
- D 13.2% 300,001-500,000
- E 2.6% ≥500,000

2020届会计专业硕士学生概况 总人数45



2019届学术硕士毕业生概况

毕业去向分布

人数
25



• 直接就业

80%



• 出国(境)读书

12%



• 国内读研

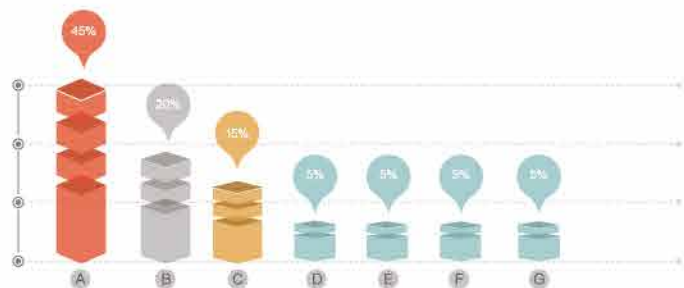
4%



• 暂不确定

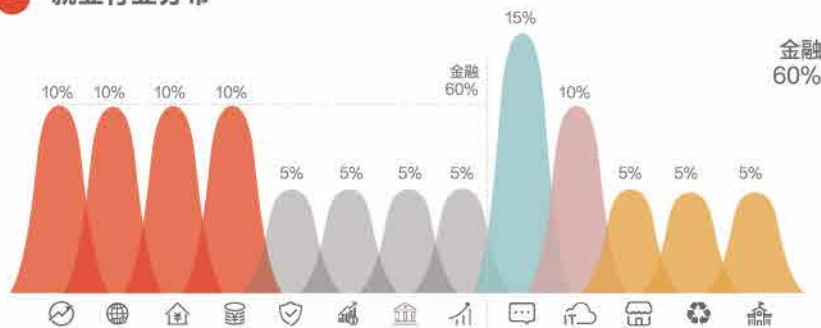
4%

就业单位性质分布



- A 45% 国有/国有控股企业
- B 20% 外商独资
- C 15% 民营企业
- D 5% 非营利组织
- E 5% 政府机关
- F 5% 港澳台企业
- G 5% 事业单位

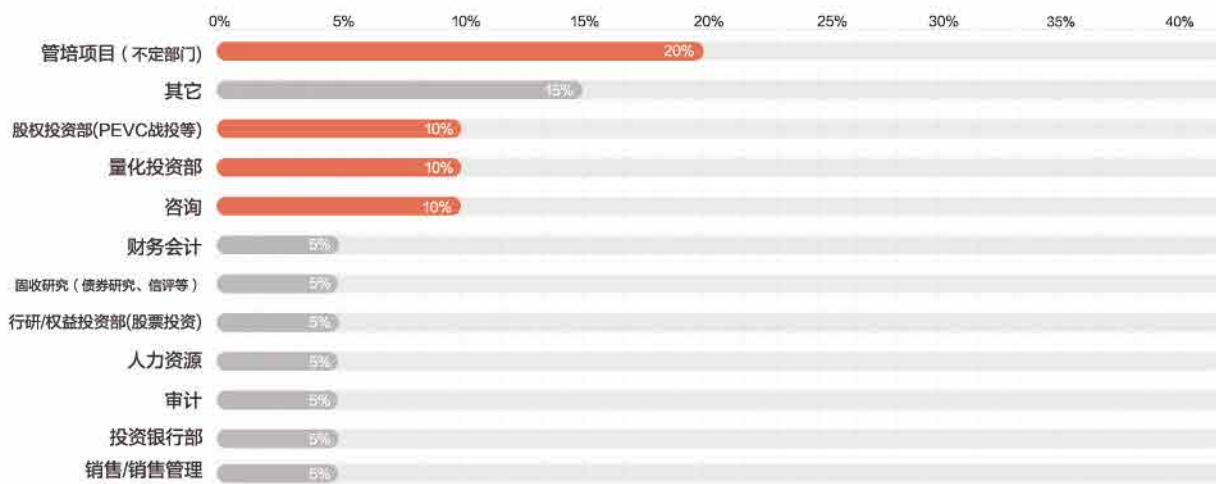
就业行业分布



金融
60%

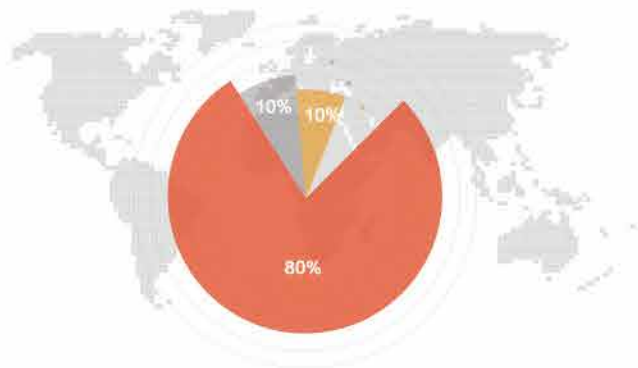
- 10% 公募基金公司
- 10% 其他金融服务
- 10% 商业银行
- 10% 资产管理公司
- 5% 保险公司
- 5% 风险投资和私募基金
- 5% 投资银行
- 5% 证券公司
- 15% 咨询
- 10% IT/电子/通信
- 5% 消费品/零售业
- 5% 化工/能源/环保
- 5% 学校/研究机构

就业职能分布



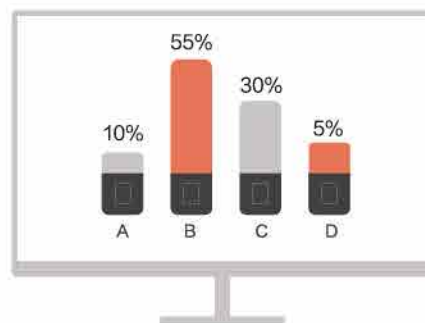


就业地区分布



● 80% 北京 ● 10% 广东 ● 10% 港澳台和海外

薪酬分布区间 单位：人民币/年薪



A 10% ≤100,000 **B** 55% 100,001-200,000
C 30% 200,001-300,000 **D** 5% 300,001-500,000

2020届学术硕士学生概况 总人数70



2019届博士生毕业生概况

毕业去向分布

人数
41

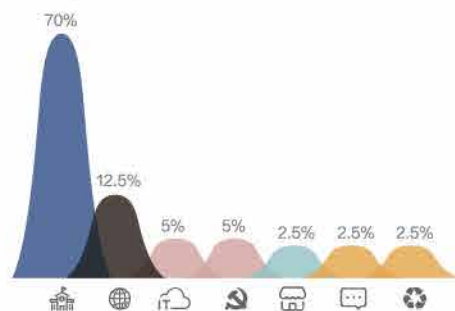


就业单位性质分布



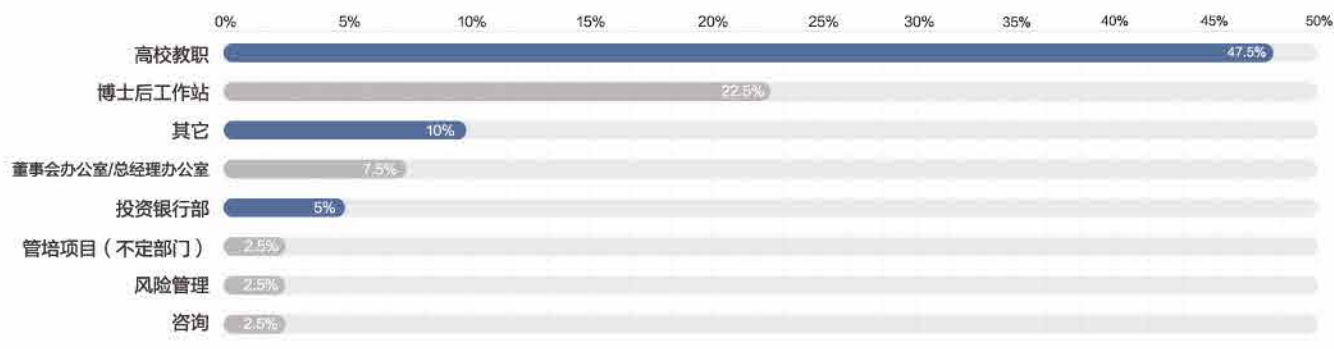
- A 67.5% 事业单位
- B 15% 国有/国有控股企业
- C 7.5% 民营企业
- D 5% 非营利组织
- E 2.5% 外商独资
- F 2.5% 政府机关

就业行业分布

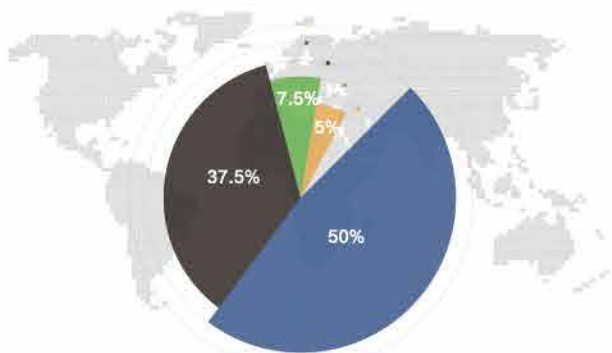


- 70% 学校/研究机构
- 12.5% 金融
- 5% IT/电子/通信
- 5% 政府机关
- 2.5% 消费品/零售业
- 2.5% 咨询
- 2.5% 化工/能源/环保

就业职能分布

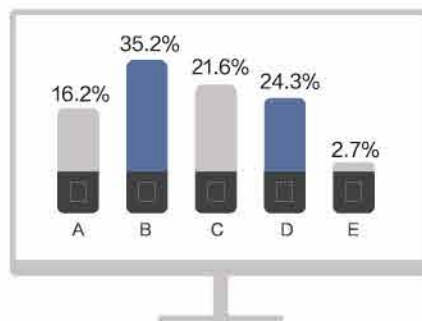


就业地区分布



● 50% 北京 ● 37.5% 国内其他城市
● 7.5% 上海 ● 5% 港澳台和海外

薪酬分布区间 单位：人民币/年薪



A 16.2% ≤100,000 B 35.2% 100,001-200,000
C 21.6% 200,001-300,000 D 24.3% 300,001-500,000
E 2.7% ≥500,000

2020届博士生学生概况 总人数40



以上数据来源于学生调查，数据全部真实可靠

毕业去向分布

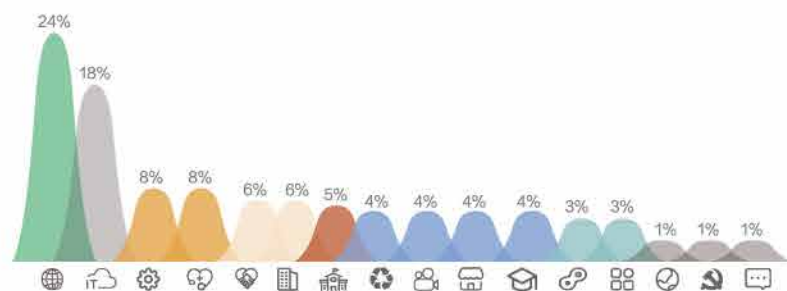


就业单位性质分布



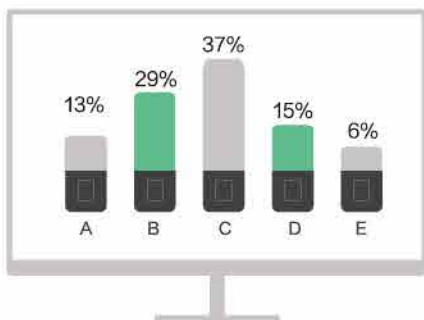
- A 30% 民营企业
- B 23% 外/合资企业
- C 23% 自主创业
- D 18% 国有/国有控股企业
- E 4% 事业单位
- F 1% 非盈利机构

就业行业分布



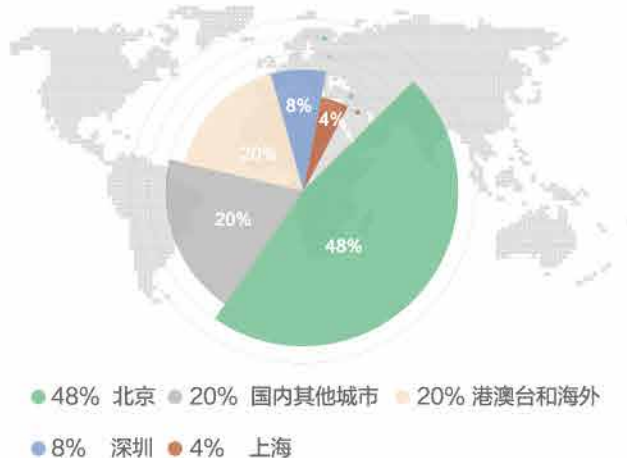
- 24% 金融
- 18% IT/互联网/电子/通讯
- 8% 生产/制造业
- 8% 生物/医疗/制药/健康
- 6% 服务/旅游/餐饮/娱乐/体育
- 6% 房地产/建筑/设计/装潢
- 5% 学校/研究机构
- 4% 化工/能源/环保
- 4% 媒体/文化/广告/公关
- 4% 消费品/零售业
- 4% 教育/教育培训
- 3% 交通/运输/物流
- 3% 其他
- 1% 贸易
- 1% 政府机关/事业单位
- 1% 咨询

薪酬分布区间 单位：人民币/年薪



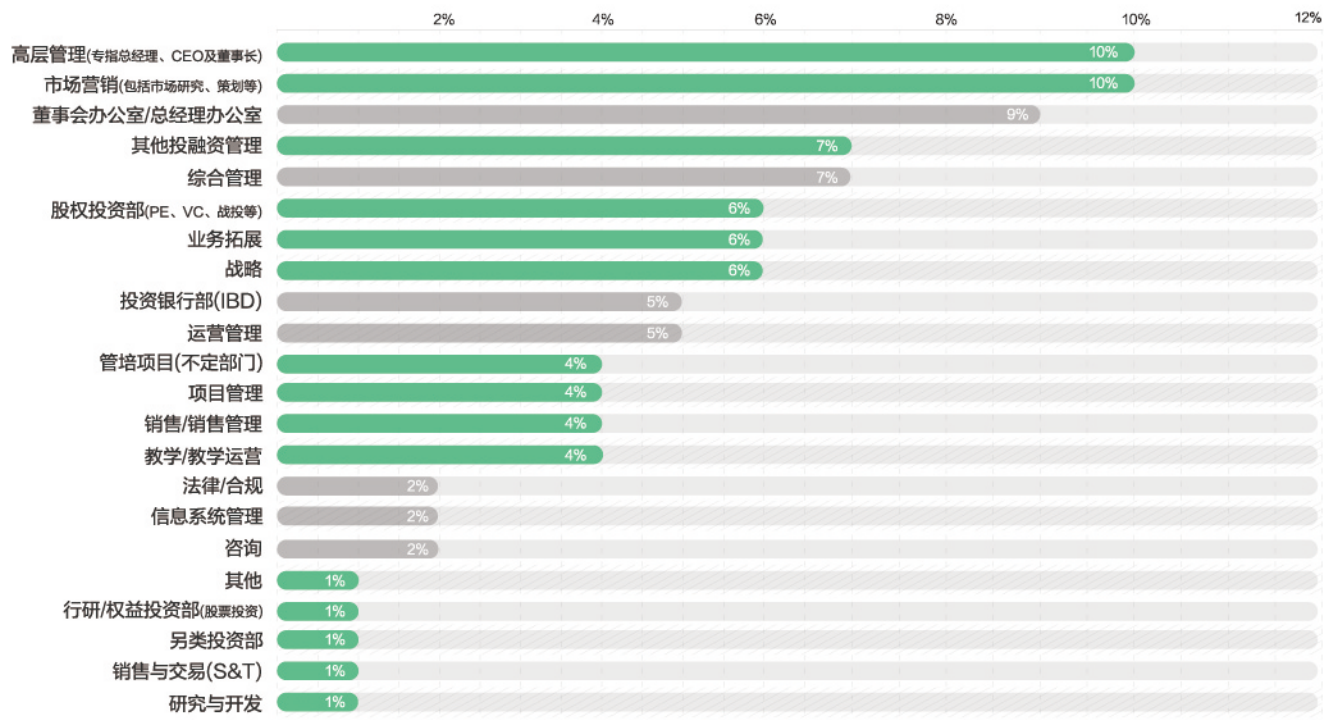
- A 13% ≤200,000
- B 29% 200,001-400,000
- C 37% 400,001-600,000
- D 15% 600,001-900,000
- E 6% ≥900,000

就业地区分布



总人数：110人 中国学生：83人 国际学生：27人

就业职能分布



以上数据来源于学生调查，数据全部真实可靠



2020届全日制中国MBA学生概况



总人数 **100**

平均年龄 **28岁**

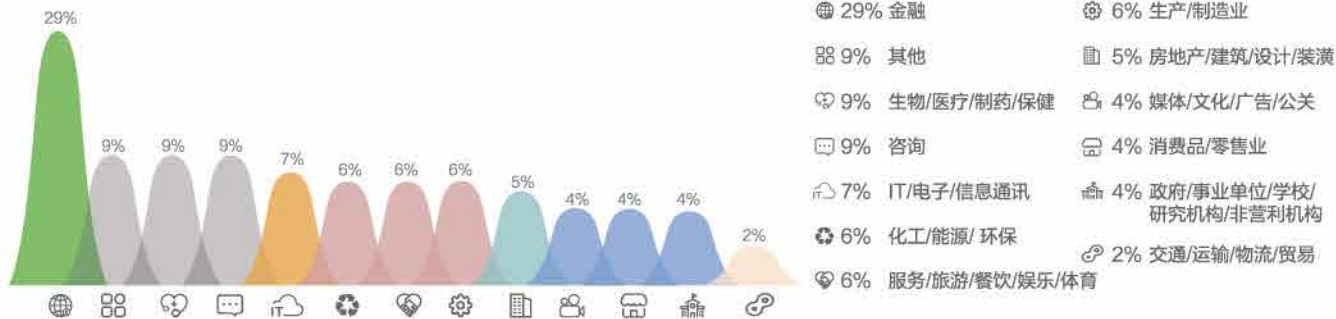
平均工作年限 **6年**

工作年限

年龄分布



入学前行业分布



2020届全日制国际MBA学生概况

总人数 **49**

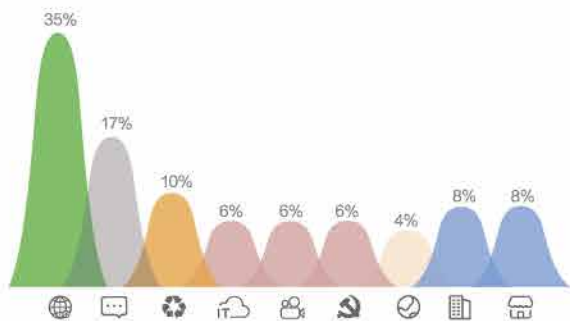
平均年龄 **29岁**

平均工作年限 **5年**

平均GMAT成绩 **650**

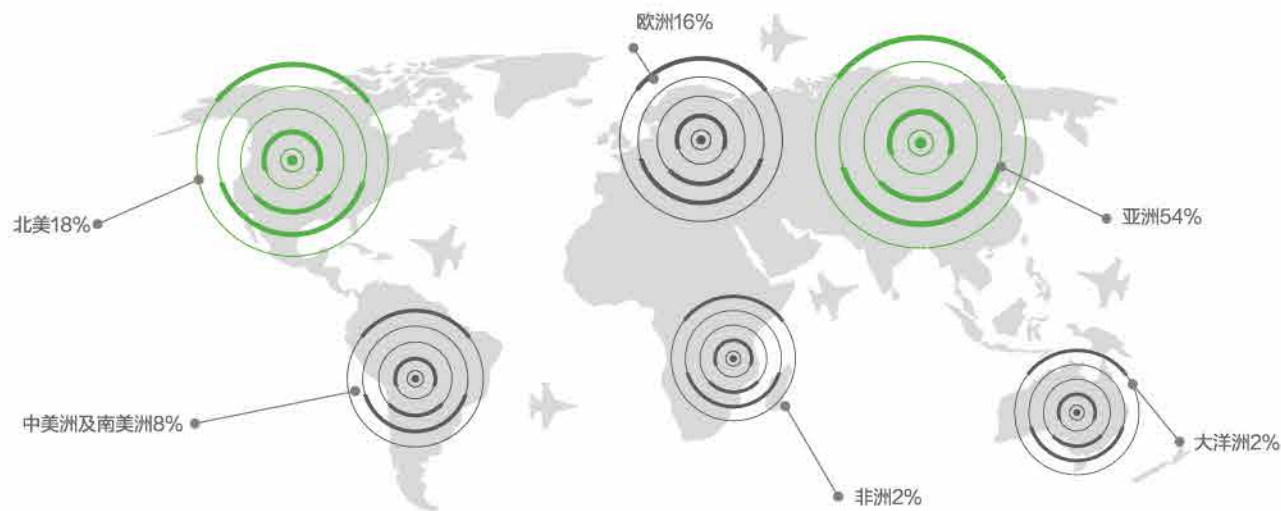


入学前行业分布



- 35% 金融
- 17% 咨询
- 10% 生产与能源
- 6% 互联网
- 6% 传媒文化与教育
- 6% 政府
- 4% 贸易
- 8% 建筑房地产与交通
- 8% 消费品与零售业

生源地分布



招聘合作伙伴（部分）

银行业/其他金融服务			
Optiver	上海证券交易所	博时基金	泰康资产
Sanford C. Bernstein	深圳市创新投资	淡水泉投资	天弘基金
巴克莱资本	深圳证券交易所	鼎晖投资	新华人寿
创新工场	世界银行	方正证券	新加坡政府投资
淡马锡控股	雪湖资本	高瓴资本	信达资产
德意志银行	宜信公司	工银国际融通资本	兴业证券
东方资产	银湖资本	工银瑞信基金	易方达基金
法国巴黎银行	英仕曼	光大证券	银河证券
泛大西洋投资集团	源码资本	国泰君安证券	银华基金
复星集团	招商局金融集团	汉能投资	远洋资本
富达国际	招商银行	弘毅投资	招商证券
高盛集团	中股集团	厚朴基金	中国出口信用保险
国家开发银行	中国工商银行	华安资产	中国平安保险
国家外汇管理局	中国建设银行	华融证券	中国人保资产
国新国际	中国建投	华融资管	中国人民保险
哈尔滨银行	中国金融期货交易所	华商基金	中国人寿保险
花旗银行	中国进出口银行	华泰证券	中金公司
华能贵诚信托	中国农业银行	华夏基金	中瑞控股
华兴资本	中国人民银行	汇添富基金	中信建投证券
汇丰银行	中国银行	嘉实基金	中信证券
交通银行	中国证券监督管理委员会	建信基金	中银国际证券
麦格理投资	中投公司	交银施罗德基金	会计师事务所/咨询
美银美林	中信银行	景林资产	IBM
摩根大通	中银香港	君联资本	OC&C
摩根士丹利	中再资产管理	摩根华鑫证券	埃森哲
农业发展银行	资管/证券/基金/保险	南方基金	艾意凯咨询
彭博金融资讯	CPPIB	鹏华基金	安永
锐盛投资	KKR	鹏扬基金	奥纬
瑞士信贷	TPG	尚心投资	贝恩咨询
瑞银集团	Wellington Management	申万宏源证券研究所	毕马威
三井住友信托银行	安信证券	丝路基金	波士顿咨询



博达克	中国电信	中国海洋石油	联合利华
德勤	中国电子	中国航天科技集团	链家
科尔尼管理咨询	中国网通	中国建筑	路威酩轩
罗兰贝格	中国移动	中国铝业	玛氏
麦肯锡	生产/制造/化工/能源/环保/贸易	中国石化	麦当劳
普华永道	3M	中国石油	诺和诺德
普华永道思略特	ABB	中国水利水电	诺华制药
锐思锐拓	阿尔斯通	中国五矿集团	欧莱雅
韦莱韬悦	艾默生	中国中车	强生
西门子咨询	奥迪	中化集团	雀巢
正略咨询	宝马	洲际油气	首创置业
IT/通信/互联网	保利集团	消费品/零售/医疗/制药/建筑/房地产	太古集团
阿里巴巴	戴姆勒	安斯泰来	泰康之家
爱奇艺	福禄克	奥林巴斯	汤森路透
百度	国家电网	百事	万科
戴尔	壳牌	百威英博	沃尔玛
滴滴出行	梅赛德斯-奔驰	拜耳	西安杨森
谷歌	米其林	宝洁	中国环球租赁
华为	三一重工	碧桂园	中国交通建设集团
惠普	施耐德电气	达能集团	中国远洋运输
今日头条	松下	海航集团	中集集团
京东	塔塔集团	好未来教育	中粮集团
联想	通用电气	恒大集团	
领英	沃尔沃	鸿坤地产	
蚂蚁金服集团	西门子	华润集团	
美团	现代汽车	华夏幸福基业	
三星	新奥集团	辉瑞制药	
腾讯	新希望集团	佳兆业	
网易	中钢集团	家乐福	
微软	中国北方工业	凯德置地	
小米	中国广东核电	利丰集团	

2019-2020学年招聘日历



< 秋季学期 >

< 春季学期 >

2019年八月

	一	二	三	四	五	六	日
17 新生报到							
10-14 新生教育						17	18
	19	20	21	22	23	24	25

2019年九月

	一	二	三	四	五	六	日
6 学生开学	2	3	4	5	6	7	8
13 中秋节假期	9	10	11	12	13	14	15
职业发展战略课	16	17	18	19	20	21	22
提供全职简历册	23	24	25	26	27	28	29
	30						

2019年十月

	一	二	三	四	五	六	日
30-06 十一国庆假期	30	1	2	3	4	5	6
2019年全职招聘宣讲活动开始	7	8	9	10	11	12	13
秋季集体招聘会	14	15	16	17	18	19	20
职业规划系列活动	21	22	23	24	25	26	27
企业行业讲座活动	28	29	30	31			

2019年十一月

	一	二	三	四	五	六	日
2019年暑期实习宣讲活动开始	28	29	30	31	1	2	3
秋季集体招聘会	4	5	6	7	8	9	10
全职招聘宣讲和面试选拔	11	12	13	14	15	16	17
企业行业讲座活动	18	19	20	21	22	23	24
职业规划系列活动	25	26	27	28	29	30	

2019年十二月

	一	二	三	四	五	六	日
全职招聘宣讲和面试选拔	25	26	27	28	29	30	1
企业行业讲座活动	2	3	4	5	6	7	8
职业规划系列活动	9	10	11	12	13	14	15
全职招聘录用书最早签约时间	16	17	18	19	20	21	22
30 期末考试开始	23	24	25	26	27	28	29
	30	31					

2020年一月

	一	二	三	四	五	六	日
01 元旦假期	30	31	1	2	3	4	5
13 学生寒假 寒假实习开始	6	7	8	9	10	11	12
	13	14	15	16	17	18	19
	20	21	22	23	24	25	26
	27	28	29	30	31		

2020年二月

	一	二	三	四	五	六	日
17 学生开学/注册							
	17	18	19	20	21	22	23
	24	25	26	27	28	29	

2020年三月

	一	二	三	四	五	六	日
暑期实习宣讲招聘和面试选拔	24	25	26	27	28	29	1
全职招聘和面试选拔	9	10	11	12	13	14	15
行业文化周开幕	16	17	18	19	20	21	22
职业发展系列讲座/课程	23	24	25	26	27	28	29
提供暑期实习简历册	30	31					

2020年四月

	一	二	三	四	五	六	日
春季集体招聘会	30	31	1	2	3	4	5
全职招聘和面试选拔	6	7	8	9	10	11	12
行业文化周系列活动	13	14	15	16	17	18	19
企业百家行和职业发展系列讲座/课程	20	21	22	23	24	25	26
	27	28	29	30			

2020年五月

	一	二	三	四	五	六	日
01 劳动节假期	27	28	29	30	1	2	3
04 北京大学校庆	4	5	6	7	8	9	10
行业文化周系列活动	11	12	13	14	15	16	17
暑期实习招聘和面试选拔	18	19	20	21	22	23	24
企业百家行和职业发展系列讲座/课程	25	26	27	28	29	30	31

2020年六月


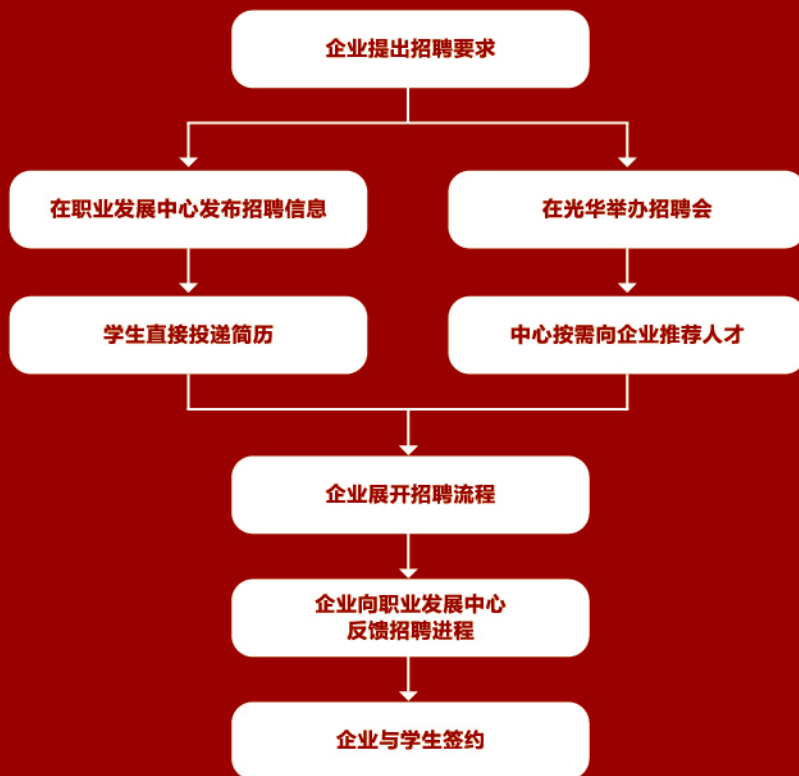
	一	二	三	四	五	六	日
暑期实习招聘和面试选拔	1	2	3	4	5	6	7
8 期末考试开始	8	9	10	11	12	13	14
22 学生暑假 暑期实习开始	15	16	17	18	19	20	21
	22	23	24	25	26	27	28
	29	30					

2020年七月

	一	二	三	四	五	六	日
30-01 毕业典礼	29	30	1	2	3	4	5
	6	7	8	9	10	11	12
	13	14	15	16	17	18	19
	20	21	22	23	24	25	26
	27	28	29	30	31		

* 所有活动日期可能改变。“具体请查询职业发展中心网站或与我们联系。

* 更多详情请点击<http://www.gsm.pku.edu.cn/cdc/index.htm> 查看



因思想 而光华

职业发展中心

86-10-62747108 gsmcdc@gsm.pku.edu.cn

北京大学光华管理学院1号楼108室，北京市海淀区颐和园路5号，100871

• 网址: cdc.gsm.pku.edu.cn

