



南京审计大学
NANJING AUDIT UNIVERSITY

2018 年度

本科生就业质量报告



目录

CONTENTS

学校就业创业指导服 务工作概况	01	04
毕业生基本情况	02	一 毕业生规模	08
		二 毕业生结构	08
		三 毕业去向分布	10
		四 毕业生就业率	14
毕业生就业特点	03	一 就业地区分布	18
		二 就业行业分布	19
		三 从事职位分布	19
		四 就业单位分布	20
		五 升学出国分析	21
毕业生就业质量	04	一 就业质量概述	25
		二 就业充分性	25
		三 就业适配性及稳定性	25
		四 就业公平性	27
		五 就业薪酬	28
		六 就业导向性	32
毕业生求职情况	05	一 求职途径	34
		二 求职成本	34
		三 求职难度	35
毕业生评价	06	一 自我评价	38
		二 对母校的评价	39
用人单位评价	07	一 对学校人才培养的评价	42
		二 对学校就业服务工作的反馈	45

前 言

南京审计大学是唯一以“审计”命名的全日制普通本科院校，为我国审计高等教育发源地之一，因审而立、为审而存、依审而兴、靠审而强。学校始建于1983年，1987年更名为南京审计学院，2002年原南京金融高等专科学校并入，2007年以“优秀”等级通过教育部本科教学工作水平评估，2011年获批为全国首批审计硕士专业学位授权单位，成为教育部、财政部、审计署和江苏省共建高校，2013年获批为硕士学位（学术学位）授权单位，2015年经教育部批准更名为南京审计大学。

学校已发展成为以审计为品牌、经管法工文理等学科相互支撑、协同发展的特色高校。学校现有全日制在校本科生、研究生、留学生共1.6万余名。专任教师970余人。其中，正高级职称150余人，具有博士学位480余人。拥有浦口、莫愁两个校区，占地145公顷。中共审计署党校、审计署审计干部教育学院位于浦口校区。学校设有政府审计学院、会计学院等16个专业学院（教学部），审计科学研究院、瑞华审计与会计学院等19个特色学院（研究院）；设有35个本科专业，其中，教育部特色专业建设点3个，教育部“专业综合改革试点项目”2项，江苏省“十二五”重点专业（类）5个，江苏高校品牌专业3个，江苏省特色专业5个；建有国家级教学团队1个、江苏省高校优秀教学团队2个；现有江苏省高等教育人才培养模式创新实验基地1个。学校现有硕士学位授权点14个。其中，学术硕士一级学科7个、专业硕士点7个。“审计科学与技术”和“现代审计科学”分别入选江苏高校优势学科建设工程一、二期项目，应用经济学学科入选江苏高校优势学科建设工程二期项目重点序列学科；理论经济学学科入选“十三五”江苏省重点（培育）学科，公共管理、统计学、计算机科学与技术、数学、马克思主义理论等5个学科入选“十三五”江苏省重点建设学科；在第四轮全国学科评估中，工商管理一级学科评估结果为B，排名全国前20%-30%。

学校加大师资建设投入，拥有教育部长江学者特聘教授5人、讲座教授5人，中组部“千人计划”2人，百千万人才工程2人，“万人计划”1人，教育部优秀跨世纪人才1人，中宣部文化名家暨四个一批人才1人，享受政府特殊津贴专家8人，省部级有突出贡献中青年专家6人，教育部“新世纪优秀人才支持计划”3人，全国审计专业学位硕士研究生教学指导委员会委员1人，教育部教学指导委员会委员5人，财政部全国领军（后备）人才（学术类）3人，司法部“全国优秀教师”1人，入选江苏省“333人才工程”培养对象（第一层次）、江苏省“双创计划”、江苏特聘教授、江苏省“青蓝工程”等各类省级人才工程180余人，获得审计署先进个人、江苏省优秀教育工作者等省级以上个人表彰10余人。拥有江苏省“青蓝工程”科技创新团队4个、江苏省“青蓝工程”教学团队1个。

学校建有“现代审计发展研究中心”“金融风险管理中心”等江苏省高校哲学社会科学研究基地2个、“公共工程审计”“审计信息工程”“金融工程”和“江苏省审计大数据工程”等省级重点实验室4个。《审计与经济研究》为CSSCI来源期刊，《南京审计大学学报》为CSSCI来源期刊（扩展版）。近五年

来，学校主持包括国家社科基金重大招标项目在内的国家社科基金、国家自然科学基金项目 113 项。2017 年国家社科基金年度项目获批 16 项，首次跻身全国高校百强并在全国财经类高校中并列第 5；省部级科研项目 171 项；参与了审计署重要政策和法律法规建设工作以及审计学科建设等重大理论课题的攻关。在 Journal of Econometrics、《经济研究》等权威期刊发表论文 163 篇，在 CSSCI/CSCD 以上刊物发表论文 1080 篇，出版学术专著 100 余部，获得包括教育部高等学校科学研究优秀成果奖（人文社科）一等奖和江苏省哲学社会科学优秀成果一等奖在内的省部级以上科研成果奖 40 余项。

作为审计署和教育部合作设立的“中国政府审计奖学金”项目承办单位，以及商务部“援外高级学历学位教育计划”承办单位，招收和培养来自“一带一路”沿线国家审计专业硕士研究生；被国际内部审计师协会（IIA）认证为中国唯一的“内部审计教育伙伴”（IAEP）合作级高校，与全球伙伴高校开展学生互换、教师互聘、学分互认、科研合作；被英国特许公认会计师公会（ACCA）评为“全球培养 ACCA 人才最多大学”“白金级培训机构”；与最高审计机关国际组织（INTOSAI）、最高审计机关亚洲组织（ASOSAI）等国际行业组织，美国、法国等十几个国家和地区的最高审计机关建立了广泛的合作关系，美国、法国、巴西、印度、南非等 30 余个国家审计长受聘学校荣誉教授。五年来，教师赴境外高校及最高审计机关进行学术交流、访学培训逾 800 人次，参加联合国审计 62 人次；学生赴境外高校学习交流、参加国际会议、学科性竞赛、海外志愿者活动 2000 人次。

学校设立润园、泽园、澄园、沁园书院，探索书院和学院“双院制”育人模式。根据江苏省高校招生就业指导服务中心与麦可思公司合作推出的各年度《江苏省高校毕业生就业、预警和重点产业人才供应报告》，在江苏高校中，毕业生就业竞争力指数、平均月薪、毕业生愿意推荐母校的比例等指标连续多年名列前茅。

说明：本报告中使用的数据主要来源于：一是江苏省高校毕业生就业管理信息系统统计，属于全样本分析，年度就业数据截止时间为 2018 年 12 月 31 日；二是江苏招就“江苏省 2018 届毕业生就业调查”，属于抽样调查；三是江苏招就“2018 年度用人单位招聘情况调查”，属于抽样调查分析。





01

学校就创业 指导服务工作 概况



学校紧紧抓住当前高等教育面临的历史性机遇，坚持走特色、质量、国际化内涵发展的办学之路。秉承诚信、求是、笃学、致公的校训精神，以培养品格与学养并蓄、知识与能力并重、国际与本土并举的复合式、应用型、创新创业型人才为目标，高度重视就业创业工作。全校认真贯彻积极落实党中央、国务院以及地方政府关于大学生就业创业各项方针政策，不断创新人才培养模式，提升人才培养质量，努力为学生营造优良的就业环境，提供优质的就业辅导服务，拓展宽广的就业渠道，力争实现就业推进全员化、就业指导全程化、就业管理精细化、就业平台信息化、就业帮扶个性化，以保障就业率、就业质量、就业满意度的稳步提升。

一 / 双院协同、三务联动，构建就业工作新架构 /

学校坚持以学生发展为中心，牢固树立“大爱为基，育人为本”的工作理念，构建“全员、全过程、全方位”的育人机制，探索创建了学院与书院协同，教务、学务、总务联动的育人模式。学校深入贯彻落实就业工作“一把手工程”，形成了“学校党政统一领导、书院学院分工协作、学务统筹协调、全员共同努力”的就业工作格局。每学期召开多部门联席工作会议，进一步明确了各部门在提升学生就业质量上的工作职责，以“踏石留印，抓铁有痕”的工作作风，定期公布各专业就业情况，狠抓就业质量提升工作。

专门出台了《赴西部省份审计机关就业毕业生学费补偿暂行办法》，学务、校团委、保卫部等多部门协同，做好“三支一扶”、“西部计划”、“大学生村官”、“大学生应征入伍”等项目的宣传推介与政策落实工作，鼓励学生到基层建功立业。

二 / 依托新媒体的宣传途径，立体式多渠道地推送就业和实习资讯 /

学校不断拓展新媒体宣传途径，充分利用 91job 智慧平台、就业微信公众号、就业微信群、就业 QQ 群、手机短信、电子邮箱等渠道，建立信息通畅的供需对接服务平台。不断完善就业创业网站，2018 年度累计审核注册单位 1900 余家，共发布招聘需求信息已达到 1300 条以上。

应对学生的个性化需求，打造“南审就业在线”官方微信平台，每天第一时间推送最新就业资讯，目前关注量 16281。继续推广“南审就业”手机 APP，2018 届毕业生（含本科和研究生）激活数超过 4160 人。发挥短信平台、QQ 群（辅导员就业工作联络群群、二级学院就业工作联络群、优职共享 QQ 群吸纳毕业生突破 3000 人）等不同通信工具的功用，做到信息最大程度覆盖。

三 / 构建立体化、多层次的就业服务体系，拓展富有财经特色的校企持续合作 /

学校以智慧就业平台为依托，线上线下相结合，加深与各就业工作区域联盟的合作，进一步加强与各省市人才市场的互动，规范制定企业招聘活动的服务流程与标准，扩大校园招聘活动的辐射度与影响力。目前，学校已逐步形成了定期举办校园大型招聘会为主体，特色专场宣讲会为辅助，以智慧就业平台为发布主渠道，校企深度回访合作的良性互动机制。全年举办大型毕业生校园招聘 5 场小型宣讲会 400 余场，服务近 1000 家企事业单位进校招聘，发布提供有效需求岗位 2 万余个，2 万余人次直接受益。

四 / 构建全程化、精准化就业指导体系，开展精细化职业发展与就业辅导 /

学校打造“以课程为引领、以活动为载体、与学生职业发展愿望相契合、与学校教育教学相结合、与市场需要相匹配”的全程化职业发展教育体系。充分挖掘校内外资源，开展线上线下相结合的职业发展与就业指导活动。着重开展就业能力提升课程的模块化建设和微课建设，依托校外专家、校内导师和朋辈学生对大学生核心就业能力指导进行探索。组织学生参加由省人才交流中心、省招生就业中心、市就业管理中心定期举办的系列就业指导巡讲；邀请校内就业导师为学生开设简历制作、面试指导等系列讲座，组织多场无领导小组讨论活动。同时，学校分类别、分主题定期组织就业创业指导人员参加职业指导师、创业咨询师和就业创业工作骨干人员培训等。

学校通过问卷、走访宿舍、座谈和个别谈话等了解毕业生的就业状况和意愿，分专业、分类别统计毕业生不同阶段的求职意愿和指导需求，精准推送就业政策、岗位信息、指导服务，实现就业服务个性化、差异化。第一时间掌握考公务员、升学、出国、择业等学生的资讯，对不同类别就业意向的毕业生进行分类指导和引导：为考研学生精心准备了“考研大礼包”，向考公务员、事业单位等学生提供专业知识讲座和面试辅导等；为找工作的学生提供以就业信息网为基础、移动平台和社交网络为拓展的全方位立体式的就业服务信息平台。

五 / 强化特殊学生的精准就业服务，打造“一生一策”的动态帮扶 /

学校高度关注学习困难、家庭困难、心理困难、残疾毕业生和少数民族毕业生等特殊群体的就业工作。协同双院定期了解困难学生的思想动态和就业进展情况，尤其重点摸排就业困难、慢就业、不就业的学生情况，进行重点服务、重点辅导、重点推荐，建立“一对一”帮扶机制，力争每个困难学生都能够顺利就业。切实做好少数民族毕业生的就业工作，坚持群体研究和分类指导相结合，为少数民族毕业生送温暖、送政策、送服务。

认真落实省政府对困难学生的就业创业援助政策，133名2018届经济困难生成功获得毕业生求职创业补贴共计19.95万元。当前，学校完成了153名2019届经济困难生的求职创业补贴的校内审核工作。2018届经济困难生就业率达99.32%，高于全校平均水平。

六 / 紧贴市场需求培养人才，建立长效就业调研机制 /

学校依托省招就中心和第三方向来校招聘的用人单位采集反馈信息，针对招聘服务满意度和毕业生的培养情况进行调查问卷。问卷涉及对毕业生的知识、职业能力、职业素养满意度等系列指标，用人单位对我校毕业生总体满意度为90.22%，对我校的就业服务工作满意度为91.28%。学校通过问卷了解2018届毕业生的行业、岗位、级别、薪资、职业满意等职业状况，定期反馈毕业生对教育教学、管理服务等的评价，以及对学校人才培养工作的意见和建议等，毕业生对母校的总体满意度达到了93.39%。



02

毕业生基本情况

一 / 毕业生规模 /

南京审计大学 2018 届总毕业生数为 3971 人；从性别结构上看，男生 1191 人，女生 2780 人。



图 2-1 2018 届毕业生的性别分布

数据来源：江苏省高校毕业生就业管理信息系统。

二 / 毕业生结构 /

南京审计大学 2018 届总毕业生人数 3971 人，包括 11 个院系、42 个专业方向。

2018 届毕业生生源以江苏省为主，覆盖全国 31 个省（自治区、直辖市），其中，江苏省省内生源为 2688 人，体现了我校服务地方的办学特色。

2018 届毕业生生源以汉族学生为主，此外，有少数民族学生 193 人。

■ （一）毕业生生源地分布

江苏 ♥ 2688 (67.69%)	安徽 ♥ 122 (3.07%)	河南 ♥ 122 (3.07%)
贵州 ♥ 90 (2.27%)	甘肃 ♥ 89 (2.24%)	四川 ♥ 88 (2.22%)
宁夏 ♥ 60 (1.51%)	山西 ♥ 59 (1.49%)	云南 ♥ 49 (1.23%)
广西 ♥ 48 (1.21%)	新疆 ♥ 42 (1.06%)	浙江 ♥ 37 (0.93%)
山东 ♥ 36 (0.91%)	河北 ♥ 33 (0.83%)	北京 ♥ 32 (0.81%)
陕西 ♥ 32 (0.81%)	江西 ♥ 30 (0.76%)	福建 ♥ 30 (0.76%)
重庆 ♥ 27 (0.68%)	西藏 ♥ 27 (0.68%)	广东 ♥ 27 (0.68%)
内蒙古 ♥ 24 (0.60%)	黑龙江 ♥ 24 (0.60%)	上海 ♥ 24 (0.60%)
辽宁 ♥ 23 (0.58%)	吉林 ♥ 22 (0.55%)	青海 ♥ 19 (0.48%)
天津 ♥ 18 (0.45%)	海南 ♥ 18 (0.45%)	湖南 ♥ 16 (0.40%)
湖北 ♥ 15 (0.38%)		

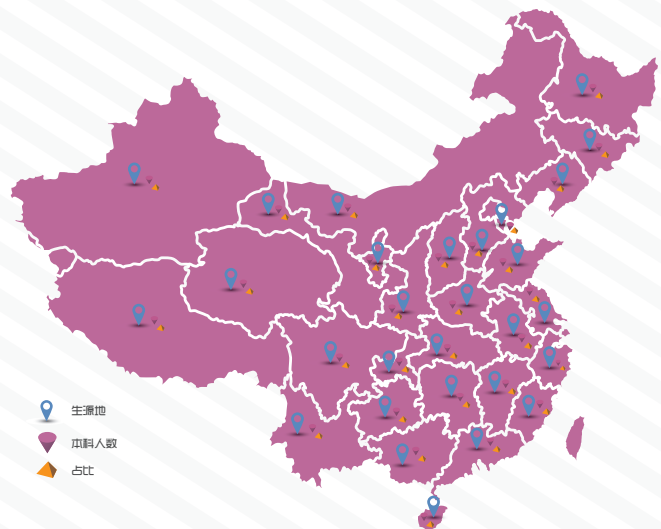


图 2-2 2018 届毕业生生源地分布

数据来源：江苏省高校毕业生就业管理信息系统。



■ (二) 毕业生院系及专业分布

分院系 (专业) 2018 届本科生人数分布

单位: 人

院系	专业方向	人数	合计
政府审计学院	审计学	191	282
	审计学 (IAEP 方向)	91	
会计学院	财务管理	83	835
	会计学	114	
	会计学 (AICPA 方向)	164	
	会计学 (CMA 方向)	95	
	会计学 (CPA 方向)	96	
	会计学 (中澳合作项目)	85	
	审计学 (ACCA 方向)	198	
商学院	工商管理	77	423
	工商管理 (管理审计 CIA 方向)	60	
	工商管理 (金融企业管理方向)	88	
	人力资源管理	66	
	市场营销	65	
	物流管理	67	
公共管理学院	劳动与社会保障	62	126
	行政管理	64	
金融学院	保险学	46	684
	金融工程	80	
	金融学	260	
	金融学 (CFA 方向)	103	
	投资学	103	
	信用管理	92	
经济学院	财政学	119	494
	电子商务	57	
	国际经济与贸易	86	
	国际经济与贸易 (2+2)	25	
	经济学	85	
	税收学	122	
法学院	法学	125	417
	法学 (法务会计方向)	157	
	法学 (法务金融方向)	135	
统计与数学学院	金融数学	31	136
	经济统计学	72	
	数学与应用数学	33	
信息工程学院	工程管理 (工程审计方向)	144	417
	计算机科学与技术 (计算机审计方向)	134	
	信息管理与信息系统 (信息系统审计方向)	139	
文学院	汉语国际教育	30	67
	汉语言文学	37	
外国语学院	英语	40	90
	英语 (商务英语)	50	
合计		3971	



三 / 毕业去向分布 /

■ (一) 总体去向分析

本校 2018 届毕业生有 76.71% 的人去向为“就业”，19.82% 的人升学或出国。

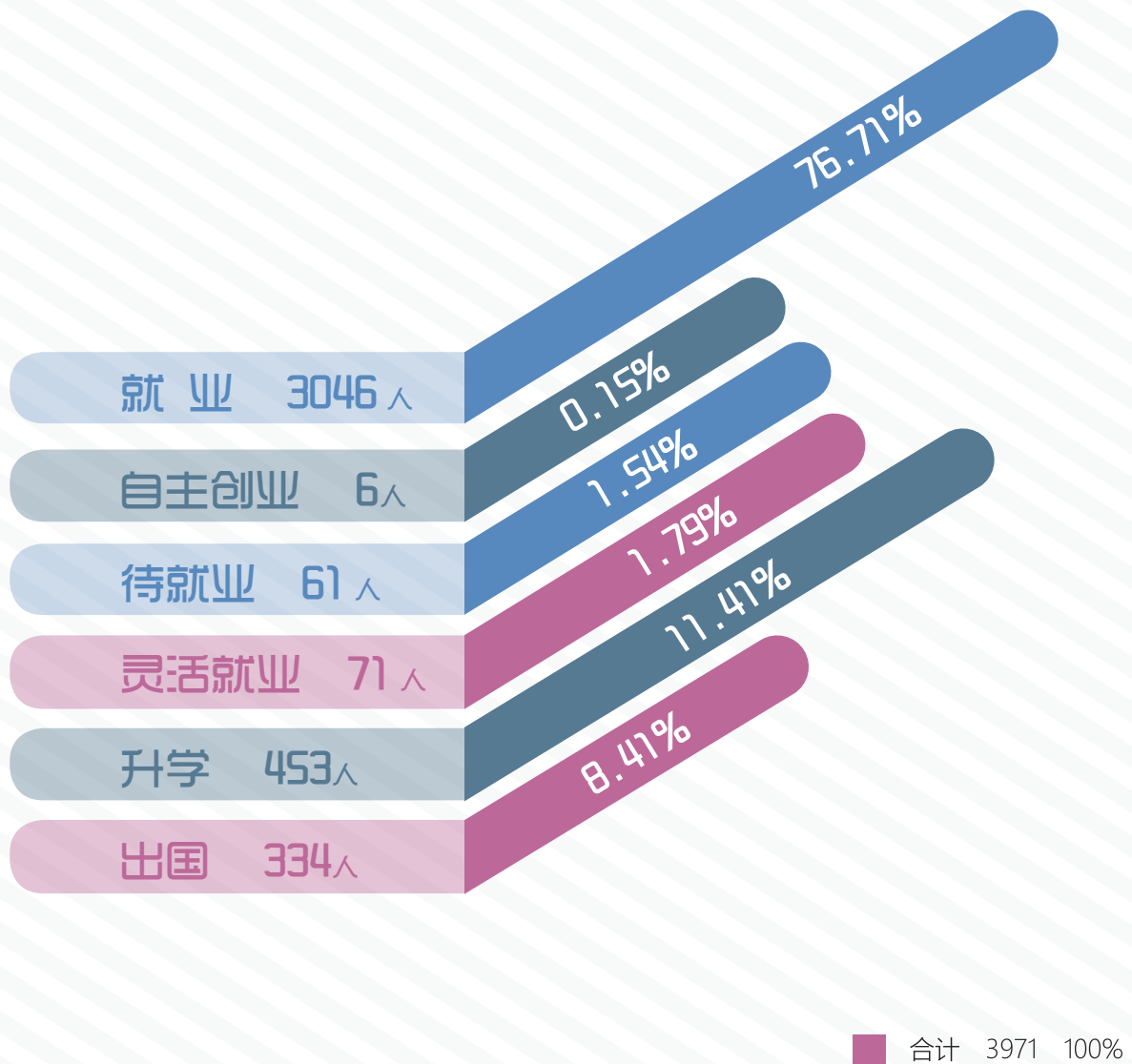


图 2-3 2018 届毕业生总体去向分析
数据来源：江苏省高校毕业生就业管理信息系统。



2018 届毕业生年终就业单位情况统计表

总就业情况		2018 届	2018 届 (毕业生数 3971)
		3910	98.46
机关	机关总计	154	3.88
事业单位	事业单位总计	58	1.46
	普 教	15	0.38
	科 研	1	0.03
	医 疗	4	0.10
	其他事业单位	38	0.96
各类企业	企业单位总计	2880	72.53
	国 有	664	16.72
	三 资	169	4.26
	其它企业	2047	51.55
其它就业情况	部队国防	3	0.08
	国家项目	3	0.08
	地方项目	10	0.25
	城镇社区、村	1	0.03
	自主创业、自由职业	6	0.15
	升 学	453	11.41
	出 国	334	8.41
	其他就业	8	0.20
	待就业	61	1.54

数据来源：江苏省高校毕业生就业管理信息系统。

2018 届毕业生公务员录用主要单位流向统计

毕业生数 3971



税务	录用人数	77	录用比率 (%)	48.73
公检法	录用人数	10	录用比率 (%)	6.33
审计	录用人数	8	录用比率 (%)	5.06
省委选调生	录用人数	6	录用比率 (%)	3.80
其他	录用人数	57	录用比率 (%)	36.08

图 2-4 2018 届毕业生公务员录用主要单位流向统计
数据来源：江苏省高校毕业生就业管理信息系统。

2018 届毕业生金融机构录用情况统计

毕业生数 3971



银行	录用人数	438	录用比率 (%)	70.19
证券	录用人数	50	录用比率 (%)	8.01
保险	录用人数	52	录用比率 (%)	8.33
其他	录用人数	84	录用比率 (%)	13.46

图 2-5 2018 届毕业生金融机构录用情况统计
数据来源：江苏省高校毕业生就业管理信息系统。

2018 届毕业生会计师事务所录用情况

毕业生数 3971

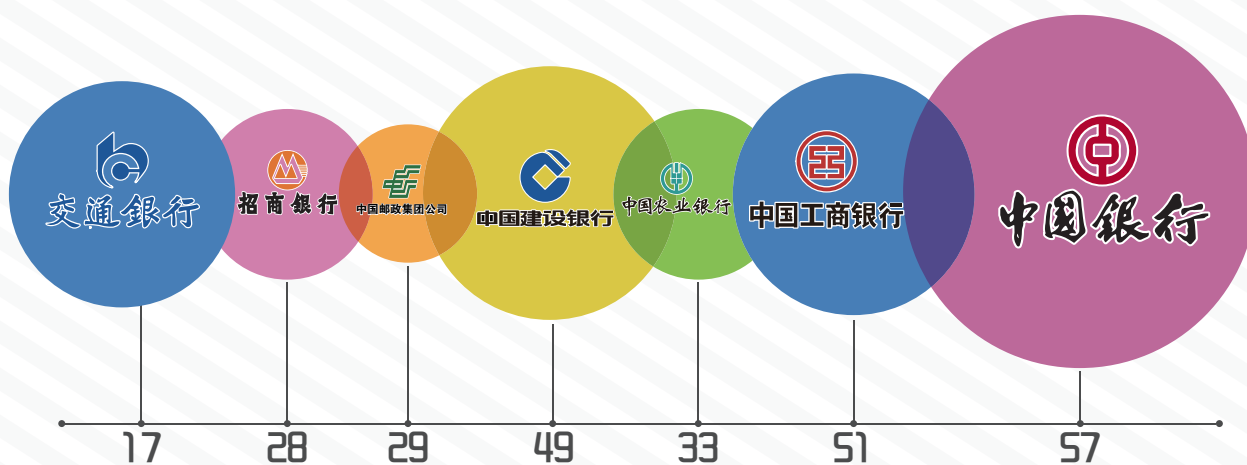
会计师事务所录用人数 319 8.12%



图 2-6 2018 届毕业生会计师事务所录用情况统计
数据来源：江苏省高校毕业生就业管理信息系统。

2018 届毕业生就业世界五百强企业人数统计

2018 届毕业生就业世界五百强录用人数 446。



世界500强

中国电信集团公司	9	上海汽车集团股份有限公司	2	中国石油化工集团公司	1
碧桂园控股有限公司	2	美的集团股份有限公司	3	太平洋建设集团	11
京东集团	4	中国国电集团公司	1	中国中信集团有限公司	16
万科企业股份有限公司	4	中国建筑工程总公司	54	苏宁云商集团	7
中国航空工业集团公司	1	中国联合网络通信股份有限公司	2	中国人寿保险(集团)公司	6
中国中车股份有限公司	1	中国能源建设集团有限公司	1	上海浦东发展银行	3
中国华润总公司	4	中国民生银行	2	中国光大集团	6
中国铁路工程总公司	24	中国移动通信集团公司	1	兴业银行	1
大连万达集团	6	华为投资控股有限公司	4		

图 2-7 2018 届毕业生就业世界五百强企业人数统计
数据来源：江苏省高校毕业生就业管理信息系统。

2018 届毕业生升学出国情况

2018 届毕业生升学出国 787 人。




图 2-8 2018 届毕业生的升学出国率
数据来源：江苏省高校毕业生就业管理信息系统。

四 / 毕业生就业率 /

本校 2014 届 ~ 2018 届毕业生的初次就业率和年终就业率变化趋势如下图。

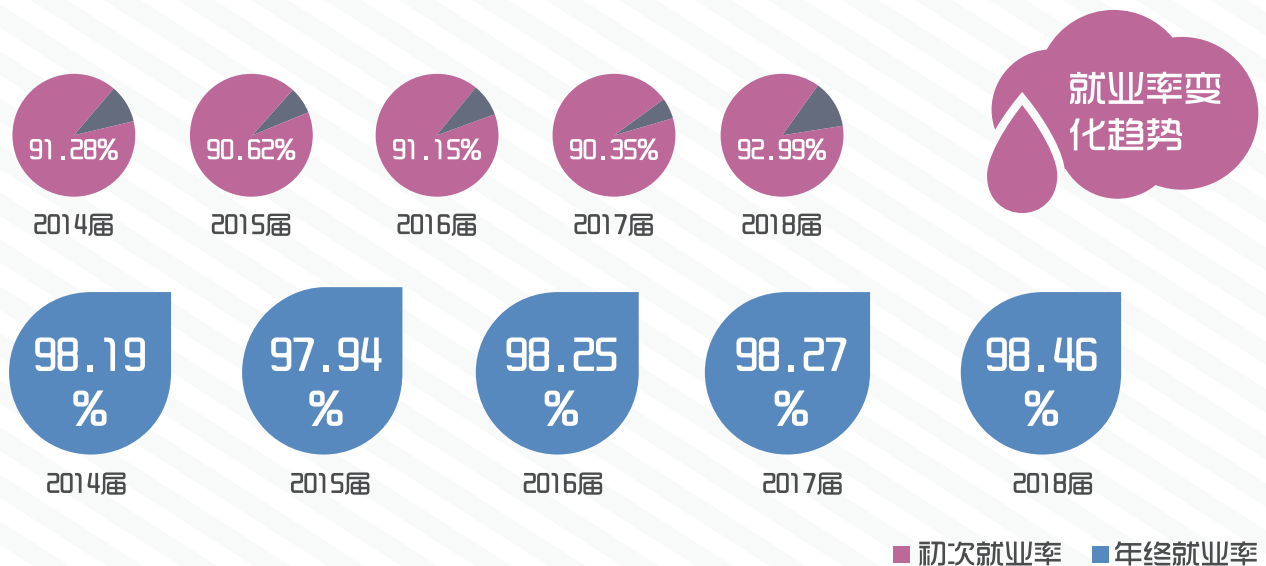


图 2-9 2014 届 ~ 2018 届毕业生的初次就业率和年终就业率变化趋势
数据来源：江苏省高校毕业生就业管理信息系统。

■ (一) 分院系(专业)2018届毕业生初次就业率

截止至2018年8月31日,本校毕业生的初次就业率为92.99%。

■ 政府审计学院

总人数 283 就业人数 267 总就业率 94.35%

审计学	191	182	95.29%
审计学(IAEP方向)	92	85	92.39%



■ 经济学院

总人数 496 就业人数 462 总就业率 93.15%

财政学	119	111	93.28%
电子商务	57	55	96.49%
国际经济与贸易	88	82	93.18%
国际经济与贸易(2+2)	25	25	100.00%
经济学	85	82	96.47%
税收学	122	107	87.70%



■ 会计学院

总人数 838 就业人数 767 总就业率 91.53%

财务管理	83	73	87.95%
会计学	114	98	85.96%
会计学(AICPA方向)	166	145	87.35%
会计学(CMA方向)	95	95	100.00%
会计学(CPA方向)	96	87	90.63%
会计学(中澳合作项目)	86	76	88.37%
审计学(ACCA方向)	198	193	97.47%



■ 法学院

总人数 417 就业人数 386 总就业率 92.57%

法学	125	114	91.20%
法学(法务会计方向)	157	150	95.54%
法学(法务金融方向)	135	122	90.37%



■ 商学院

总人数 425 就业人数 399 总就业率 93.88%

工商管理	77	76	98.70%
工商管理(管理审计CIA方向)	61	56	91.80%
工商管理(金融企业管理方向)	89	88	98.88%
人力资源管理	66	61	92.42%
市场营销	65	61	93.85%
物流管理	67	57	85.07%



■ 统计与数学学院

总人数 136 就业人数 119 总就业率 87.50%

金融数学	31	29	93.55%
经济统计学	72	60	83.33%
数学与应用数学	33	30	90.91%



■ 公共管理学院

总人数 126 就业人数 120 总就业率 95.24%

劳动与社会保障	62	61	98.39%
行政管理	64	59	92.19%



■ 信息工程学院

总人数 419 就业人数 377 总就业率 89.98%

工程管理(工程审计方向)	144	134	93.06%
计算机科学与技术(计算机审计方向)	134	121	90.30%
信息管理与信息系统(信息系统审计方向)	141	122	86.52%



■ 金融学院

总人数 684 就业人数 663 总就业率 96.93%

保险学	46	45	97.83%
金融工程	80	74	92.50%
金融学	260	257	98.85%
金融学(CFA方向)	103	99	96.12%
投资学	103	100	97.09%
信用管理	92	88	95.65%



■ 文学院

总人数 67 就业人数 66 总就业率 97.24%

汉语国际教育	30	29	96.67%
汉语言文学	37	37	100.00%



■ 外国语学院

总人数 90 就业人数 76 总就业率 84.44%

英语	40	30	75.00%
英语(商务英语)	50	46	92.00%



图 2-10 分院系(专业)2018届毕业生初次就业率
数据来源:江苏省高校毕业生就业管理信息系统。



■ (二) 分院系(专业) 2018 届毕业生年终就业率

截止至 2018 年 12 月 31 日, 本校毕业生的年终就业率为 98.46%。

■ 政府审计学院

总人数 283 就业人数 276 总就业率 97.87%

审计学	191	187	97.91%
审计学 (IAEP 方向)	91	89	97.80%



■ 经济学院

总人数 494 就业人数 489 总就业率 98.99%

财政学	119	119	100.00%
电子商务	57	56	98.25%
国际经济与贸易	86	86	100.00%
国际经济与贸易 (2+2)	25	25	100.00%
经济学	85	84	98.82%
税收学	122	119	97.54%



■ 会计学院

总人数 835 就业人数 822 总就业率 98.44%

财务管理	83	79	95.18%
会计学	114	113	99.12%
会计学 (AICPA 方向)	164	158	96.34%
会计学 (CMA 方向)	95	95	100.00%
会计学 (CPA 方向)	96	95	98.96%
会计学 (中澳合作项目)	85	85	100.00%
审计学 (ACCA 方向)	198	197	99.49%



■ 法学院

总人数 417 就业人数 399 总就业率 95.68%

法学	125	118	94.40%
法学 (法务会计方向)	157	155	98.73%
法学 (法务金融方向)	135	126	93.33%



■ 商学院

总人数 423 就业人数 420 总就业率 99.29%

工商管理	77	76	98.70%
工商管理 (管理审计 CIA 方向)	60	59	98.33%
工商管理 (金融企业管理方向)	88	88	100.00%
人力资源管理	66	66	100.00%
市场营销	65	64	98.46%
物流管理	67	67	100.00%



■ 统计与数学学院

总人数 136 就业人数 134 总就业率 98.53%

金融数学	31	31	100.00%
经济统计学	72	71	98.61%
数学与应用数学	33	32	96.97%



■ 公共管理学院

总人数 126 就业人数 124 总就业率 98.41%

劳动与社会保障	62	61	98.39%
行政管理	64	63	98.44%



■ 信息工程学院

总人数 417 就业人数 412 总就业率 98.80%

工程管理 (工程审计方向)	144	143	99.31%
计算机科学与技术 (计算机审计方向)	134	133	99.25%
信息管理与信息系统 (信息系统审计方向)	139	136	97.84%



■ 金融学院

总人数 684 就业人数 679 总就业率 99.27%

保险学	46	46	100.00%
金融工程	80	79	98.75%
金融学	260	260	100.00%
金融学 (CFA 方向)	103	101	98.06%
投资学	103	102	99.03%
信用管理	92	91	98.91%



■ 文学院

总人数 67 就业人数 67 总就业率 100.00%

汉语国际教育	30	30	100.00%
汉语言文学	37	37	100.00%



■ 外国语学院

总人数 90 就业人数 88 总就业率 97.78%

英语	40	40	100.00%
英语 (商务英语)	50	48	96.00%



图 2-11 分院系(专业) 2018 届毕业生年终就业率
数据来源: 江苏省高校毕业生就业管理信息系统。



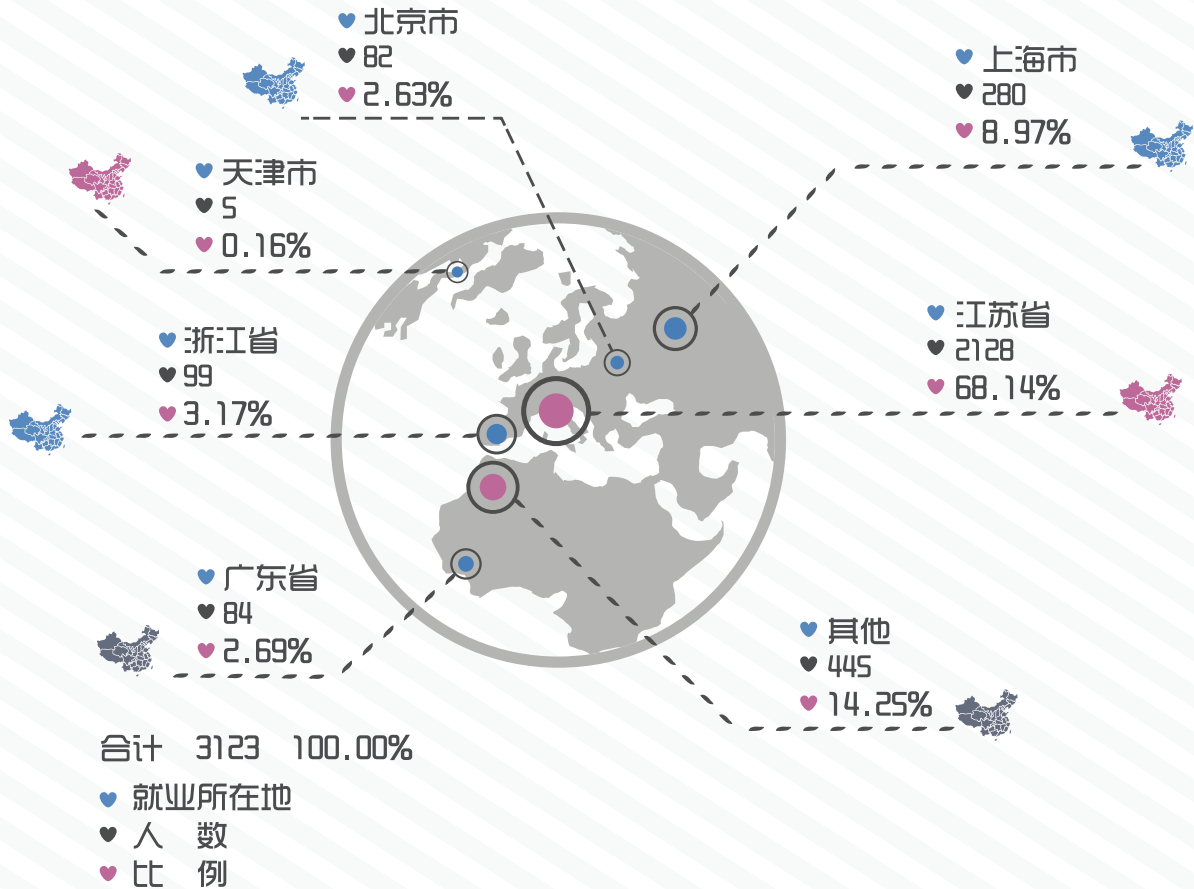
03

毕业生就业 特点

一 / 就业地区分布 /

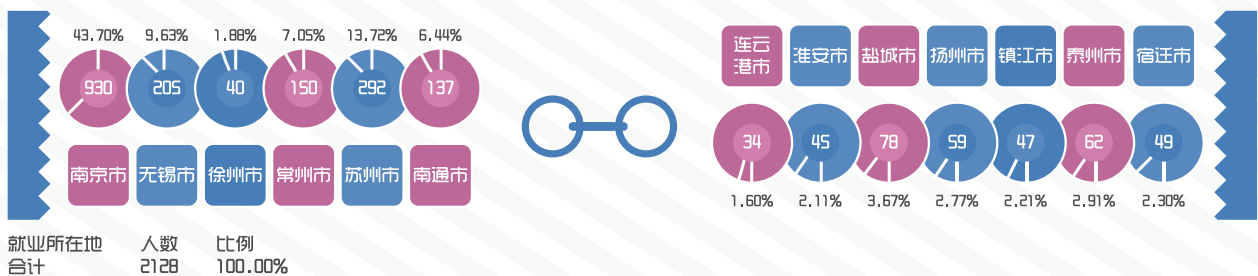
■ (一) 全国分布

本校 2018 届已经就业的本科生中，有 2128 人在江苏省就业，占全部就业总数的 68.14%。



■ (二) 江苏省内分布

本校 2018 届在江苏省内就业的本科生中，有 43.70% 的人在南京市就业。



二 / 就业行业分布 /

本校 2018 届本科生就业量较大的行业为金融业 19.98%。

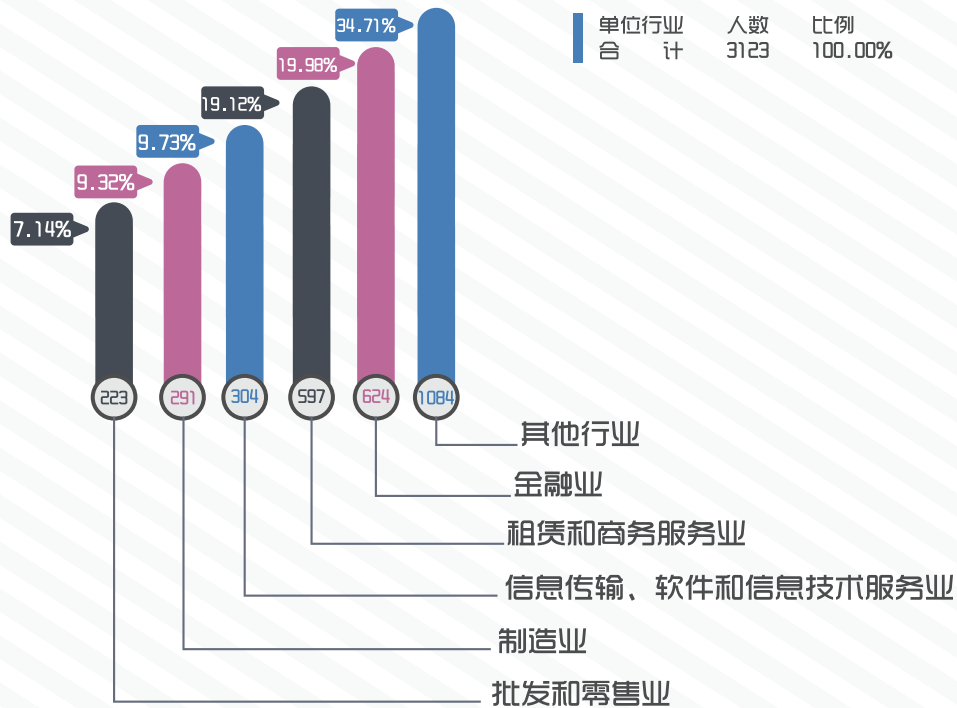


图 3-3 本校 2018 届本科生就业量较大的行业
数据来源：江苏省高校毕业生就业管理信息系统。

三 / 从事职位分布 /

本校 2018 届本科生就业量较大的职位为金融业务人员和经济业务人员。

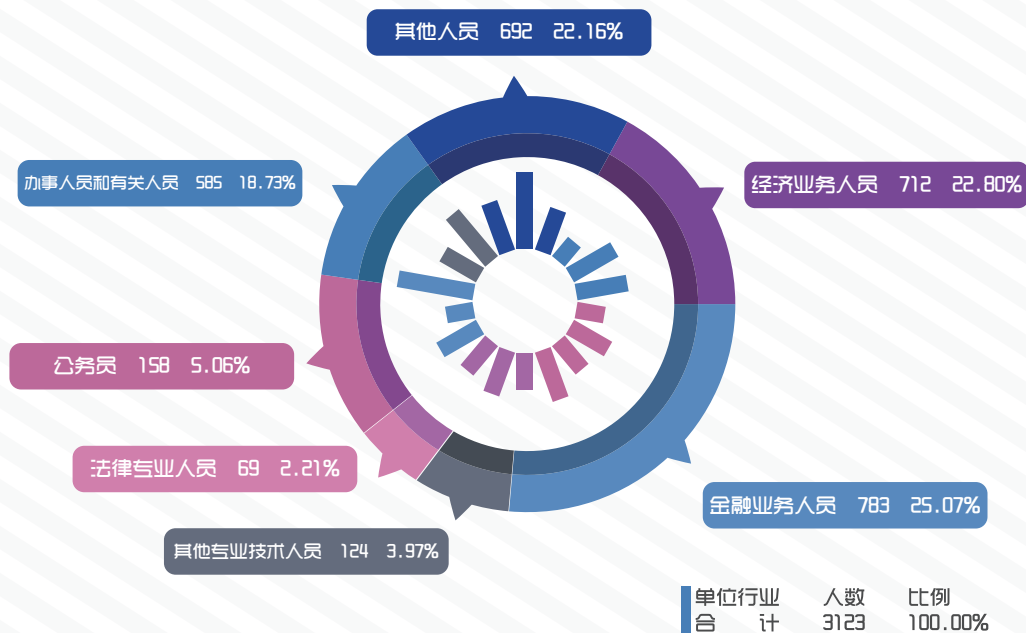


图 3-4 2018 届本科生就业量较大的职位
数据来源：江苏招就“江苏省 2018 届普通高校毕业生就业调查”。

四 / 就业单位分布 /

◆ 1. 用人单位性质

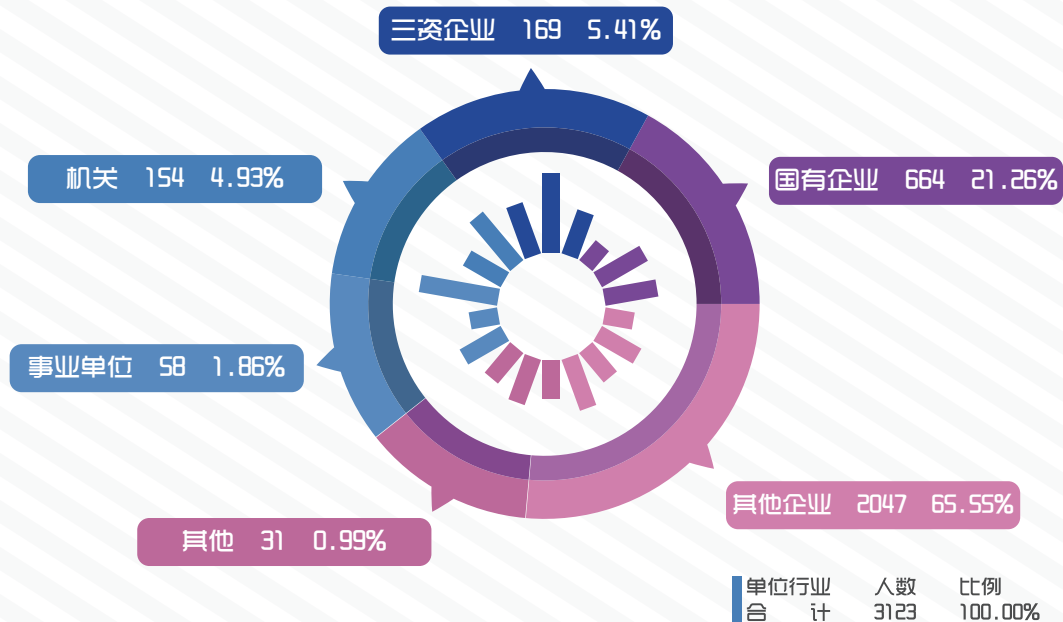


图 3-5 用人单位性质

数据来源：江苏招就“江苏省 2018 届普通高校毕业生就业调查”。

◆ 2. 用人单位规模

本校 2018 届本科生主要就业于 1001 人及以上规模的用人单位（40.58%）。

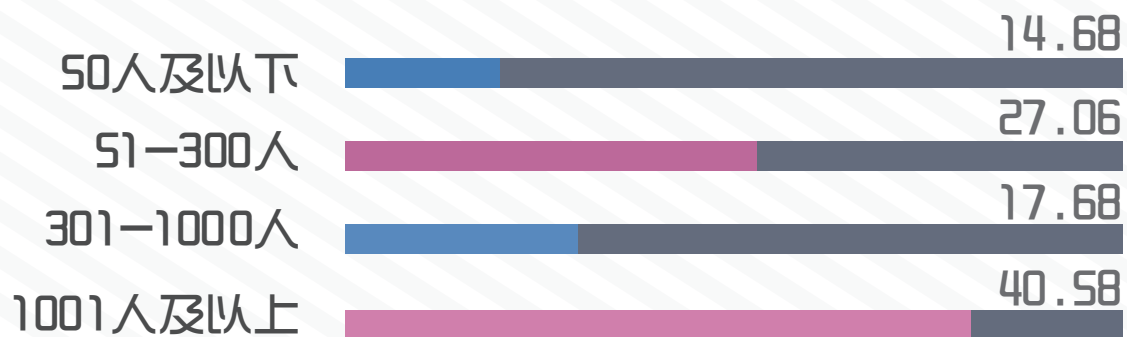


图 3-6 用人单位规模

数据来源：江苏招就“江苏省 2018 届普通高校毕业生就业调查”。

五 / 升学出国分析 /

■ (一) 升学出国的趋势图

2016 届升学 8.35%，出国 7.42%，2017 届升学 9.85%，出国 8.86%，2018 届升学 11.41%，出国 8.41%。

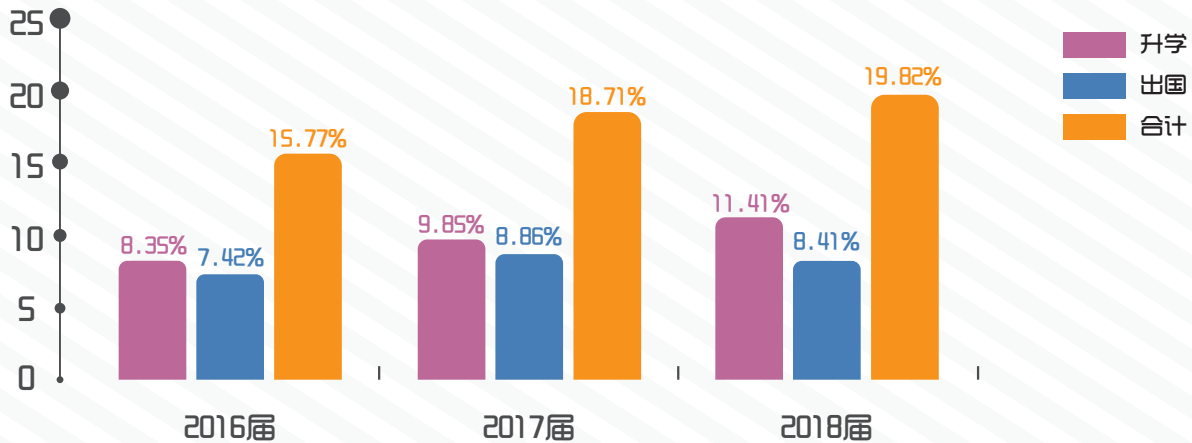


图 3-7 升学出国的趋势图

数据来源：江苏招就“江苏省 2018 届普通高校毕业生就业调查”。

■ (二) 升学分析

本校 2018 届本科毕业生升学的最主要原因是提高学历层次 (42.44%)，其次是专业深造 (26.26%)。

本校 2018 届本科毕业生升学专业与原专业一致的为 42.01%，升学专业与原专业相关的为 42.86%；毕业生升学转换专业的最主要原因是更感兴趣 (59.72%)，其次是更有利于就业 (27.78%)。

本校 2018 届本科毕业生升学择校的最主要原因是地理位置合适 (62.18%)，其次是就业前景好 (60.08%)。

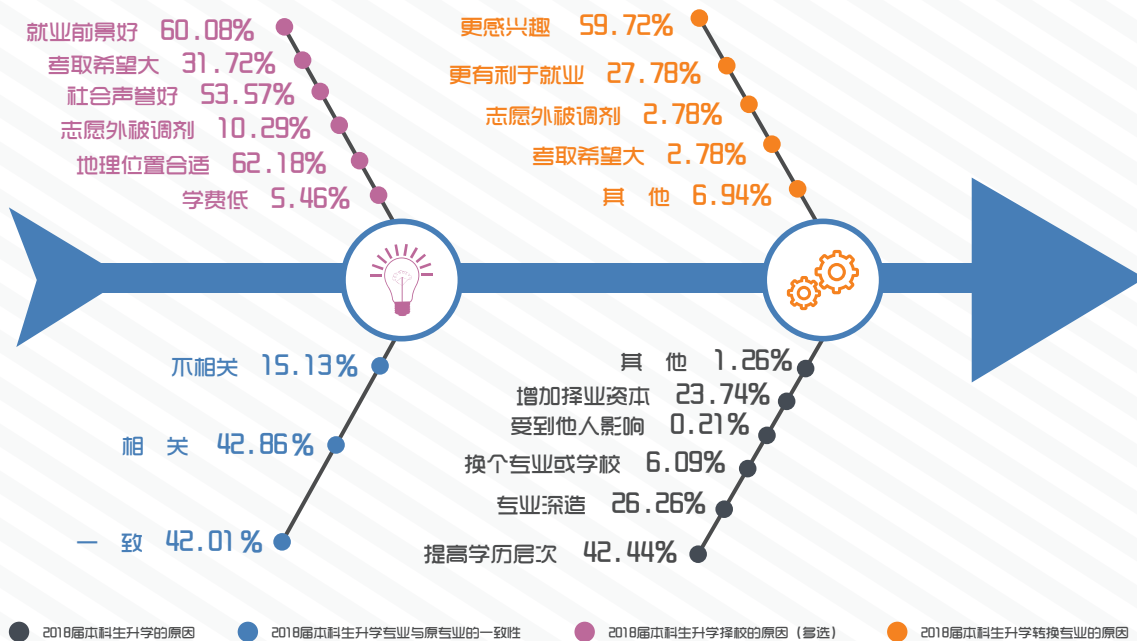


图 3-8 升学分析

数据来源：江苏招就“江苏省 2018 届普通高校毕业生就业调查”。

■ (二) 出国 / 出境分析

本校 2018 届本科生出国 / 出境最主要的目的是留学 (96.51%)，其次是工作 (2.33%)；本校 2018 届本科生留学的地区主要是英国 (29.41%)；本校 2018 届本科生留学的最主要原因是向往更好的教育教学及科研环境 (78.82%)。

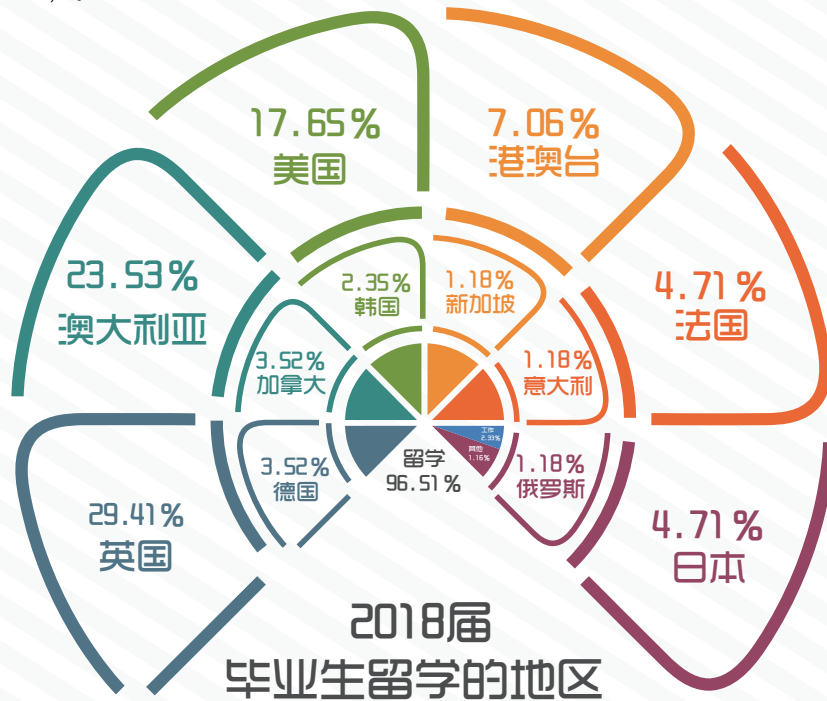


图 3-9 出国 / 出境分析

数据来源：江苏招就“江苏省 2018 届普通高校毕业生就业调查”。

本校 2018 届本科生留学的信息来源主要是留学中介机构（78.82%）；本校 2018 届本科生留学毕业后的打算主要是回内地发展（37.35%）。

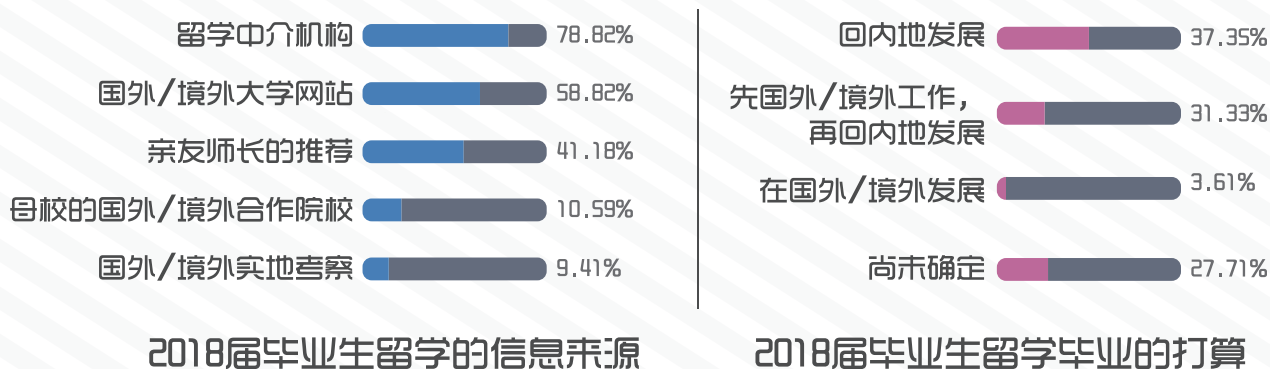


图 3-10 出国/出境分析
数据来源：江苏招就“江苏省 2018 届普通高校毕业生就业调查”。

本校 2018 届本科毕业生留学的经济来源主要是父母亲友资助（98.82%），其次是国外/境外大学或机构的资助（奖学金）（1.18%）。

本校 2018 届本科生中有 28.23% 的毕业生留学专业与原专业一致，有 64.71% 的毕业生留学专业与原专业相关。

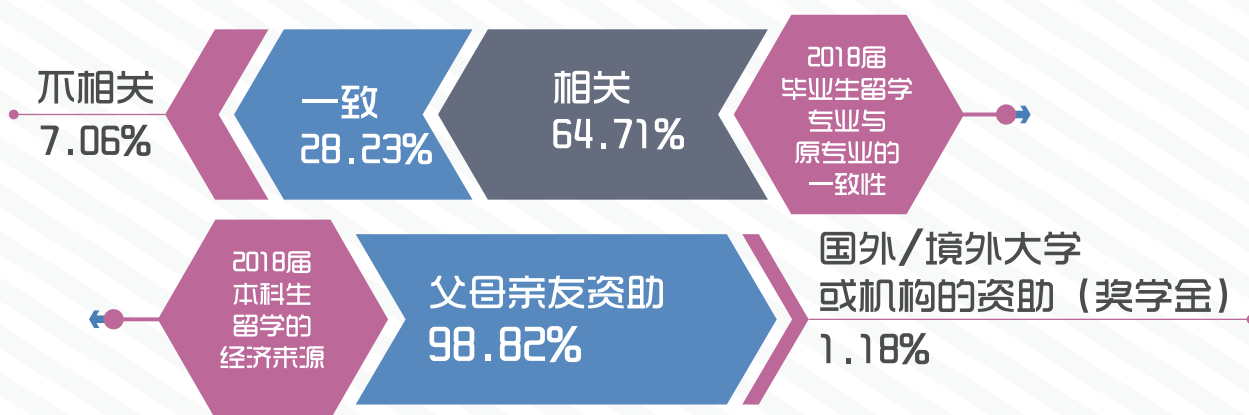


图 3-11 出国的经济来源及专业的一致性
数据来源：江苏招就“江苏省 2018 届普通高校毕业生就业调查”。



04

毕业生就业 质量

一 / 就业质量概述 /

高质量就业内涵由江苏省高校招生就业指导服务中心提出，具体包含以下七个方面：一是充分就业，主要考察就业率。二是适配就业，主要考察学生综合素质与就业岗位的匹配程度。三是稳定就业，主要考察毕业生离职情况及工作保障。四是公平就业，主要考察就业歧视问题。五是高薪就业，主要考察毕业生的收入水平。六是导向就业，主要考察毕业生就业地区和参与基层项目情况。七是创业就业，主要考察创业带动就业效应。

二 / 就业充分性 /

就业充分性主要考察就业率，本校各院系及各专业的初次就业率、年终就业率详见本报告第二章第四节。

三 / 就业适配性及稳定性 /

本校 2018 届本科生的总体协议履约率为 75.15%。

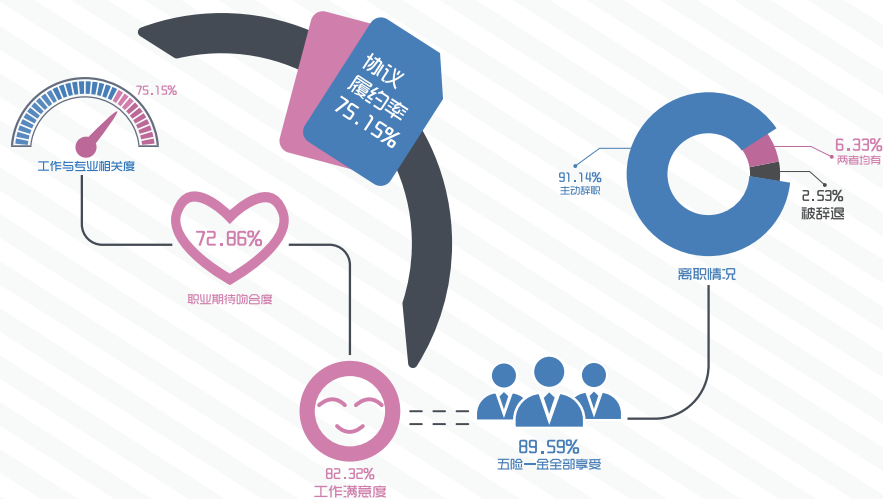


图 4-1 就业适配性及稳定性

数据来源：江苏招就“江苏省 2018 届普通高校毕业生就业调查”。

■ (一) 工作与专业相关度

本校 2018 届本科生的工作与专业相关度为 75.15%。

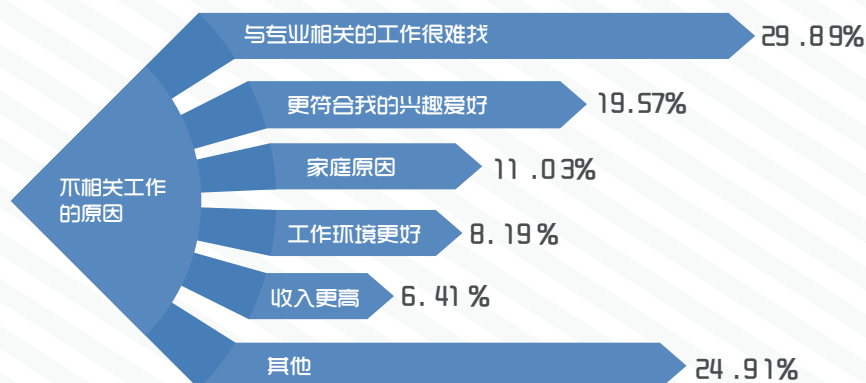


图 4-2 2018 届毕业生从事与专业不相关工作的原因

数据来源：江苏招就“江苏省 2018 届普通高校毕业生就业调查”。

■ (二) 职业期待吻合度

本校 2018 届本科生的工作与职业期待吻合度为 72.86%。

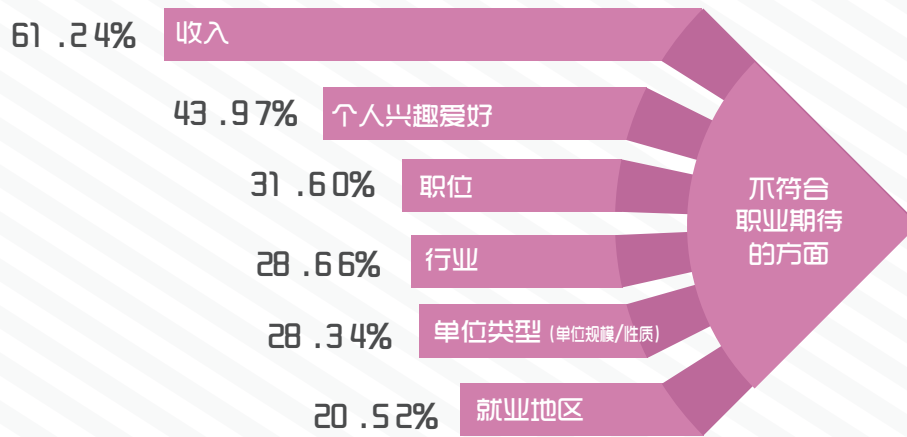


图 4-3 2018 届毕业生认为不符合职业期待的方面 (多选)
数据来源: 江苏招就“江苏省 2018 届普通高校毕业生就业调查”。

■ (三) 工作满意度

本校 2018 届本科生的工作满意度为 82.32%。

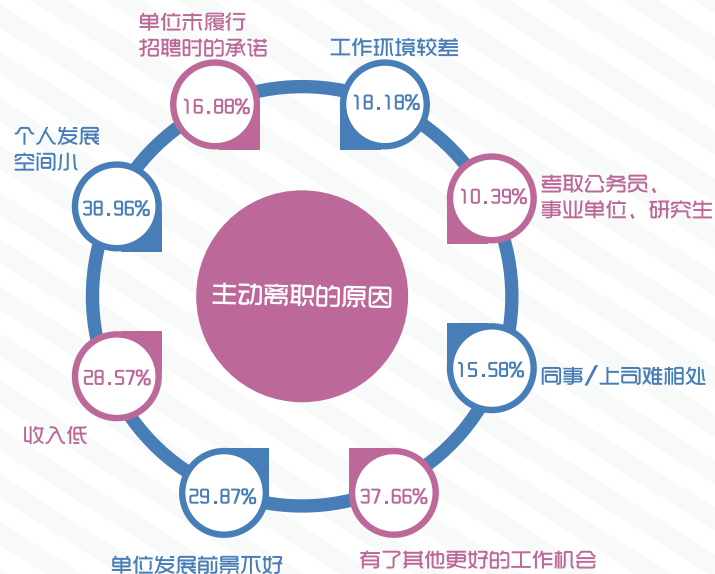


图 4-4 2018 届毕业生对工作不满意的原因 (多选)
数据来源: 江苏招就“江苏省 2018 届普通高校毕业生就业调查”。

■ (四) 离职情况

本校 2018 届本科生的离职率为 7.07%。

■ (五) 社会保障

本校 2018 届本科生享受“五险一金”的比例为 89.59%。享受各项社保的比例中，本校 2018 届本科生享受医疗保险的比例较高，为 96.19%，其次是养老保险 (95.88%)。

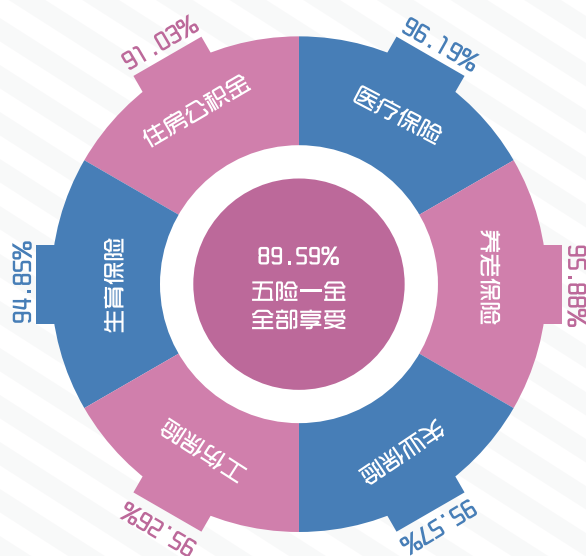


图 4-5 社会保障情况

数据来源：江苏招就“江苏省 2018 届普通高校毕业生就业调查”。

五 / 就业公平性 /

■ 不同群体毕业生就业情况

◆ 1、不同性别毕业生的就业率

本校 2018 届本科生中，男生的就业率为 98.07%，女生的就业率为 98.63%。

◆ 2、困难毕业生的就业率

本校 2018 届本科生，困难毕业生的就业率为 99.32%，高于全校平均就业率 98.46%。

六 / 就业薪酬 /

■ (一) 月收入

◆ 1. 总体月收入

本校 2018 届本科生的平均月收入为 5203 元。



图 4-6 总体月收入

数据来源：江苏招就“江苏省 2018 届普通高校毕业生就业调查”。

◆ 2. 分性别月收入

本校 2018 届本科生中，男生的实际月收入为 5643 元，女生的实际月收入为 4999 元。

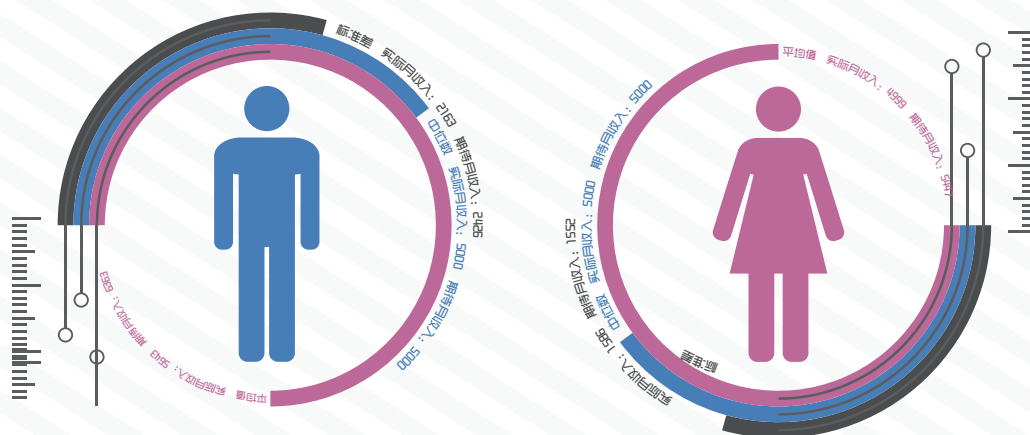


图 4-7 分性别 2018 届本科生的实际月收入 and 期望月收入

数据来源：江苏招就“江苏省 2018 届普通高校毕业生就业调查”。



◆ 3. 从事不同行业 / 职位毕业生月收入

本校 2018 届本科生就业的行业中，月收入相对较高的是房地产业（5967 元）。

行业名称	本科
房地产业	5967
建筑业	5490
信息传输、软件和信息技术服务业	5398
金融业	5388
公共管理、社会保障和社会组织	5293
文化、体育和娱乐业	5100
批发和零售业	5066
卫生和社会工作	5000
教育	4879
电力、热力、燃气及水生产和供应业	4816
租赁和商务服务业	4813
科学研究和技术服务业	4764
制造业	4727
交通运输、仓储和邮政业	4683
居民服务、修理和其他服务业	4294

表 4-1 分行业 2018 届毕业生的月收入
数据来源：江苏招就“江苏省 2018 届普通高校毕业生就业调查”。

本校 2018 届本科生从事的职位中，月收入相对较高的是工程技术人员（5801 元）。

职业名称	本科
工程技术人员	5801
公务员	5682
金融业务人员	5430
其他人员	5204
其他专业技术人员	5098
经济业务人员	5020
商业和服务业人员	4990
教学人员	4793
办事人员和有关人员	4521
法律专业人员	4371

表 4-2 分职位 2018 届毕业生的月收入
数据来源：江苏招就“江苏省 2018 届普通高校毕业生就业调查”。



◆ 4. 就业于不同性质用人单位毕业生的月收入

本校 2018 届本科生收入较高的单位为港澳台及外资企业（5612 元）。

用人单位类型	本科
港澳台及外资企业	5612
国家机关	5540
国有及集体企业	5401
事业单位	5079
民营企业	4956

表 4-3 就业于不同性质用人单位毕业生的月收入
数据来源：江苏招就“江苏省 2018 届普通高校毕业生就业调查”。

◆ 5. 不同周工作时长毕业生的月收入

本校 2018 届本科生中，周工作时长为 50 小时以上的毕业生月收入较高（5507 元）。

周工作时长	本科
30 小时以下	5152
30 小时到 40 小时（含 30 和 40 小时）	5097
40 小时到 50 小时（含 50 小时）	5189
50 小时以上	5507

表 4-4 不同周工作时长的毕业生的月收入
数据来源：江苏招就“江苏省 2018 届普通高校毕业生就业调查”。

■ (二) 工作时长

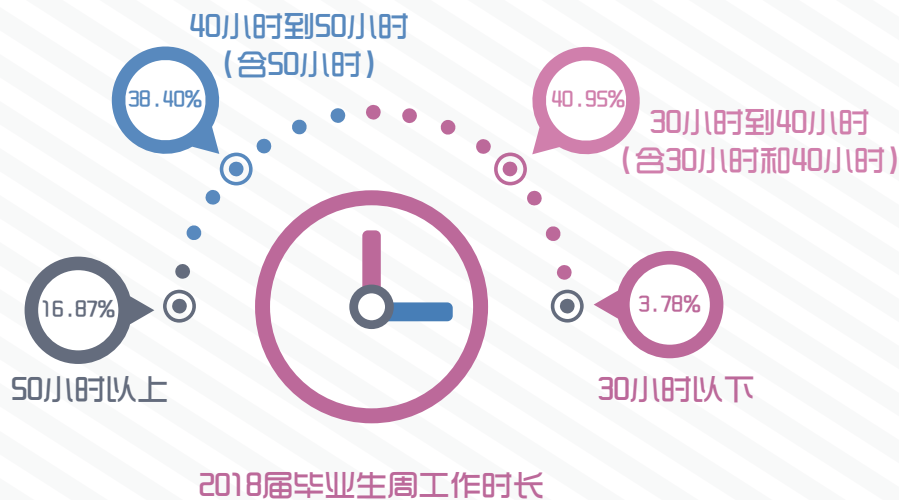


图 4-8 2018 届毕业生周工作时长
数据来源：江苏招就“江苏省 2018 届普通高校毕业生就业调查”。

就业于不同性质 用人单位毕业生的工作时长

本校2018届毕业生中，在国家机关（5.74%）就业的毕业生工作时长相对较短，在民营企业（19.96%）就业的毕业生工作时长相对较长。

从事不同行业/ 职位毕业生的工作时长

本校2018届毕业生中，在文化、体育和娱乐业（21.06%）就业的毕业生工作时长相对较短，在建筑业（26.83%）就业的毕业生工作时长相对较长。

就业于不同规模 用人单位毕业生的工作时长

本校2018届毕业生中，在50人及以下（7.22%）用人单位就业的毕业生工作时长相对较短，在1001人及以上（25.49%）用人单位就业的毕业生工作时长相对较长。

就业于不同规模 用人单位毕业生的工作时长

本校2018届毕业生中，从事教学人员（10.71%）的毕业生工作时长相对较短，从事工程技术人员（33.33%）的毕业生工作时长相对较长。




图 4-9 2018 届毕业生工作时长
数据来源：江苏招就“江苏省 2018 届普通高校毕业生就业调查”。



七 / 就业导向性 /

■ (一) 专项就业分布

本校 2018 届毕业生的专项就业情况如下表。

项目名称	占本校本科生的人数百分比
国家基层项目	0.08%
地方基层项目	0.25%

表 4-5 2018 届毕业生专项就业分布
数据来源：江苏招就“江苏省 2018 届普通高校毕业生就业调查”。

■ (二) 重点区域与产业

◆ 1. 重点区域就业情况

本校 2018 届毕业生在重点区域就业的情况如下表。

区域名称	占本校本科生的人数百分比
长三角	80.45%
长江经济带	86.84%
一带一路	20.79%
西部地区	6.68%

表 4-6 2018 届毕业生在重点区域就业的情况
数据来源：江苏招就“江苏省 2018 届普通高校毕业生就业调查”。

◆ 2. 重点产业就业情况

本校 2018 届毕业生在重点产业就业的情况如下表。

产业名称	占本校就业及创业本科生的人数百分比
新一代信息技术和软件（含物联网和云计算、智能电网）	8.11%
新材料	2.29%
高端装备制造（含海洋工程装备）	2.12%
新能源	1.68%
新能源汽车	0.97%
生物技术和新医药	0.97%
节能环保	0.44%

表 4-7 2018 届毕业生在重点产业就业的情况
数据来源：江苏招就“江苏省 2018 届普通高校毕业生就业调查”。



05

毕业生求职 情况

一 / 求职途径 /

■ (一) 求职信息来源及成功渠道

本校 2018 届本科生的求职信息主要来源于学校组织的招聘会、就业网站、就业 APP 等 (71.23%)。

本校 2018 届本科生获得第一份工作的主要渠道是学校组织的招聘会、就业网站、就业 APP 等 (33.78%)。



图 5-1 2018 届本科生求职信息来源 (多选) 及求职成功渠道
数据来源: 江苏招就“江苏省 2018 届普通高校毕业生就业调查”。

二 / 求职成本 /

本校 2018 届有 32.99% 的毕业生在 2017 年 12 月以前开始求职, 有 17.37% 的毕业生在 2017 年 12 月以前成功求职, 有 61.67% 的毕业生的平均求职周期为 1 个月, 平均求职费用为 2183 元。本校 2018 届毕业生平均投递简历数为 9 份, 获得的录用意向数平均为 3 份。

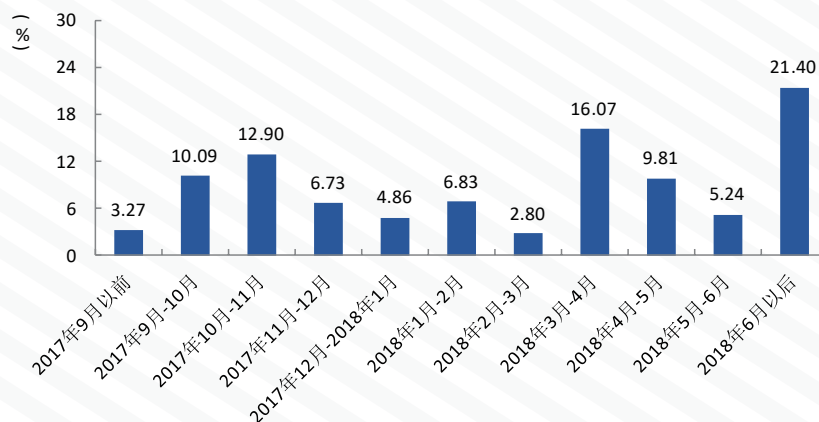


图 5-2 2018 届毕业生求职开始时间分布
数据来源: 江苏招就“江苏省 2018 届普通高校毕业生就业调查”。

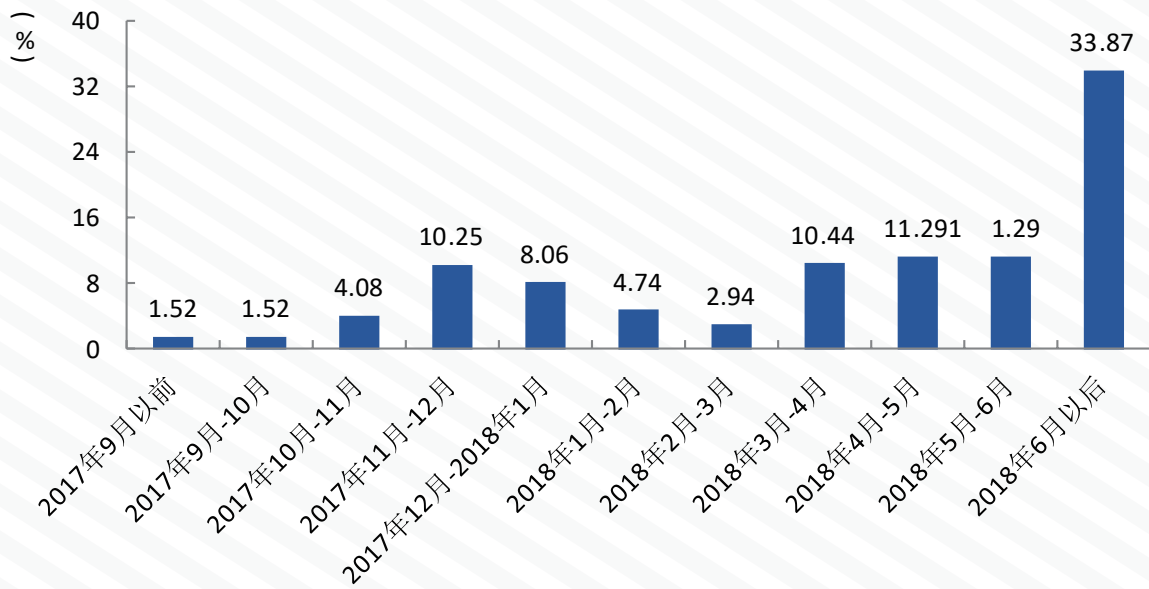


图 5-3 2018 届毕业生求职成功时间分布
 数据来源：江苏招就“江苏省 2018 届普通高校毕业生就业调查”。

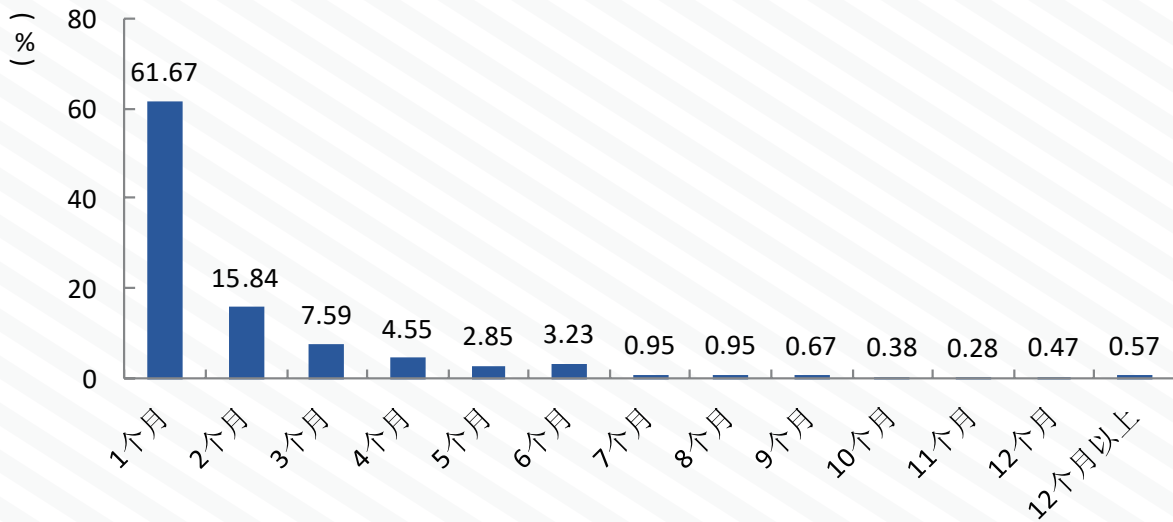


图 5-4 2018 届毕业生求职周期分布
 数据来源：江苏招就“江苏省 2018 届普通高校毕业生就业调查”。

三 / 求职难度 /

■ 求职遇到的主要困难

本校 2018 届本科生认为求职中遇到的最主要困难是缺乏实践经验（67.29%），其次是专业知识与能力不足（47.10%）。

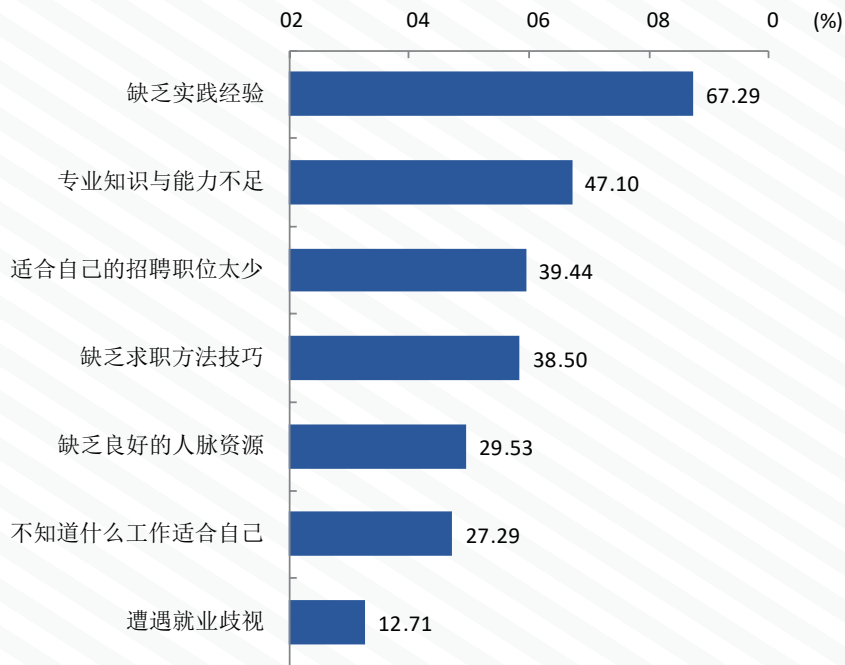


图 5-6 2018 届毕业生求职遇到的主要困难（多选）
数据来源：江苏招就“江苏省 2018 届普通高校毕业生就业调查”。

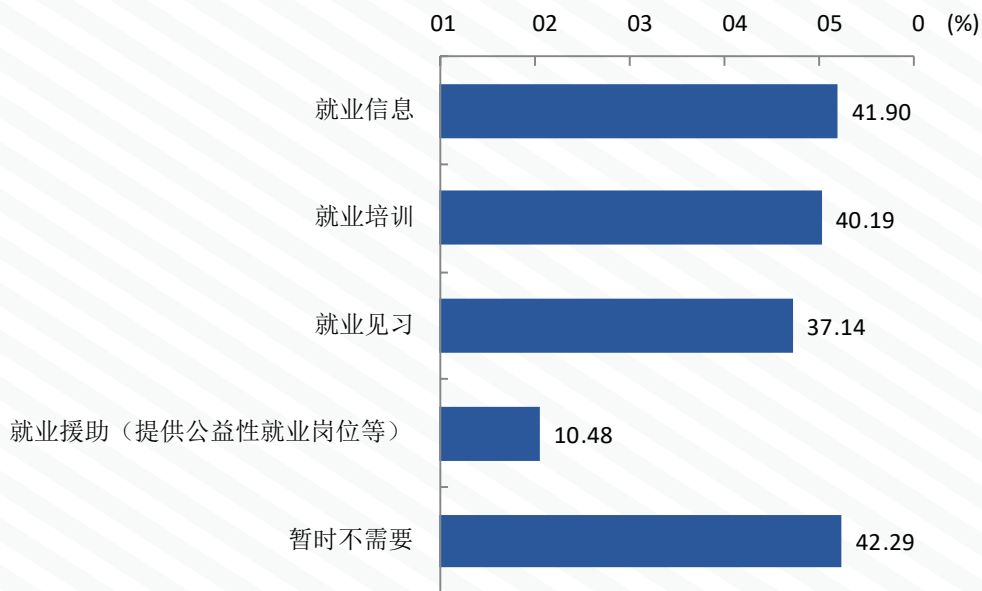


图 5-7 2018 届毕业生希望得到的就业服务（多选）
数据来源：江苏招就“江苏省 2018 届普通高校毕业生就业调查”。



06

毕业生评价

一 / 自我评价 /

本校 2018 届本科生积极参与课堂学习讨论和经常参与课外学习和实践的比例分别为 39.10%、42.52%；本科生希望母校提供的课外学习支持主要是提供更多的实践机会（70.18%）。本科生认为个人成长和发展有帮助的实践活动主要是社团活动（61.54%）。

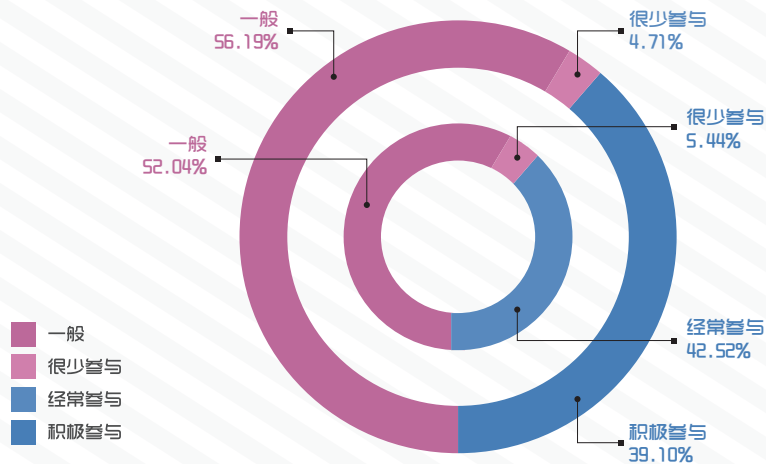


图 6-1 本科生参与课堂学习情况及参与课外学习和实践情况
数据来源：江苏招就“江苏省 2018 届普通高校毕业生就业调查”。

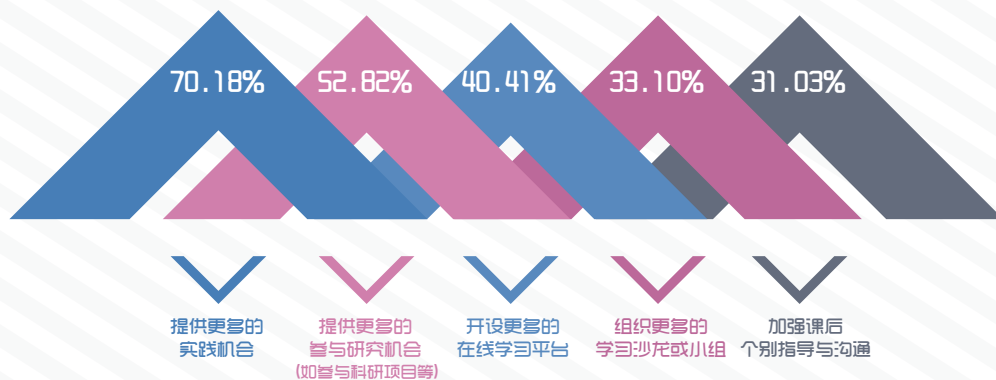


图 6-2 2018 届本科生希望母校提供的课外学习支持（多选）
数据来源：江苏招就“江苏省 2018 届普通高校毕业生就业调查”。

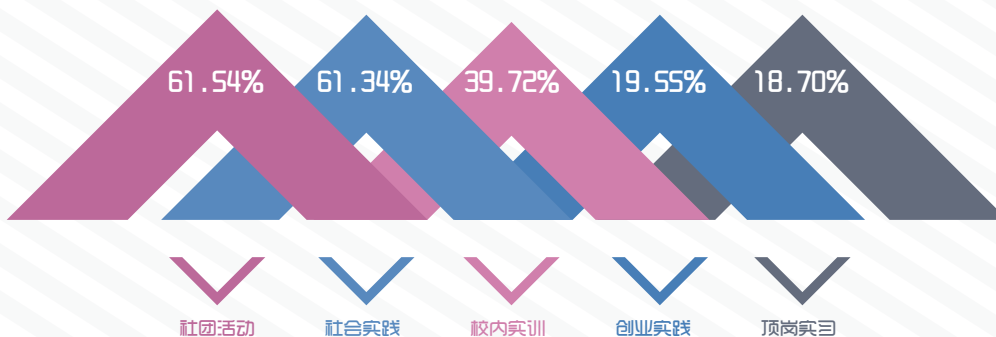


图 6-3 2018 届本科生认为对个人成长和发展有帮助的实践活动（多选）
数据来源：江苏招就“江苏省 2018 届普通高校毕业生就业调查”。

二 / 对母校的评价 /

■ (一) 总体评价

本校 2018 届本科生对母校满意度为 93.39%，对母校的推荐度为 64.11%。

■ (二) 对教育教学的评价与建议

◆ 1. 学习环境评价

本校 2018 届毕业生对学习环境的满意度为 92.17%。

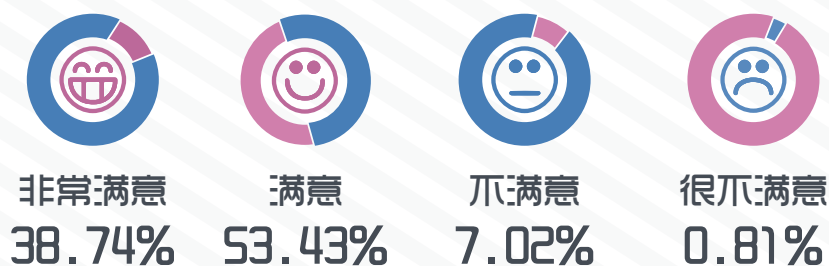


图 6-4 2018 届毕业生对母校学习环境的满意度
数据来源：江苏招就“江苏省 2018 届普通高校毕业生就业调查”。

◆ 2. 课程教学评价

本校 2018 届毕业生对母校课程教学的满意度为 90.84%。

■ (三) 对管理服务的评价与建议

◆ 1. 学生管理评价

本校 2018 届毕业生对母校学生管理的满意度为 85.92%。

◆ 2. 生活服务评价

本校 2018 届毕业生对母校生活服务的满意度为 92.29%。

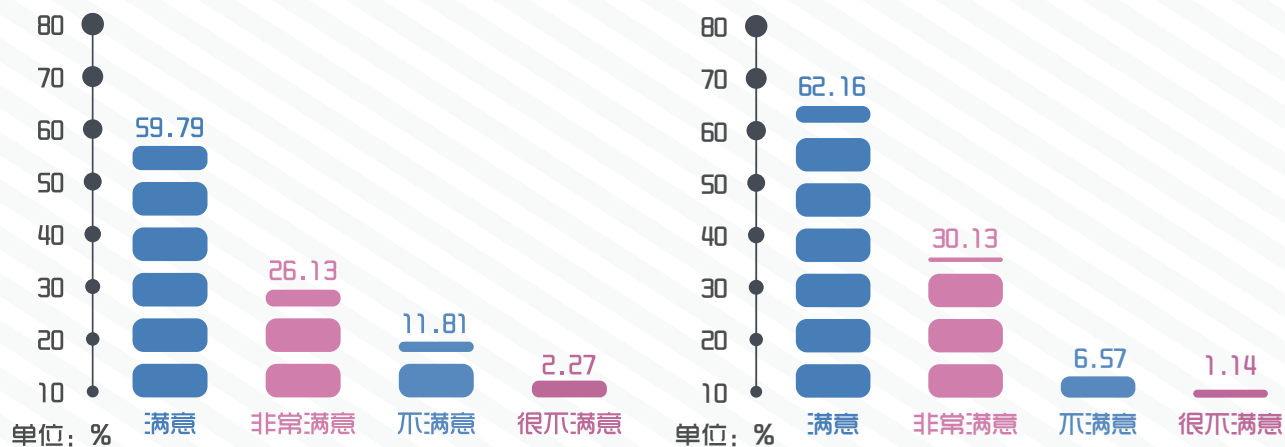


图 6-5 2018 届毕业生对母校学生管理的满意度及对母校生活服务的满意度
数据来源：江苏招就“江苏省 2018 届普通高校毕业生就业调查”。

■（四）对创新创业教育的评价与建议

本校 2018 届毕业生对母校创新创业指导服务的满意度为 86.38%，对创新创业实践训练的满意度为 85.35%，对创新创业教育教学的满意度为 83.58%。

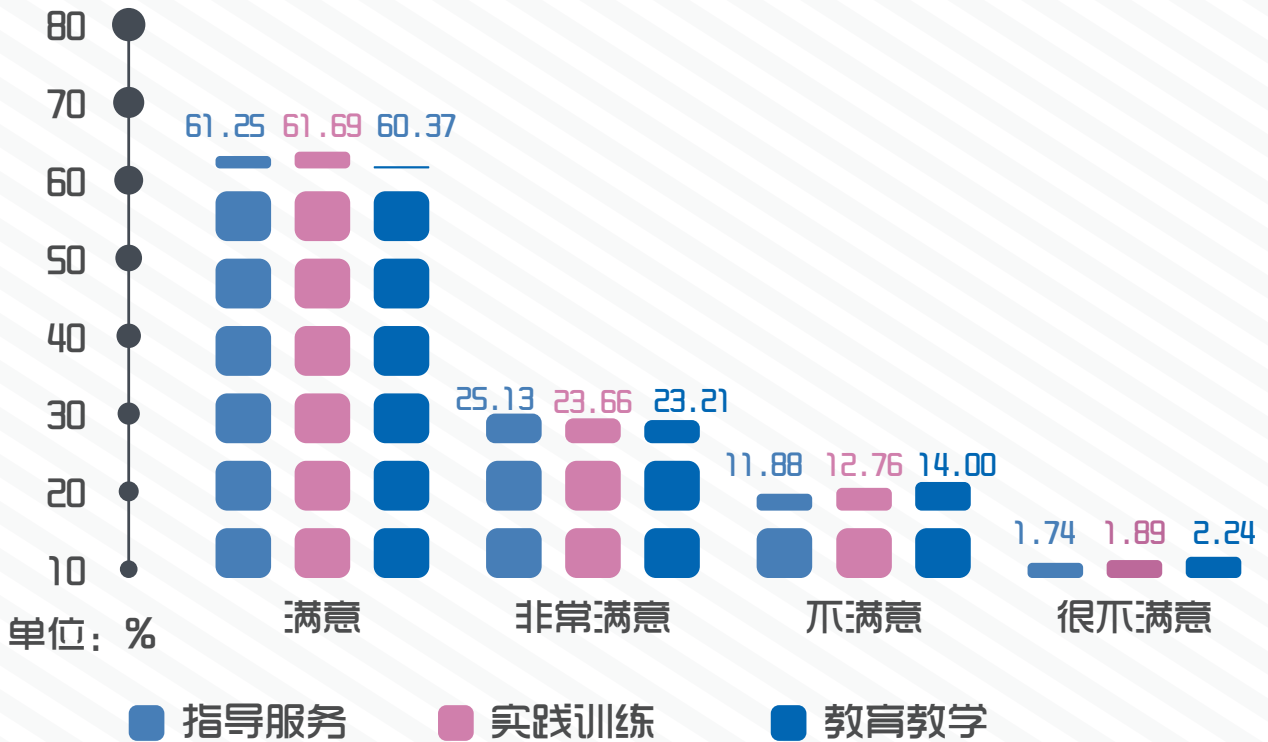


图 6-6 2018 届毕业生对母校创新创业工作的满意度
数据来源：江苏招就“江苏省 2018 届普通高校高校毕业生就业调查”。

■（五）对就业指导服务的评价与建议

本校 2018 届毕业生对母校就业指导服务工作的满意度为 90.47%。

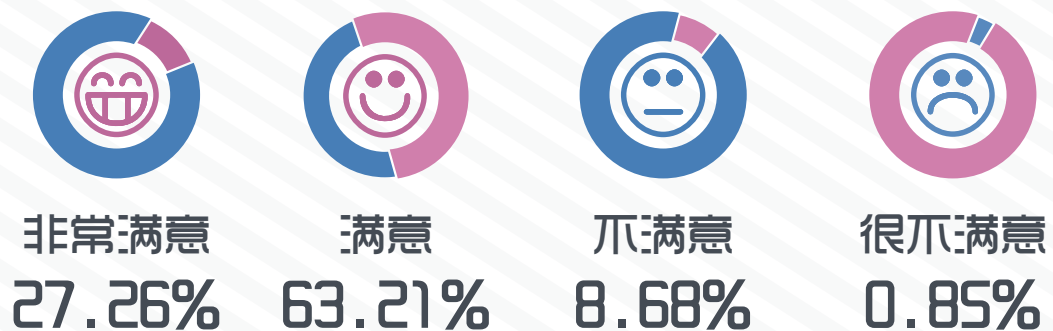


图 6-7 2018 届毕业生对母校就业指导服务的满意度
数据来源：江苏招就“江苏省 2018 届普通高校高校毕业生就业调查”。



07

用人单位 评价



一 / 用人单位评价 /

■ (一) 对毕业生的总体满意度

2018 年用人单位对本校毕业生的总体满意度为 90.22%。

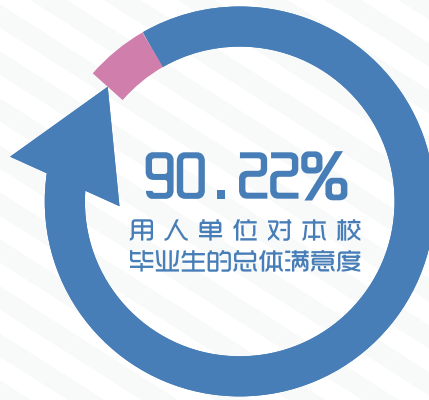


图 7-1 用人单位对本校毕业生的总体满意度
数据来源：江苏招就“江苏省 2018 届普通高校毕业生就业调查”。

■ (二) 对毕业生知识的满意度

2018 年用人单位对本校毕业生现代科技基础知识 (91.04%) 的满意度较高，其次是社会人文知识 (90.88%)。

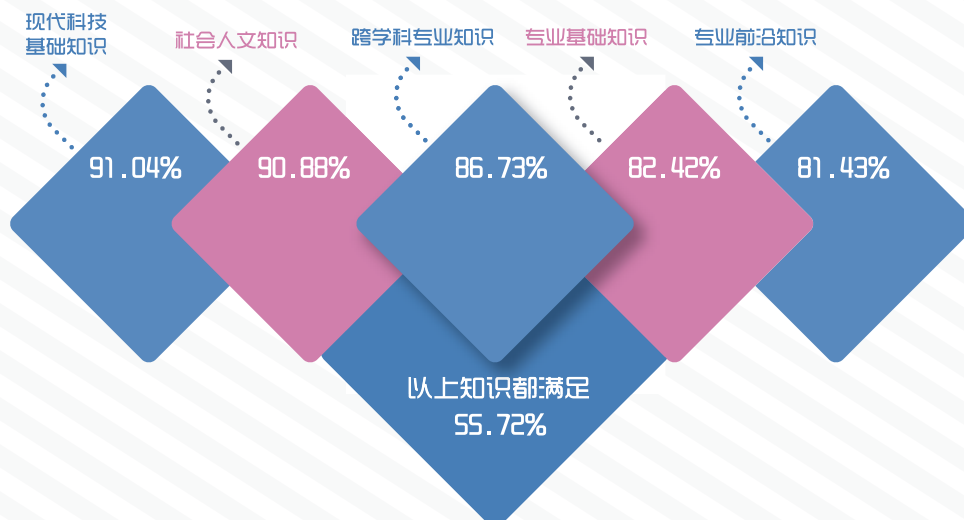


图 7-2 用人单位对本校毕业生知识的满意度 (多选)
数据来源：江苏招就“2018 年度用人单位招聘情况调查”。

■ (三) 对毕业生职业能力的满意度

2018年用人单位对本校毕业生动手操作能力(92.21%)的满意度较高,其次是科学思维能力(90.38%)。

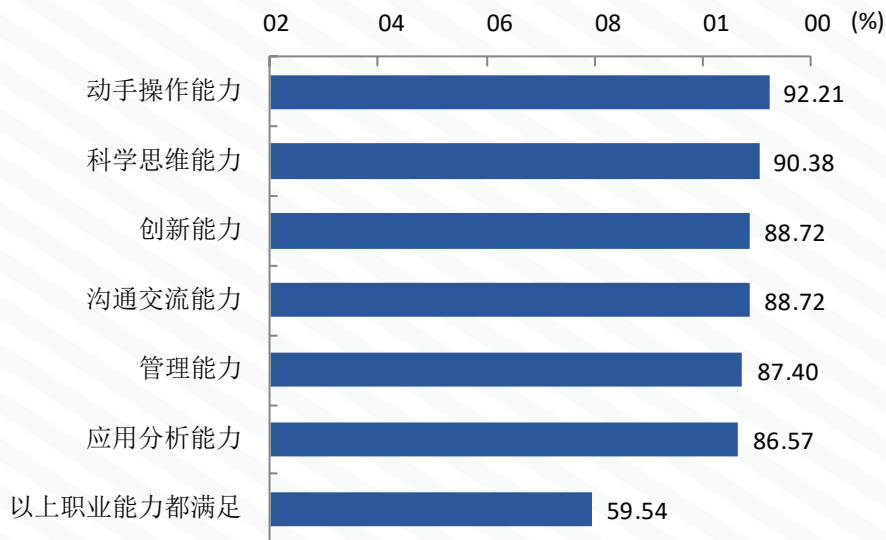


图 7-3 用人单位对本校毕业生职业能力的满意度 (多选)
数据来源: 江苏招就“2018 年度用人单位招聘情况调查”。

■ (四) 对毕业生职业素养的满意度

2018年用人单位对本校毕业生情感与价值观(94.53%)的满意度较高,其次是做事方式(93.86%)。

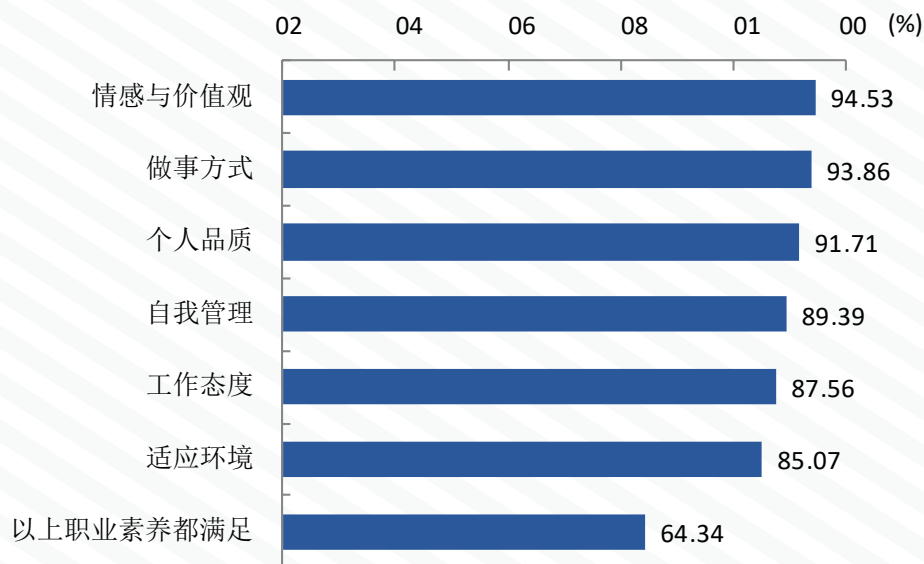


图 7-4 用人单位对本校毕业生职业素养的满意度 (多选)
数据来源: 江苏招就“2018 年度用人单位招聘情况调查”。

■（五）对学校人才培养的改进建议

2018年用人单位对学校人才培养的改进建议主要是强化专业实践环节（36.65%），其次是加强校企合作（27.20%）。

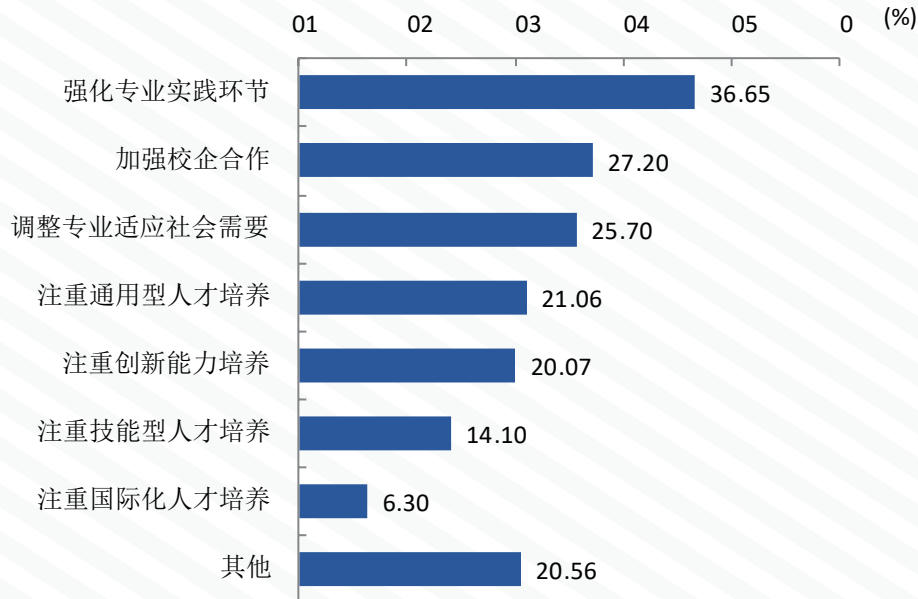
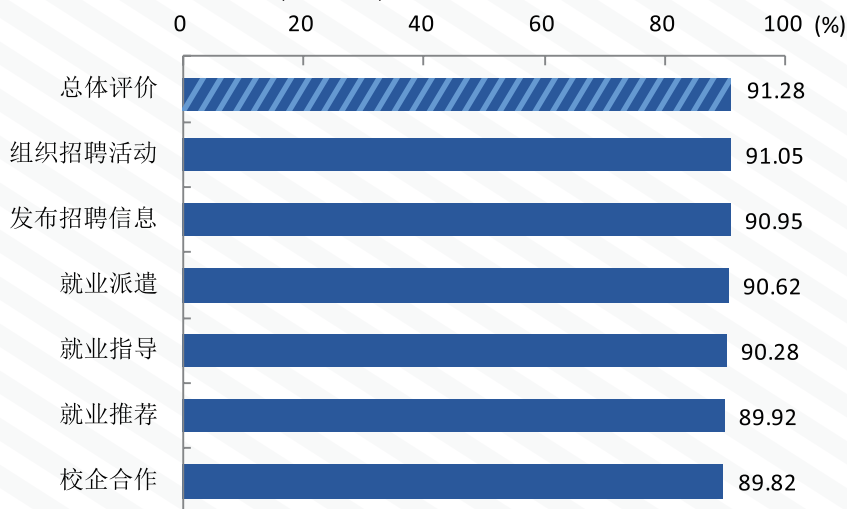


图 7-5 用人单位对学校人才培养的改进建议（多选）
数据来源：江苏招就“2018年度用人单位招聘情况调查”。

二 / 对学校就业服务工作的反馈 /

■（一）总体满意度

2018年用人单位对本校就业服务工作的总体满意度为91.28%；对就业服务满意度较高的是组织招聘活动（91.05%），其次是发布招聘信息（90.95%）。



用人单位对本校就业服务工作的总体满意度：用人单位对本校就业服务工作的满意度评价结果分为“非常满意”、“满意”、“不满意”、“很不满意”。其中选择“非常满意”得5分、选择“满意”得4分、选择“不满意”得2分、选择“很不满意”得1分。用人单位对本校就业服务工作的满意度得分是先计算四项得分均值，然后再除以5而得。

■（二）再次进校招聘的意愿

2018年用人单位愿意再去本校招聘的比例为99%。

三 / 数据来源 /

本报告中使用的数据主要来源于三个信息渠道（在相应数据图表下均有注释）：一是江苏省高校毕业生就业管理信息系统，属于全样本分析，初次就业率统计截止时间为2018年8月31日，其他数据统计截止时间为2018年11月30日；二是江苏招就“江苏省2018届普通高校毕业生就业调查”，属于抽样调查分析；三是江苏招就“2018年度用人单位招聘情况调查”，也属于抽样调查分析。这两项抽样调查的情况如下：

■（一）调查概况

◆ 1. 毕业生调查

分两个阶段向南京审计大学2018届毕业生发放答题邀请函、问卷客户端链接，答卷人回答问卷。调研掌握的南京审计大学2018届毕业生总数3971人。第一阶段调研回收有效问卷2466份，回收率为62.10%（回收率 = 回收有效问卷数 / 毕业生总数）；第二阶段调研回收有效问卷1819份，回收率为45.81%（回收率 = 回收有效问卷数 / 毕业生总数）。

◆ 2. 用人单位调查

向南京审计大学提供的用人单位发放答题邀请函、问卷客户端链接，答卷人回答问卷，时间约为10分钟。调研回收问卷共603份，有效问卷共覆盖了603个不同的用人单位，覆盖了18个不同的行业。在所有的答题人中，有人力资源部门工作人员（64.33%），人力资源部门负责人（28.35%），其他部门工作人员（2.64%），其他部门负责人（2.31%），单位领导（2.31%）。

■（二）样本代表性

调查覆盖南京审计大学11个院系，35个专业。样本分布与实际分布对比如表1、表2所示。在分析工作满意度、离职率、工作与专业相关度、职业期待吻合度、求职难易程度、协议履约率、对自身发展的满意度、对母校的总体满意度、用人单位规模等离散变量时，院系样本量低于20不作分析，专业样本量低于15不作分析。在分析月收入、期待月收入等连续变量时，院系样本量低于10不作分析，专业样本量低于7不作分析。对不同单位类型、行业、规模、性质、职位的月收入或工作时长进行分析时，样本量低于10不作分析。在分析毕业生创业、留学情况时，样本量低于10不作分析。在分析用人单位评价情况时，样本量低于30不作分析。



院系	实际分布	第一阶段样本分布	第二阶段样本分布
会计学院	21.03%	21.90%	17.48%
金融学院	17.22%	15.69%	19.35%
经济学院	12.44%	11.44%	12.37%
商学院	10.65%	13.50%	13.14%
信息工程学院	10.50%	9.29%	12.42%
法学院	10.50%	10.67%	9.62%
政府审计学院	7.11%	8.19%	7.66%
统计与数学学院	3.42%	4.01%	2.80%
公共管理学院	3.17%	2.35%	3.08%
外国语学院	2.27%	1.70%	0.82%
文学院	1.69%	1.26%	1.26%

表 1 2018 届调查样本院系分布

数据来源：江苏省高校毕业生就业管理信息系统、江苏招就“江苏省 2018 届普通高校毕业生就业调查”。



國際化 質量 特色



就業信息網



招生信息網

南京審計大學學務委員會招生就業中心

網址：<http://nau.91job.gov.cn/>（就業）

<http://zs.nau.edu.cn/>（招生）

電話：025-58318201（就業）、025-58318186（招生）

地址：南京市浦口區雨山西路86號大學生活動中心202室