



**NNU · 南京师范大学**  
NANJING NORMAL UNIVERSITY

## 2019 届研究生就业质量报告



南京师范大学研究生院(研工部) 编

## 目录

学校概况.....	1
报告说明.....	6
总体结论.....	7
<b>第一篇：毕业生就业基本情况.....</b>	<b>11</b>
一、毕业生的规模和结构.....	11
（一）总体规模及结构.....	11
（二）各院系及专业分布.....	12
二、就业率及毕业去向.....	19
（一）总体就业率及毕业去向.....	19
（二）各院系/专业就业率及毕业去向.....	20
（三）未就业情况分析.....	40
三、就业流向.....	40
（一）就业地区分布.....	40
（二）就业行业分布.....	43
（三）就业单位分布.....	46
（四）就业职业分布.....	51
四、继续深造.....	53
（一）国内升学.....	53
（二）出国（境）.....	54
<b>第二篇：就业质量相关分析.....</b>	<b>56</b>
一、就业适配性.....	56
（一）专业相关度.....	56
（二）职业期待吻合度.....	58
（三）工作满意度.....	3
二、就业稳定性.....	4

---

(一) 履约情况.....	4
(二) 离职情况.....	6
三、就业薪酬.....	8
<b>第三篇：就业发展趋势分析.....</b>	<b>13</b>
一、研究生毕业生规模保持稳定，就业率处于较高水平.....	13
二、就业为研究生毕业生发展主流，继续深造比例保持较高水平.....	13
三、江苏省内就业为主，为长三角区域经济发展提供人才支持.....	14
四、依托企业、教育单位就业，合理分配人才资源.....	15
五、行业分布优势突出，教育领域为主要流向.....	15
六、毕业生月均收入呈上浮趋势.....	16
<b>第四篇：对教育教学的反馈.....</b>	<b>17</b>
一、对人才培养的影响.....	17
(一) 校友综合评价.....	17
(二) 用人单位对人才培养的反馈.....	23
二、对就业创业服务工作的影响.....	24
(一) 对创新创业教育的评价.....	24
(二) 对就业指导服务的评价.....	26
(三) 用人单位对学校就业服务工作的评价.....	27
(四) 就业创业服务工作改进措施.....	28

## 学校概况

南京师范大学是国家“双一流”建设高校和江苏高水平大学建设高校。学校的主源可追溯到 1902 年创办的三江师范学堂,该学堂是中国高等师范教育的发祥地之一。后历经两江优级师范学堂、南京高等师范学校、国立东南大学、国立第四中山大学、江苏大学、国立中央大学、国立南京大学等时期;其另一源头为 1888 年创办的汇文书院,后发展为金陵大学,1951 年与金陵女子文理学院(曾称金陵女子大学)合并,成立公立金陵大学。1952 年全国高校院系调整,在原南京大学、公立金陵大学等有关院系的基础上组建南京师范学院,校址设在原金陵女子大学校址;1984 年改办成南京师范大学。1996 年进入国家“211 工程”高校行列。2000 年南京动力高等专科学校并入。2015 年成为教育部与江苏省共建高校。2017 年入选国家“双一流”建设高校。目前,学校正在着力建设“有国际影响的高水平大学”。

南京师范大学作为一所百年老校,名家大师辈出,文化底蕴深厚。李瑞清、江谦、柳诒徵、郭秉文、李叔同、张士一、陶行知、陈鹤琴、吴贻芳、孟宪承、杨贤江、徐悲鸿、高觉敷、罗家伦、潘玉良、张大千、唐圭璋、傅抱石、陈邦杰、陈洪、吴作人、李旭旦、孙望等诸多蜚声海内外的专家学者曾在此主政或执教。目前更有一大批国内外知名的专家学者在此潜心耕耘,著书立说,培育后学。经过一代又一代南师人薪火相继、身教言传,历史性地生成了“严谨朴实”的学术品格,育就了“以人为本”的厚生传统,砥砺出“团结奋进”的拼搏意识,塑造了“追求卓越”的创新精神。学校以“正德厚生、笃学敏行”为校训,形成了“严谨、朴实、奋发、奉献”的优良校风。

南京师范大学拥有仙林、随园、紫金三个校区,随园校区有着“东方最美丽的校园”之美誉。学校占地面积 2179633 平方米,现有校舍总建筑面积 932076.19 平方米。设有二级学院 28 个、独立学院 2 个。共有在职教职工 3272 人,专任教师 2107 人,专任教师中正高级职称 622 人,副高级职称 739 人;中国科学院院士 1 名,国家级有突出贡献专家 9 名,“百千万人才工程”国家级人选 9 名,教育部创新团队 1 个、教育部“长江学者奖励计划”特聘教授 7 名,教育部青年长江学者 1 名,国家“千人计

划”人才 3 名，国家“千人计划”青年人才 4 名，国家杰出青年科学基金获得者 6 名，国家优秀青年科学基金获得者 7 名，国家“万人计划”人选 9 人，国家级教学名师 4 人，国务院学科评议组成员 5 人，教育部“新世纪优秀人才支持计划”人选 13 人，科技部创新人才推进计划领军人才 3 人，中科院“百人计划”人选 2 人，全国高校辅导员年度人物 1 人，国家级教学团队 4 个，首批“全国高校黄大年式教师团队”1 个。共有在校普通研究生 17379 人，其中师范生 4034 人。在校研究生共 11899 人（其中学术型 6836 人，专业型 5063 人；博士研究生 1481 人，硕士研究生 10418 人）。成人高等学历教育在籍生 4292 人。图书馆为全国古籍重点保护单位，总建筑面积 44605 平方米，馆藏纸本文献总量 374.64 万册，电子数据库 145 个。校园内有 2 处“全国重点文物保护单位”。

南京师范大学充分发挥学科建设的龙头作用，目前拥有国家“双一流”建设学科 1 个、国家重点学科 6 个、国家重点（培育）学科 3 个，江苏高校优势学科 14 个，江苏省一级学科重点学科 13 个，马克思主义学院入选全国第三批重点马院。2011 年成立研究生院。拥有博士学位授权一级学科 25 个、博士学位授权二级学科专业（不含一级学科覆盖）1 个，硕士学位授权一级学科 41 个、硕士学位授权二级学科专业（不含一级学科覆盖）2 个，博士专业学位类别 1 个，硕士专业学位类别 25 个，2019 年研究生招生专业（类）54 个，共涵盖 78 个专业，博士后科研流动站 21 个。学科已涉及哲、经、法、教、文、史、理、工、农、医、管、艺等门类。6 个学科在全国第四轮学科评估中进入 A 类，7 个学科跻身 ESI 全球前 1%。

南京师范大学不断推进“厚生育才”战略，深化教育教学改革，提高人才培养质量。拥有国家精品课程 13 门、国家级精品视频公开课 8 门、国家级精品资源共享课 15 门、国家精品在线开放课程 6 门、教育部双语教学示范课程 7 门、教育部来华留学英语授课品牌课程 3 门、全国高校职业发展与就业指导示范课程 1 门，教育部“马工程”重点教材相应课程“精彩一课”11 门，国家特色专业 8 个，“十二五”本科国家级规划教材 21 本（部），国家级教学成果奖 22 项，中国学位与研究生教育学会研究生教育成果奖 3 项，国家级人才培养模式创新实验区 3 个，国家体育与艺术师资培养培训基地 1 个，教育部专业综合改革试点项目 1 个，教育部卓越教师培养计划改革项目 2 个，教育部首批“三全育人”综合改革试点学院 1 个，国家级实验教学示范

中心 2 个、国家虚拟仿真实验教学项目 2 项、国家文科基础学科人才培养和科学研究基地、国家理科基础学科研究和教学人才培养基地、教育部高校辅导员培训和研修基地、大学生文化素质教育基地、国家级虚拟仿真实验教学中心、国家大学生校外实践教育基地、国家卓越法律人才教育培养基地各 1 个。本科教学工作水平被教育部评为优秀，被列为江苏省内研究生自主招生试点单位；学生在“挑战杯”等全国竞赛中多次获得特等奖或一等奖，4 篇论文入选全国优秀博士学位论文。

南京师范大学积极实施“顶天立地”战略，科研成果追求原创，力攀高峰。拥有国家地方联合工程研究中心、教育部人文社会科学重点研究基地、教育部重点实验室、公安部重点实验室、国家体育总局体育社会科学研究基地和体育文化研究基地、全国妇女与性别研究与培训基地、全国大学生职业发展教育研究基地、全国民政政策理论研究基地、江苏省国家重点实验室培育建设点各 1 个。共获得国家社会科学基金重大项目 25 项、教育部哲学社会科学研究重大课题攻关项目 4 项、国家重大科学研究计划项目 4 项、国家科技支撑计划项目课题 2 项、国家高技术研究发展计划（863 计划）1 项、国家重点研发计划项目（课题）8 项、国家科技重大专项课题 2 项、国家自然科学基金重点项目 26 项；在国际权威学术期刊《科学》和《自然》上发表第一作者单位论文 5 篇，以第一完成单位获国家自然科学奖二等奖 1 项，教育部高等学校科学研究优秀成果奖（人文社会科学）一等奖 6 项、教育部高等学校科学研究优秀成果奖（科学技术）一等奖 4 项（第一单位），11 部专著入选“国家哲学社科成果文库优秀成果”，科研成果入选 2008 年度“中国高等学校十大科技进展”和“中国基础研究十大新闻”。我校教师主持、历时 8 年修订的点校本《史记》，入选《光明日报》“2013 十大文化亮点”和《中华读书报》“2013 十大文化事件”。

南京师范大学坚持协同创新，主动为经济建设和社会发展作贡献。拥有省部共建协同创新中心 1 个，江苏高校协同创新中心 4 个、江苏省哲学社会科学研究基地 3 个、江苏高校哲学社会科学重点研究基地（含培育点）5 个、江苏省中国特色社会主义理论体系研究基地 1 个、江苏高校国际问题研究中心 1 个、江苏省决策咨询研究基地 3 个、江苏首批新型重点高端智库 1 个、江苏省非物质文化遗产研究基地 1 个、江苏省学生体质健康促进研究中心 1 个、江苏省老年学研究基地 1 个；江苏省重点实验室 2 个、江苏省高校重点实验室 10 个、江苏省工程研究中心 6 个，江苏省

工程实验室 7 个，江苏省渔业重点实验室 2 个，江苏省公共服务平台 2 个。依托优势学科和重点研究机构，并通过大学科技园、文创园、地方研究院、新型研发机构以及在地方建设的一批卓有成效的产学研合作平台，促进了科技成果转化和文化创意产业发展，形成了一批富有自身特色的产学研合作领域。鼓励教师开展应用对策研究，积极发挥“智囊团”和“思想库”作用。

南京师范大学一贯重视与海外的交流与合作，坚持国际化发展战略。学校是改革开放以后全国首批对外开放大学，是国家设立的来华留学示范基地、对外汉语教学基地、首批华文教育基地和港澳台地区幼儿教育培训基地；设有联合国教科文组织国际农村教育研究与培训中心南京基地、法国文化研究中心及南京法语培训中心、意大利文化研究中心等国际性研究和教学组织。与美国、英国等 16 所大学举办中外合作办学及联合培养项目，在 123 所大学设有学生海外学习项目。与世界上 39 个国家和地区的 231 所大学建立了校际交流关系，聘请外国专家 400 余人，其中长期外国专家 50 余人；入选“高等学校学科创新引智计划”(即“111 引智计划”)。全年接收留学生 1800 余人。

南京师范大学坚持以改革促发展，以创新求卓越，不断优化现代大学制度，整体推进学校事业发展。学校荣获“全国先进基层党组织”“全国党建与思想政治工作先进高校”“全国精神文明建设工作先进单位”“全国厂（校）务公开民主管理先进单位”“全国学校艺术教育先进单位”“全国大学生心理健康教育工作先进单位”“全国毕业生就业典型经验高校”“全国学位与研究生教育管理工作先进集体”“全国高校哲学社会科学研究管理先进集体”“全国高等教育自学考试先进集体”“全国高等教育信息化建设先进单位”“全国高校后勤十年社会化改革先进院校”“全国高校节能工作先进单位”和“江苏省文明单位标兵”“江苏省首届学习型党组织建设工作先进单位”“江苏省普通高校招生工作先进集体”“江苏省研究生优秀招生单位”“江苏省教学工作先进高校”“江苏省大学生创业示范基地”“江苏省国防教育示范学校”“江苏省师资队伍建设和先进高校”“江苏省科技工作先进高校”“江苏省教育国际合作交流先进学校”“江苏省留学回国工作先进单位”“江苏省高等学校和谐校园”“江苏省园林式单位”等荣誉称号。

在新的发展时期，南京师范大学将全面深化综合改革，深入推进内涵式发展，落实立德树人根本任务，稳步提高办学质量和协同创新能力，统筹协调综合性、研究型、国际化三条路径，科学实施创新驱动、开放融合、高原造峰、特色发展四大战略，奋力建设有国际影响的高水平大学，为“强富美高”新江苏建设，为全面建成小康社会，实现中华民族伟大复兴作出新的更大的贡献！

**（数据截止日期：2019 年 09 月 30 日）**



## 报告说明

为全面反映毕业生的就业状况，建立起就业与人才培养良性互动的长效机制，学校根据《教育部办公厅关于编制发布高校毕业生就业质量年度报告的通知》（教学厅函[2013]25号）文件要求，编制和正式发布《南京师范大学 2019 届研究生毕业生就业质量报告》。本报告数据来源于三个方面：

1.江苏省高校毕业生就业管理信息系统。数据统计起止日期为 2019 年 11 月 30 日至 2019 年 12 月 23 日。使用数据涉及研究生毕业生的规模和结构、就业率、毕业去向、就业流向等。

2.江苏招就“江苏省 2019 届毕业生就业调查”。调研面向全校 2019 届毕业生，第一阶段问卷回收率<sup>1</sup>为 82.63%，第二阶段问卷回收率为 48.98%；使用数据涉及就业质量相关分析及对教育教学的反馈部分。

3.江苏招就“2019 年度用人单位招聘情况调查”。调研针对 2019 届毕业生就业单位展开随机抽样调查，有效样本 717 份；使用数据涉及用人单位对毕业生的评价部分。

<sup>1</sup>回收率=有效问卷数/研究生毕业生总人数\*100.00%。

## 总体结论

### 一、研究生毕业生就业率和毕业去向

南京师范大学 2019 届研究生博士毕业生就业率为 97.03%, 硕士毕业生就业率为 91.00%。其中, “就业” 为研究生毕业生主要去向选择, 博士和硕士分别占比为 94.72% 和 81.86; “升学” 次之, 分别占比为 1.65% 和 4.73%。毕业去向分布详见下图。



图 1 2019 届研究生毕业生毕业去向

### 二、就业分布

学校 2019 届研究生毕业生主要选择在江苏省内就业, 服务当地经济发展; 就业行业以“教育行业”为主; 就业职业以“教学人员”为主; 就业单位博士以“高等教育单位”为主, 硕士以“中初教育单位”为主。

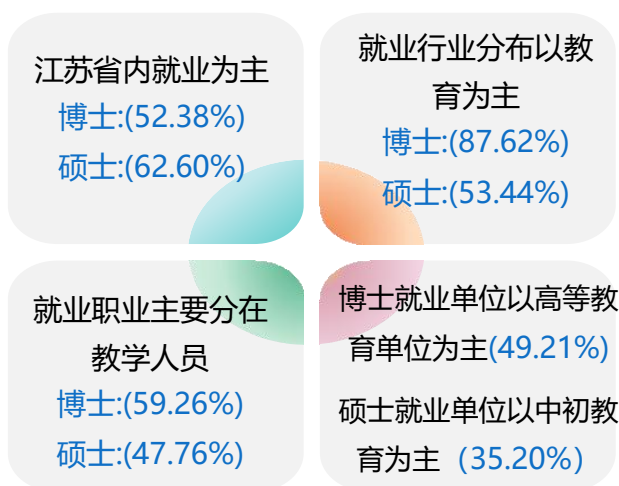


图 2 2019 届研究生毕业生就业分布

### 三、就业质量

南京师范大学 2019 届博士毕业生税前月均收入为 8283 元，硕士毕业生税前月收入为 6618 元，其博士生与硕士生的工作满意度分别为 90.74%和 83.38%，专业相关度分别为 96.30%和 79.03%，职业期待吻合度分别为 96.30%和 85.08%。

表 1 2019 届研究生毕业生就业质量分析

就业质量	博士毕业生	硕士毕业生
薪酬（单位：元）	8283	6618
工作满意度	90.74%	83.38%
职业期待吻合度	96.30%	79.03%
专业相关度	96.30%	85.08%

### 四、对人才培养的评价

2019 届研究生毕业生对母校的满意度和推荐度、自身发展的满意度均在较高水平，其中，博士对母校的满意度和推荐度、自身发展满意度分别为 95.60%和 86.81%、

87.24%；硕士对母校的满意度和推荐度、自身发展满意度分别为 97.52%和 88.14%、87.24%；用人单位对学校人才培养的改进建议主要为强化专业实践环节（41.76%）。

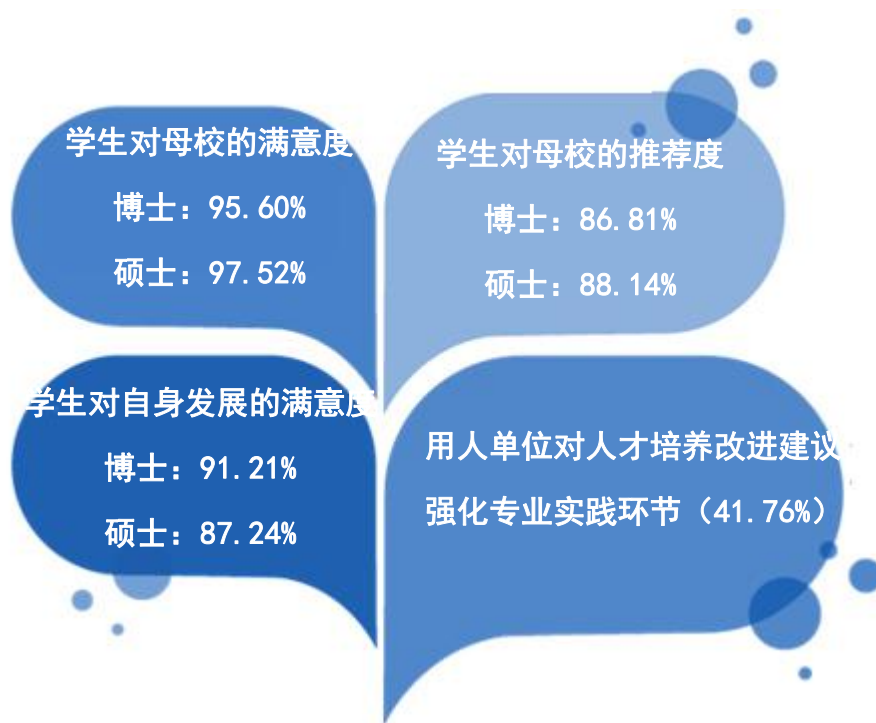


图 3 2019 届研究生毕业生对人才培养的评价

## 五、用人单位对学校就业服务工作的评价

2019 年用人单位对本校就业服务工作的总体满意度为 93.55%。对就业服务满意度较高的是发布招聘信息（93.30%），其次是就业派遣（93.27%）、组织招聘活动（93.24%）

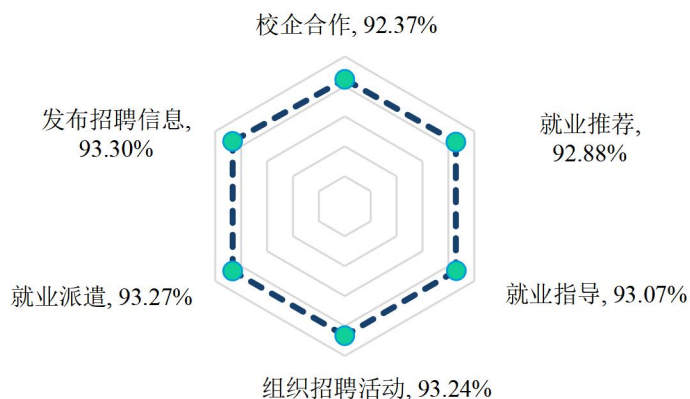


图 4 用人单位对学校就业服务工作的满意度

## 第一篇：毕业生就业基本情况

### 一、毕业生的规模和结构

#### （一）总体规模及结构

南京师范大学 2019 届研究生毕业人数共 3030 人。博士生 221 人，硕士生 2809 人。研究生省内生源共 1040 人，占比为 34.32%；省外生源主要集中于安徽、河南、山东等省/市/自治区，具体分布如下表所示。



图 1-1 2019 届博士与硕士人数分布

图 1-2 2019 届研究生毕业生省内外生源分布

表 1-1 2019 届研究生毕业生生源地分布

生源地	博士生人数（人）及所占比例	硕士生人数（人）及所占比例
江苏	61 (27.60%)	979 (34.85%)
安徽	34 (15.38%)	465 (16.55%)
河南	32 (14.48%)	250 (8.90%)
山东	28 (12.67%)	283 (10.07%)
江西	13 (5.88%)	72 (2.56%)
湖北	8 (3.62%)	77 (2.74%)
辽宁	7 (3.17%)	21 (0.75%)
山西	6 (2.71%)	151 (5.38%)
浙江	6 (2.71%)	119 (4.24%)
新疆	5 (2.26%)	17 (0.61%)
内蒙古	4 (1.81%)	16 (0.57%)
河北	3 (1.36%)	80 (2.85%)

## 南京师范大学 2019 届研究生就业质量报告

甘肃	3 (1.36%)	55 (1.96%)
四川	2 (0.91%)	56 (1.99%)
吉林	2 (0.91%)	13 (0.46%)
陕西	1 (0.46%)	20 (0.71%)
北京	1 (0.46%)	--
福建	1 (0.45%)	35 (1.25%)
湖南	1 (0.45%)	31 (1.10%)
重庆	1 (0.45%)	7 (0.25%)
云南	1 (0.45%)	2 (0.07%)
宁夏	1 (0.45%)	1 (0.04%)
黑龙江	--	21 (0.75%)
广东	--	15 (0.53%)
广西	--	11 (0.39%)
天津	--	8 (0.28%)
贵州	--	2 (0.07%)
上海	--	1 (0.04%)
青海	--	1 (0.04%)

数据来源：江苏省高校毕业生就业管理信息系统。

学校 2019 届研究生毕业生分布在 11 个民族；其中以汉族为主，人数为 2971 人，占比为 98.05%；少数民族 59 人，占比为 1.95%。具体民族分布详见下表。

**表 1-2 2019 届研究生毕业生民族分布（单位：人）**

民族	博士	硕士
汉族	217	2754
回族	2	26
满族	1	9
蒙古族	1	8
壮族	--	3
苗族	--	2
侗族	--	2
藏族	--	2
土家族	--	1
朝鲜族	--	1
土族	--	1

数据来源：江苏省高校毕业生就业管理信息系统。

## （二）各院系及专业分布

学校 2019 届博士研究生毕业生共分布在 19 个院系 66 个专业，其中文学院和地理科学学院人数最多，均为 35 人。硕士研究生毕业生共分布在 25 个院系 174 个专业，其中教育科学学院、教师教育学院、文学院的硕士毕业生人数位居前三。

表 1-3 2019 届博士研究生毕业生院系及专业分布（单位：人）

院系名称	各院系毕业生人数	专业名称	各专业毕业生人数
文学院	35	戏剧与影视学	8
		中国古代文学	7
		汉语言文字学	6
		语言学及应用语言学	5
		中国现当代文学	3
		中国古典文献学	2
		文艺学	2
		比较文学与世界文学	2
地理科学学院	35	地图学与地理信息系统	21
		自然地理学	7
		人文地理学	3
		环境地理学	2
		海洋地理学	1
		地理环境遥感	1
生命科学学院	28	微生物学	9
		水生生物学	4
		动物学	4
		生物技术	3
		生态学	3
		细胞生物学	2
		生物化学与分子生物学	2
		植物学	1
社会发展学院	18	中国史	16
		考古学	2
教育科学学院	18	学前教育学	4
		课程与教学论	3
		教育学原理	3
		教育技术学	3
		美育学	1
		教育史	1
		教育领导与管理	1



## 南京师范大学 2019 届研究生就业质量报告

		高等教育学	1
		德育学	1
数学科学学院	15	数学	10
		统计学	3
		计算数学	1
		基础数学	1
法学院	10	法学理论	3
		民商法学	2
		刑法学	1
		宪法学与行政法学	1
		诉讼法学	1
		经济法学	1
		法律史	1
物理科学与技术学院	8	物理电子学	4
		理论物理	4
化学与材料科学学院	7	化学	7
公共管理学院	7	外国哲学	3
		科学社会主义与国际共产主义运动	3
		马克思主义哲学	1
音乐学院	6	音乐与舞蹈学	6
心理学院	6	基础心理学	5
		应用心理学	1
外国语学院	6	英语语言文学	2
		外国语言学及应用语言学	2
		法语语言文学	2
体育科学学院	4	体育人文社会学	3
		体育教育训练学	1
商学院	4	应用经济学	3
		管理科学与工程	1
马克思主义学院	4	马克思主义基本原理	2
		马克思主义中国化研究	1
		马克思主义发展史	1
国际文化教育学院	4	对外汉语教学	4
新闻与传播学院	3	新闻学	3
美术学院	3	美术学	3

数据来源：江苏省高校毕业生就业管理信息系统。

表 1-4 2019 届硕士研究生毕业生院系及专业分布（单位：人）

院系名称	各院系毕业生人数	专业名称	各专业毕业生人数
教育科学学院	261	小学教育	32
		学前教育学	28
		教育技术学	27
		现代教育技术	25
		学前教育	24
		德育学	17
		教育学原理	15
		职业技术教育	14
		教育经济与管理	12
		课程与教学论	9
		科学与技术教育	9
		高等教育学	9
		职业技术教育学	7
		教育史	6
		教育领导与管理	6
		成人教育学	6
		美育学	5
		教育管理	5
		比较教育学	5
教师教育学院	261	学科教学(语文)	47
		学科教学(数学)	43
		学科教学(英语)	26
		学科教学(化学)	23
		学科教学(物理)	22
		学科教学(生物)	22
		学科教学(地理)	20
		课程与教学论	20
		学科教学(思政)	15
		学科教学(历史)	14
		教师教育	9
文学院	249	戏剧与影视学	66
		中国古代文学	39
		中国现当代文学	31
		文艺学	26
		汉语言文字学	25

南京师范大学 2019 届研究生就业质量报告

		比较文学与世界文学	21
		中国古典文献学	18
		语言学及应用语言学	18
		应用文体学	5
法学院	217	法律(非法学)	89
		法律(法学)	40
		诉讼法学	16
		民商法学	14
		刑法学	13
		宪法学与行政法学	13
		法学理论	13
		经济法学	8
		法律史	6
		国际法学	5
		外国语学院	171
英语笔译	50		
英语口语译	29		
外国语言学及应用语言学	10		
法语语言文学	8		
日语语言文学	6		
欧洲语言文学	6		
俄语语言文学	5		
比较文学与世界文学	3		
地理科学学院	156	地图学与地理信息系统	63
		人文地理学	22
		自然地理学	19
		测绘工程	13
		旅游管理	11
		土地资源管理	9
		环境地理学	8
		地图制图学与地理信息工程	4
		地理环境遥感	4
		海洋地理学	3
生命科学学院	152	微生物学	19
		植物学	15
		生态学	13
		制药工程	12
		生物技术	11
		发育生物学	11

南京师范大学 2019 届研究生就业质量报告

		生物化学与分子生物学	10
		动物学	10
		渔业硕士	9
		遗传学	9
		微生物与生化药学	9
		细胞生物学	8
		水生生物学	8
		水产养殖	4
		生理学	4
社会发展学院	145	中国史	70
		社会工作	25
		文物与博物馆	13
		社会学	9
		社会保障	8
		世界史	7
		民俗学	7
		考古学	6
新闻与传播学院	117	新闻与传播	34
		新闻学	26
		传播学	21
		戏剧与影视学	20
		广播电视	16
心理学院	113	应用心理	48
		应用心理学	18
		基础心理学	18
		发展与教育心理学	15
		心理健康教育	14
商学院	111	金融	35
		金融学	22
		工商管理	18
		企业管理	16
		区域经济学	5
		国际贸易学	5
		管理科学与工程	5
		产业经济学	5
美术学院	98	艺术设计	30
		设计学	25
		美术	22
		美术学	21

南京师范大学 2019 届研究生就业质量报告

化学与材料科学学院	98	化学工程	21
		物理化学	20
		无机化学	18
		分析化学	13
		有机化学	11
		高分子化学与物理	8
		应用化学	7
公共管理学院	88	行政管理	17
		伦理学	13
		国际政治	9
		中国哲学	8
		中共党史	7
		科学社会主义与国际共产主义运动	7
		科学技术哲学	7
		外国哲学	6
		中外政治制度	5
		政治学理论	5
		马克思主义哲学	4
体育科学学院	77	体育教学	28
		体育教育训练学	16
		运动训练	13
		体育人文社会学	10
		民族传统体育学	6
		运动人体科学	4
国际文化教育学院	74	汉语国际教育	56
		对外汉语教学	18
金陵女子学院	72	会计	40
		食品工程	14
		食品科学	12
		社会保障	6
数学科学学院	71	数学	52
		应用统计	10
		统计学	9
物理科学与技术学院	58	光学工程	15
		理论物理	12
		电子与通信工程	11
		凝聚态物理	7
		电路与系统	6

		物理电子学	5
		教育技术学	2
计算机科学与技术学院	48	计算机技术	22
		计算机应用技术	19
		计算机软件与理论	4
		管理科学与工程	3
音乐学院	47	音乐	25
		音乐与舞蹈学	22
马克思主义学院	44	思想政治教育	17
		马克思主义基本原理	13
		马克思主义中国化研究	9
		国外马克思主义研究	5
能源与机械工程学院	40	建筑与土木工程	18
		热能工程	13
		供热、供燃气、通风及空调工程	5
		制冷及低温工程	2
		流体机械及工程	2
电气与自动化工程学院	22	电力系统及其自动化	11
		电力电子与电力传动	5
		控制理论与控制工程	4
		电工理论与新技术	2
环境学院	19	环境工程	11
		环境科学	8

数据来源：江苏省高校毕业生就业管理信息系统。

## 二、就业率及毕业去向

就业率是反映大学生就业情况和社会对学校毕业生需求程度的重要指标和参考依据，根据教育部发布的《教育部办公厅关于进一步加强和完善高校毕业生就业状况统计报告工作的通知》，高校毕业生的就业率的计算公式为：毕业生就业率=（已就业毕业生人数÷毕业生总人数）×100.00%。

### （一）总体就业率及毕业去向

截至 2019 年 12 月 23 日，学校 2019 届博士生的就业率为 97.03%，硕士生的就业率为 91.00%，研究生毕业生就业率保持较高水平。从具体毕业去向来看，“就业”

为博士毕业生主要去向选择，占比为 94.72%， “升学”（1.65、%）次之；硕士毕业生主要去向是“就业”和“升学”，占比分别为 81.86%和 4.73%。

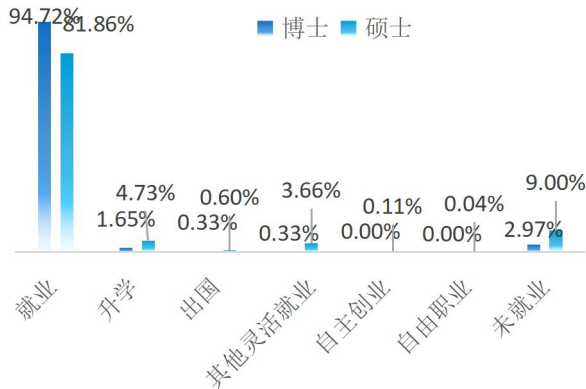
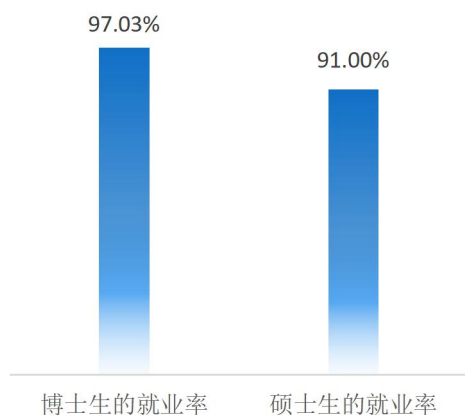


图 1-3 2019 届研究生毕业生就业率分布

图 1-4 2019 届研究生毕业生毕业去向分布

注：就业率=(就业+升学+其他灵活就业+出国+自主创业+自由职业)÷研究生毕业生总人数×100.00%。

数据来源：江苏省高校毕业生就业管理信息系统，数据统计截止日期是 2019 年 12 月 23 日。

## （二）各院系/专业就业率及毕业去向

**初次就业率：**2019 届各院系中，有 9 个院系博士研究生毕业生初次就业率处于 100.00%，博士研究生就业率较高的院系是公共管理学院、化学与材料科学学院、马克思主义学院等 6 个院系（均为 100.00%）。其中地图学与地理信息系统、高等教育学、马克思主义基本原理等 51 个专业初次就业率相对较高，均达到 100.00%，实现了充分就业。

表 1-5 2019 届各院系博士毕业生初次就业率分布（单位：%）

院系名称	各院系就业率	专业名称	各专业就业率
公共管理学院	100.00	科学社会主义与国际共产主义运动	100.00
		马克思主义哲学	100.00
		外国哲学	100.00
化学与材料科学学院	100.00	化学	100.00
马克思主义学院	100.00	马克思主义发展史	100.00
		马克思主义基本原理	100.00
		马克思主义中国化研究	100.00
商学院	100.00	管理科学与工程	100.00

南京师范大学 2019 届研究生就业质量报告

		应用经济学	50.00
数学科学学院	100.00	基础数学	100.00
		计算数学	100.00
		数学	100.00
		统计学	100.00
物理科学与技术学院	100.00	理论物理	85.71
		物理电子学	0.00
心理学院	100.00	基础心理学	100.00
		应用心理学	100.00
新闻与传播学院	100.00	新闻学	50.00
音乐学院	100.00	音乐与舞蹈学	100.00
社会发展学院	90.00	考古学	100.00
		中国史	100.00
教育科学学院	88.89	德育学	100.00
		高等教育学	100.00
		教育技术学	66.67
		教育领导与管理	50.00
		教育史	100.00
		教育学原理	100.00
		课程与教学论	100.00
		美育学	100.00
地理科学学院	88.57	海洋地理学	100.00
		环境地理学	55.56
		人文地理学	50.00
		自然地理学	75.00
		地图学与地理信息系统	100.00
		地理环境遥感	100.00
外国语学院	83.33	法语语言文学	100.00
		外国语言学及应用语言学	100.00
		英语语言文学	100.00
法学院	80.00	法律史	66.67
		经济法学	42.86
		诉讼法学	25.00
		宪法学与行政法学	66.67
		刑法学	100.00
		法学理论	33.33
生命科学学院	78.57	民商法学	100.00
		生态学	100.00



南京师范大学 2019 届研究生就业质量报告

		生物化学与分子生物学	100.00
		生物技术	100.00
		水生生物学	100.00
		细胞生物学	100.00
		植物学	100.00
		微生物学	100.00
		动物学	50.00
国际文化教育学院	75.00	对外汉语教学	100.00
文学院	74.19	比较文学与世界文学	100.00
		汉语言文字学	100.00
		文艺学	100.00
		语言学及应用语言学	85.71
		中国古典文献学	0.00
		中国现当代文学	100.00
		中国古代文学	100.00
美术学院	66.67	戏剧与影视学	50.00
		美术学	100.00
体育科学学院	50.00	体育教育训练学	100.00
		体育人文社会学	100.00
<b>本校博士平均</b>	<b>86.41</b>	<b>本校博士平均</b>	<b>86.41</b>

数据来源：江苏省高校毕业生就业管理信息系统。

表 1-6 2019 届各院系及专业硕士毕业生初次就业率分布（单位：%）

院系名称	各院系就业率	专业名称	各专业就业率
电气与自动化工程学院	100.00	电工理论与新技术	100.00
		电力电子与电力传动	100.00
		电力系统及其自动化	100.00
		控制理论与控制工程	100.00
数学科学学院	97.18	统计学	100.00
		数学	98.08
		应用统计	90.00
计算机科学与技术学院	95.83	管理科学与工程	100.00
		计算机软件与理论	100.00
		计算机应用技术	100.00
		计算机技术	90.91
商学院	95.50	产业经济学	100.00
		工商管理	100.00
		管理科学与工程	100.00
		国际贸易学	100.00

南京师范大学 2019 届研究生就业质量报告

		金融	100.00
		金融学	95.45
		企业管理	87.50
		区域经济学	60.00
能源与机械工程学院	95.00	供热、供燃气、通风及空调工程	100.00
		热能工程	100.00
		制冷及低温工程	100.00
		建筑与土木工程	94.44
		流体机械及工程	50.00
环境学院	94.74	环境工程	100.00
		环境科学	87.50
教师教育学院	92.72	学科教学(数学)	100.00
		学科教学(英语)	96.15
		学科教学(生物)	95.45
		学科教学(物理)	95.45
		课程与教学论	95.00
		学科教学(语文)	93.62
		学科教学(地理)	90.00
		学科教学(化学)	86.96
		学科教学(思政)	86.67
		学科教学(历史)	85.71
		教师教育	66.67
马克思主义学院	90.91	思想政治教育	94.12
		马克思主义基本原理	92.31
		马克思主义中国化研究	88.89
		国外马克思主义研究	80.00
国际文化教育学院	90.54	汉语国际教育	92.86
		对外汉语教学	83.33
社会发展学院	88.18	民俗学	100.00
		社会学	100.00
		世界史	100.00
		社会保障	87.50
		中国史	85.71
		文物与博物馆	84.62
		社会工作	84.00
		考古学	83.33
体育科学学院	87.01	民族传统体育学	100.00
		体育教学	89.29

		体育教育训练学	87.50
		运动训练	84.62
		体育人文社会学	80.00
		运动人体科学	75.00
物理科学与技术学院	86.21	电路与系统	100.00
		教育技术学	100.00
		物理电子学	100.00
		电子与通信工程	90.91
		光学工程	86.67
		理论物理	75.00
		凝聚态物理	71.43
地理科学学院	84.62	地理环境遥感	100.00
		地图制图学与地理信息工程	100.00
		环境地理学	100.00
		地图学与地理信息系统	98.41
		测绘工程	92.31
		土地资源管理	88.89
		人文地理学	77.27
		海洋地理学	66.67
		自然地理学	63.16
旅游管理	27.27		
文学院	82.41	应用文体学	100.00
		中国现当代文学	90.32
		语言学及应用语言学	88.89
		中国古代文学	87.18
		比较文学与世界文学	85.71
		文艺学	84.62
		汉语言文字学	84.00
		戏剧与影视学	72.73
中国古典文献学	55.56		
生命科学学院	82.24	动物学	100.00
		发育生物学	100.00
		微生物学	89.47
		微生物与生化药学	88.89
		遗传学	88.89
		制药工程	83.33
		生物技术	81.82
		植物学	80.00
渔业硕士	77.78		

南京师范大学 2019 届研究生就业质量报告

		生理学	75.00
		水产养殖	75.00
		水生生物学	75.00
		生物化学与分子生物学	70.00
		生态学	69.23
		细胞生物学	62.50
公共管理学院	81.82	科学技术哲学	100.00
		科学社会主义与国际共产主义运动	100.00
		政治学理论	100.00
		中共党史	100.00
		行政管理	88.24
		国际政治	77.78
		伦理学	76.92
		马克思主义哲学	75.00
		中国哲学	75.00
		中外政治制度	60.00
法学院	80.18	经济法学	87.50
		诉讼法学	87.50
		宪法学与行政法学	84.62
		刑法学	84.62
		法律(法学)	82.50
		法律(非法学)	78.65
		民商法学	78.57
		法学理论	76.92
		法律史	66.67
教育科学学院	79.69	科学与技术教育	100.00
		学前教育	95.83
		小学教育	90.63
		课程与教学论	88.89
		学前教育学	85.71
		教育技术学	81.48
		教育学原理	80.00
		现代教育技术	80.00
		德育学	76.47
		教育经济与管理	75.00

南京师范大学 2019 届研究生就业质量报告

		成人教育学	66.67
		高等教育学	66.67
		职业技术教育	64.29
		比较教育学	60.00
		教育管理	60.00
		美育学	60.00
		教育领导与管理	50.00
		教育史	50.00
新闻与传播学院	77.57	传播学	90.48
		新闻学	80.77
		戏剧与影视学	80.00
		新闻与传播	73.53
		广播电视	62.50
外国语学院	76.61	外国语言学及应用语言学	100.00
		欧洲语言文学	83.33
		日语语言文学	83.33
		俄语语言文学	80.00
		英语笔译	80.00
		英语语言文学	79.63
		英语口译	65.52
		法语语言文学	50.00
比较文学与世界文学	33.33		
金陵女子学院	73.61	会计	92.50
		食品工程	64.29
		食品科学	50.00
		社会保障	16.67
美术学院	72.45	艺术设计	83.33
		美术	77.27
		设计学	64.00
		美术学	61.90
化学与材料科学学院	70.41	应用化学	100.00
		化学工程	85.71
		分析化学	76.92
		无机化学	72.22
		有机化学	63.64
		物理化学	60.00
		高分子化学与物理	25.00
音乐学院	66.67	音乐	68.00
		音乐与舞蹈学	63.64

心理学院	64.60	应用心理学	77.78
		应用心理	68.75
		发展与教育心理学	66.67
		基础心理学	66.67
		心理健康教育	28.57
<b>本校硕士平均</b>	<b>82.9</b>	<b>本校硕士平均</b>	<b>82.9</b>

数据来源：江苏省高校毕业生就业管理信息系统。

**年终就业率：**各院系博士生中，年终就业率较高的院系是新闻与传播学院、公共管理学院、商学院、教育科学学院、外国语学院、社会发展学院等 13 个学院，均为 100.00%。其中，新闻学、马克思主义哲学、外国哲学、伦理学等 65 个专业博士毕业生就业率为 100.00%。各院系硕士生中，年终就业率较高的院系是电气与自动化工程学院、能源与机械工程学院、计算机科学与技术学院与环境学院四个学院实现完全就业（均为 100.00%）。其中，电力系统及其自动化、电力电子与电力传动、电工理论与新技术等 67 个专业硕士毕业生就业率较高，均为 100.00%。

表 1-7 2019 届各院系及专业博士毕业生年终就业率分布（单位：%）

院系名称	各院系就业率	专业名称	各专业就业率
新闻与传播学院	100.00	新闻学	100.00
公共管理学院	100.00	马克思主义哲学	100.00
		外国哲学	100.00
		伦理学	100.00
		科学社会主义与国际共产主义运动	100.00
商学院	100.00	应用经济学	100.00
		管理科学与工程	100.00
教育科学学院	100.00	教育学原理	100.00
		课程与教学论	100.00
		教育史	100.00
		学前教育学	100.00
		高等教育学	100.00
		职业技术教育学	100.00
		教育技术学	100.00
		德育学	100.00
		美育学	100.00
教育领导与管理	100.00		
外国语学院	100.00	英语语言文学	100.00

南京师范大学 2019 届研究生就业质量报告

		俄语语言文学	100.00
		法语语言文学	100.00
		外国语言学及应用语言学	100.00
社会发展学院	100.00	考古学	100.00
		考古学	100.00
		中国史	100.00
数学科学学院	100.00	统计学	100.00
		数学	100.00
		基础数学	100.00
		计算数学	100.00
物理科学与技术学院	100.00	理论物理	100.00
		物理电子学	100.00
化学与材料科学学院	100.00	化学	100.00
音乐学院	100.00	音乐与舞蹈学	100.00
美术学院	100.00	美术学	100.00
心理学院	100.00	基础心理学	100.00
		应用心理学	100.00
		基础心理学	100.00
		应用心理学	100.00
马克思主义学院	100.00	马克思主义基本原理	100.00
		马克思主义发展史	100.00
		马克思主义中国化研究	100.00
地理科学学院	98.15	自然地理学	100.00
		人文地理学	100.00
		环境地理学	100.00
		海洋地理学	100.00
		地理环境遥感	100.00
		地图学与地理信息系统	96.97
生命科学学院	95.35	植物学	100.00
		动物学	100.00
		水生生物学	100.00
		细胞生物学	100.00
		生物化学与分子生物学	100.00
		生态学	100.00
		生物技术	100.00
		微生物学	84.62
法学院	94.12	法学理论	100.00
		法律史	100.00
		宪法学与行政法学	100.00

南京师范大学 2019 届研究生就业质量报告

		刑法学	100.00
		诉讼法学	100.00
		经济法学	100.00
		民商法学	50.00
文学院	93.02	文艺学	100.00
		语言学及应用语言学	100.00
		汉语言文字学	100.00
		中国古典文献学	100.00
		比较文学与世界文学	100.00
		戏剧与影视学	100.00
		中国古代文学	80.00
		中国现当代文学	66.67
体育科学学院	80.00	体育教育训练学	100.00
		体育人文社会学	66.67
国际文化教育学院	80.00	对外汉语教学	80.00
<b>本校博士平均</b>	<b>97.03</b>	<b>本校博士平均</b>	<b>97.03</b>

数据来源：江苏省高校毕业生就业管理信息系统，数据统计截止日期是 2019 年 12 月 23 日。

表 1-8 2019 届各院系及专业硕士毕业生年终就业率分布（单位：%）

院系名称	各院系就业率	专业名称	各专业就业率
电气与自动化工程学院	100.00	电力系统及其自动化	100.00
		电力电子与电力传动	100.00
		电工理论与新技术	100.00
		控制理论与控制工程	100.00
能源与机械工程学院	100.00	热能工程	100.00
		流体机械及工程	100.00
		制冷及低温工程	100.00
		供热、供燃气、通风及空调工程	100.00
		建筑与土木工程	100.00
计算机科学与技术学院	100.00	计算机软件与理论	100.00
		计算机应用技术	100.00
		计算机技术	100.00
		管理科学与工程	100.00
环境学院	100.00	环境工程	100.00
数学科学学院	97.22	统计学	100.00
		数学	98.11
		应用统计	90.00
商学院	96.43	产业经济学	100.00



南京师范大学 2019 届研究生就业质量报告

		国际贸易学	100.00
		金融	100.00
		管理科学与工程	100.00
		工商管理	100.00
		企业管理	93.75
		金融学	90.91
		区域经济学	83.33
体育科学学院	95.35	体育人文社会学	100.00
		运动人体科学	100.00
		体育教育训练学	100.00
		民族传统体育学	100.00
		体育教学	93.75
		运动训练	86.67
生命科学学院	94.87	动物学	100.00
		水生生物学	100.00
		微生物学	100.00
		遗传学	100.00
		发育生物学	100.00
		细胞生物学	100.00
		制药工程	100.00
		水产养殖	100.00
		植物学	94.12
		生物技术	90.91
		生物化学与分子生物学	90.00
		渔业硕士	88.89
		微生物与生化药学	88.89
		生态学	84.62
		生理学	75.00
教师教育学院	94.68	学科教学(数学)	100.00
		学科教学(英语)	100.00
		学科教学(语文)	95.83
		学科教学(物理)	95.45
		学科教学(生物)	95.45
		课程与教学论	95.00
		学科教学(地理)	95.00
		学科教学(思政)	93.33
		马克思主义基本原理	92.31
		学科教学(化学)	91.30
		学科教学(历史)	85.71

南京师范大学 2019 届研究生就业质量报告

马克思主义学院	93.18	思想政治教育	100.00
		马克思主义基本原理	92.31
新闻与传播学	92.52	新闻学	96.15
		新闻与传播	94.12
		传播学	90.48
		戏剧与影视学	90.00
国际文化教育学院	91.46	汉语国际教育	93.22
		对外汉语教学	86.96
物理科学与技术学院	91.38	教育技术学	100.00
		物理电子学	100.00
		电路与系统	100.00
		光学工程	100.00
		理论物理	91.67
		电子与通信工程	90.91
		凝聚态物理	85.71
		光学工程	85.71
地理科学学院	91.36	环境地理学	100.00
		海洋地理学	100.00
		地理环境遥感	100.00
		地图制图学与地理信息工程	100.00
		测绘工程	100.00
		测绘工程	100.00
		地图学与地理信息系统	98.53
		人文地理学	90.91
		土地资源管理	88.89
		旅游管理	80.00
		自然地理学	80.00
公共管理学院	91.01	马克思主义哲学	100.00
		科学技术哲学	100.00
		政治学理论	100.00
		中外政治制度	100.00
		科学社会主义与国际共产主义运动	100.00
		中共党史	100.00
		国际政治	100.00
		行政管理	94.12
		伦理学	85.71
		中国哲学	75.00
外国哲学	50.00		

南京师范大学 2019 届研究生就业质量报告

文学院	90.54	应用文体学	100.00
		中国古代文学	97.50
		中国现当代文学	96.77
		比较文学与世界文学	95.45
		语言学及应用语言学	94.44
		文艺学	88.89
		汉语言文字学	84.62
		戏剧与影视学	81.82
		中国古典文献学	80.00
社会发展学院	90.09	社会学	100.00
		民俗学	100.00
		世界史	100.00
		文物与博物馆	92.31
		中国史	88.89
		社会保障	87.50
		社会工作	84.00
		考古学	83.33
心理学院	89.92	应用心理学	100.00
		基础心理学	100.00
		应用心理学	94.44
		基础心理学	94.12
		应用心理	94.00
		发展与教育心理学	81.25
		心理健康教育	75.00
音乐学院	89.74	音乐	92.86
		音乐与舞蹈学	81.82
化学与材料科学学院	89.00	应用化学	100.00
		化学工程	100.00
		无机化学	94.74
		有机化学	90.91
		高分子化学与物理	87.50
		分析化学	78.57
		物理化学	75.00
化学与材料科学学院	89.00	无机化学	94.74
		分析化学	78.57
教育科学学院	88.48	教育技术学	100.00
		科学与技术教育	100.00
		小学教育	96.88
		学前教育	96.15

		现代教育技术	96.00
		教育学原理	93.75
		教育技术学	92.59
		教育经济与管理	92.31
		学前教育学	90.00
		课程与教学论	88.89
		高等教育学	88.89
		教育领导与管理	83.33
		美育学	80.00
		职业技术教育	78.57
		德育学	76.47
		职业技术教育学	71.43
		教育史	66.67
		比较教育学	66.67
		成人教育学	66.67
		教育管理	60.00
法学院	88.29	刑法学	100.00
		法律史	100.00
		经济法学	100.00
		诉讼法学	94.12
		民商法学	93.33
		宪法学与行政法学	92.86
		法律(法学)	87.50
		法律(非法学)	85.56
		法学理论	76.92
		国际法学	66.67
金陵女子学院	86.11	会计	100.00
		食品工程	78.57
		食品科学	75.00
外国语学院	83.24	外国语言学及应用语言学	100.00
		英语语言文学	89.47
		日语语言文学	83.33
		欧洲语言文学	83.33
		英语笔译	82.69
		俄语语言文学	80.00
		英语口语	74.19
		比较文学与世界文学	66.60
外国语学院	83.24	法语语言文学	62.50
		比较文学与世界文学	66.60

## 南京师范大学 2019 届研究生就业质量报告

美术学院	83.05	艺术设计	92.11
		设计学	81.48
		美术	80.77
		美术学	76.92
<b>本校硕士平均</b>	<b>91.00%</b>	<b>本校硕士平均</b>	<b>91.00%</b>

数据来源：江苏省高校毕业生就业管理信息系统，数据统计截止日期是 2019 年 12 月 23 日。

**各院系毕业去向：**就业为各院系毕业生主要去向选择。其中，电气与自动化工程学院和计算机科学与技术学院、能源与机械工程学院、环境学院四个学院的研究生毕业生就业所占百分比均为 100.00%。此外，马克思主义学院升学/出国的比例最高（16.67%）。具体分布详见下表。

**表 1-9 2019 届各院系研究生毕业生毕业去向分布（单位：%）**

院系名称	总就业率	协议就业	待就业	灵活就业	升学/出国
电气与自动化工程学院	100.00	100.00	0.00	0.00	0.00
计算机科学与技术学院	100.00	93.75	0.00	2.08	4.17
能源与机械工程学院	100.00	85.00	0.00	7.50	7.50
环境学院	100.00	78.95	0.00	10.53	10.53
数学科学学院	97.78	88.89	2.22	1.11	7.78
商学院	96.58	90.60	3.42	0.85	5.13
生命科学学院	94.97	80.90	5.03	4.02	10.05
教师教育学院	94.68	94.30	5.32	0.38	0.00
体育科学学院	94.51	89.01	5.49	4.40	1.10
马克思主义学院	93.75	77.08	6.25	0.00	16.67
地理科学学院	93.06	87.50	6.94	0.00	5.56
新闻与传播学院	92.79	86.49	7.21	2.70	3.60
物理科学与技术学院	92.42	78.79	7.58	1.52	12.12
公共管理学院	91.75	75.26	8.25	8.25	8.25
社会发展学院	91.20	78.40	8.80	7.20	5.60
文学院	90.94	81.13	9.06	1.13	8.68
国际文化教育学院	90.80	88.51	9.20	2.30	0.00
心理学院	90.77	79.23	9.23	6.92	4.62
音乐学院	90.48	69.05	9.52	19.05	2.38
化学与材料科学学院	90.18	79.46	9.82	6.25	4.46
教育科学学院	89.67	82.67	10.33	1.67	5.33
法学院	88.70	82.01	11.30	3.77	2.93
金陵女子学院	86.11	80.56	13.89	2.78	2.78
外国语学院	84.13	78.84	15.87	3.17	2.12
美术学院	84.13	69.05	15.87	11.90	3.17

## 南京师范大学 2019 届研究生就业质量报告

研究生总体平均	91.59	83.11	8.41	3.47	5.01
---------	-------	-------	------	------	------

数据来源：江苏省高校毕业生就业管理信息系统。

**各专业毕业去向：**电力系统及其自动化和计算机软件与理论、制冷及低温工程等专业的就业所占百分比相对较高，均为 100.00%。此外，流体机械及工程升学/出国比例最高（100.00%）。具体分布详见下表。

**表 1-10 2019 届各专业研究生毕业生毕业去向分布（单位：%）**

院系名称	专业名称	总就业率	协议就业	待就业	灵活就业	升学/出国
电气与自动化工程学院	电力系统及其自动化	100.00	100.00	0.00	0.00	0.00
	电力电子与电力传动	100.00	100.00	0.00	0.00	0.00
	电工理论与新技术	100.00	100.00	0.00	0.00	0.00
	控制理论与控制工程	100.00	100.00	0.00	0.00	0.00
计算机科学与技术学院	计算机软件与理论	100.00	100.00	0.00	0.00	0.00
	管理科学与工程	100.00	100.00	0.00	0.00	0.00
	计算机应用技术	100.00	94.74	0.00	0.00	5.26
	计算机技术	100.00	90.91	0.00	4.55	4.55
能源与机械工程学院	制冷及低温工程	100.00	100.00	0.00	0.00	0.00
	供热、供燃气、通风及空调工程	100.00	100.00	0.00	0.00	0.00
	热能工程	100.00	92.31	0.00	7.69	0.00
	建筑与土木工程	100.00	83.33	0.00	11.11	5.56
	流体机械及工程	100.00	0.00	0.00	0.00	100.00
环境学院	环境工程	100.00	81.82	0.00	9.09	9.09
	环境科学	100.00	75.00	0.00	12.50	12.50
数学科学学院	基础数学	100.00	100.00	0.00	0.00	0.00
	计算数学	100.00	100.00	0.00	0.00	0.00
	统计学	100.00	91.67	0.00	0.00	8.33
	数学	98.48	89.39	1.52	1.52	7.58
	应用统计	90.00	80.00	10.00	0.00	10.00
商学院	应用经济学	100.00	100.00	0.00	0.00	0.00
	金融	100.00	100.00	0.00	0.00	0.00
	管理科学与工程	100.00	100.00	0.00	0.00	0.00
	管理科学与工程	100.00	100.00	0.00	0.00	0.00
	工商管理	100.00	100.00	0.00	0.00	0.00
	产业经济学	100.00	80.00	0.00	0.00	20.00
	国际贸易学	100.00	60.00	0.00	0.00	40.00
	企业管理	93.75	87.50	6.25	6.25	0.00

南京师范大学 2019 届研究生就业质量报告

	金融学	90.91	77.27	9.09	0.00	13.64
	区域经济学	83.33	83.33	16.67	0.00	0.00
生命科学学院	制药工程	100.00	100.00	0.00	0.00	0.00
	水产养殖	100.00	100.00	0.00	0.00	0.00
	遗传学	100.00	90.00	0.00	0.00	10.00
	动物学	100.00	87.50	0.00	0.00	12.50
	细胞生物学	100.00	86.67	0.00	13.33	0.00
	水生生物学	100.00	78.57	0.00	0.00	21.43
	发育生物学	100.00	72.73	0.00	0.00	27.27
	植物学	95.00	70.00	5.00	10.00	15.00
	微生物学	93.75	81.25	6.25	3.13	9.38
	生物技术	92.86	78.57	7.14	7.14	7.14
	生物化学与分子生物学	91.67	91.67	8.33	0.00	0.00
	渔业硕士	88.89	77.78	11.11	0.00	11.11
	微生物与生化药学	88.89	66.67	11.11	0.00	22.22
	生态学	88.24	70.59	11.76	11.76	5.88
	生理学	75.00	75.00	25.00	0.00	0.00
	教师教育学	学科教学(数学)	100.00	100.00	0.00	0.00
学科教学(英语)		100.00	100.00	0.00	0.00	0.00
学科教学(语文)		95.83	95.83	4.17	0.00	0.00
学科教学(物理)		95.45	95.45	4.55	0.00	0.00
学科教学(生物)		95.45	95.45	4.55	0.00	0.00
课程与教学论		95.00	95.00	5.00	0.00	0.00
学科教学(地理)		95.00	90.00	5.00	5.00	0.00
学科教学(思政)		93.33	93.33	6.67	0.00	0.00
学科教学(化学)		91.30	91.30	8.70	0.00	0.00
学科教学(历史)		85.71	85.71	14.29	0.00	0.00
教师教育		66.67	66.67	33.33	0.00	0.00
体育科学学院		民族传统体育学	100.00	100.00	0.00	0.00
	体育教育训练学	100.00	89.47	0.00	5.26	5.26
	运动人体科学	100.00	75.00	0.00	25.00	0.00
	体育教学	93.75	90.63	6.25	3.13	0.00
	体育人文社会学	93.33	86.67	6.67	6.67	0.00
	运动训练	86.67	86.67	13.33	0.00	0.00
马克思主义学院	马克思主义发展史	100.00	100.00	0.00	0.00	0.00
	思想政治教育	100.00	88.24	0.00	0.00	11.76
	马克思主义基本原理	93.33	80.00	6.67	0.00	13.33
	马克思主义中国化研究	90.00	60.00	10.00	0.00	30.00
	国外马克思主义研究	80.00	60.00	20.00	0.00	20.00

南京师范大学 2019 届研究生就业质量报告

地理科学学院	海洋地理学	100.00	100.00	0.00	0.00	0.00
	地理环境遥感	100.00	100.00	0.00	0.00	0.00
	地图制图学与地理信息工程	100.00	100.00	0.00	0.00	0.00
	测绘工程	100.00	100.00	0.00	0.00	0.00
	环境地理学	100.00	92.31	0.00	0.00	7.69
	测绘工程	100.00	85.71	0.00	0.00	14.29
	地图学与地理信息系统	98.02	93.07	1.98	0.00	4.95
	人文地理学	92.00	80.00	8.00	0.00	12.00
	土地资源管理	88.89	88.89	11.11	0.00	0.00
	自然地理学	86.67	80.00	13.33	0.00	6.67
	旅游管理	80.00	80.00	20.00	0.00	0.00
	旅游管理	16.67	16.67	83.33	0.00	0.00
	新闻与传播学院	新闻学	96.67	83.33	3.33	3.33
新闻与传播		94.12	91.18	5.88	2.94	0.00
传播学		90.48	85.71	9.52	0.00	4.76
戏剧与影视学		90.00	90.00	10.00	0.00	0.00
广播电视		87.50	81.25	12.50	6.25	0.00
物理科学与技术学院	教育技术学	100.00	100.00	0.00	0.00	0.00
	光学工程	100.00	100.00	0.00	0.00	0.00
	电路与系统	100.00	83.33	0.00	0.00	16.67
	物理电子学	100.00	77.78	0.00	0.00	22.22
	理论物理	93.75	81.25	6.25	0.00	12.50
	电子与通信工程	90.91	90.91	9.09	0.00	0.00
	凝聚态物理	85.71	71.43	14.29	14.29	0.00
	光学工程	85.71	64.29	14.29	0.00	21.43
公共管理学院	科学技术哲学	100.00	100.00	0.00	0.00	0.00
	政治学理论	100.00	100.00	0.00	0.00	0.00
	科学社会主义与国际共产主义运动	100.00	100.00	0.00	0.00	0.00
	中共党史	100.00	85.71	0.00	0.00	14.29
	马克思主义哲学	100.00	60.00	0.00	20.00	20.00
	中外政治制度	100.00	60.00	0.00	20.00	20.00
	国际政治	100.00	44.44	0.00	33.33	22.22
	行政管理	94.12	76.47	5.88	5.88	11.76
	伦理学	86.67	73.33	13.33	6.67	6.67
	中国哲学	75.00	75.00	25.00	0.00	0.00
	外国哲学	66.67	55.56	33.33	11.11	0.00
社会发展学院	考古学	100.00	100.00	0.00	0.00	0.00
	世界史	100.00	100.00	0.00	0.00	0.00



南京师范大学 2019 届研究生就业质量报告

	社会学	100.00	77.78	0.00	22.22	0.00
	民俗学	100.00	71.43	0.00	14.29	14.29
	文物与博物馆	92.31	76.92	7.69	15.38	0.00
	中国史	91.30	78.26	8.70	2.17	10.87
	考古学	88.89	66.67	11.11	22.22	0.00
	社会保障	87.50	75.00	12.50	0.00	12.50
	社会工作	84.00	80.00	16.00	4.00	0.00
文学院	应用文体学	100.00	100.00	0.00	0.00	0.00
	语言学及应用语言学	96.00	88.00	4.00	0.00	8.00
	比较文学与世界文学	95.83	83.33	4.17	0.00	12.50
	中国现当代文学	94.12	82.35	5.88	2.94	8.82
	中国古代文学	94.00	86.00	6.00	2.00	6.00
	文艺学	89.66	82.76	10.34	0.00	6.90
	汉语言文字学	87.50	71.88	12.50	0.00	15.63
	戏剧与影视学	85.71	76.19	14.29	2.38	7.14
	中国古典文献学	83.33	75.00	16.67	0.00	8.33
国际文化教育学院	汉语国际教育	93.22	89.83	6.78	3.39	0.00
	对外汉语教学	85.71	85.71	14.29	0.00	0.00
心理学院	基础心理学	100.00	100.00	0.00	0.00	0.00
	应用心理学	100.00	100.00	0.00	0.00	0.00
	基础心理学	96.00	88.00	4.00	8.00	0.00
	应用心理学	94.74	89.47	5.26	0.00	5.26
	应用心理	94.00	82.00	6.00	8.00	4.00
	发展与教育心理学	81.25	75.00	18.75	0.00	6.25
	心理健康教育	75.00	43.75	25.00	18.75	12.50
音乐学院	音乐	92.86	64.29	7.14	25.00	3.57
	音乐与舞蹈学	85.71	78.57	14.29	7.14	0.00
化学与材料科学学院	应用化学	100.00	100.00	0.00	0.00	0.00
	化学工程	100.00	95.24	0.00	4.76	0.00
	化学	100.00	91.67	0.00	0.00	8.33
	无机化学	94.74	68.42	5.26	15.79	10.53
	有机化学	90.91	81.82	9.09	9.09	0.00
	高分子化学与物理	87.50	62.50	12.50	25.00	0.00
	分析化学	78.57	71.43	21.43	0.00	7.14
	物理化学	75.00	70.00	25.00	0.00	5.00
教育科学学院	科学与技术教育	100.00	100.00	0.00	0.00	0.00
	教育技术学	100.00	100.00	0.00	0.00	0.00
	小学教育	96.88	93.75	3.12	3.13	0.00
	学前教育	96.15	96.15	3.85	0.00	0.00

南京师范大学 2019 届研究生就业质量报告

	现代教育技术	96.00	96.00	4.00	0.00	0.00	
	教育学原理	95.24	90.48	4.76	0.00	4.76	
	教育技术学	93.33	83.33	6.67	3.33	6.67	
	课程与教学论	92.31	84.62	7.69	0.00	7.69	
	学前教育学	92.31	79.49	7.69	2.56	10.26	
	教育经济与管理	92.31	76.92	7.69	0.00	15.38	
	高等教育学	90.00	80.00	10.00	0.00	10.00	
	教育领导与管理	85.71	71.43	14.29	0.00	14.29	
	美育学	85.71	57.14	14.29	14.29	14.29	
	德育学	80.00	70.00	20.00	0.00	10.00	
	职业技术教育	78.57	78.57	21.43	0.00	0.00	
	职业技术教育学	75.00	75.00	25.00	0.00	0.00	
	教育史	75.00	50.00	25.00	12.50	12.50	
	比较教育学	66.67	66.67	33.33	0.00	0.00	
	成人教育学	66.67	66.67	33.33	0.00	0.00	
	教育管理	60.00	60.00	40.00	0.00	0.00	
	法学院	经济法学	100.00	100.00	0.00	0.00	0.00
		法律史	100.00	87.50	0.00	12.50	0.00
刑法学		100.00	86.67	0.00	6.67	6.67	
宪法学与行政法学		94.74	89.47	5.26	0.00	5.26	
诉讼法学		94.44	77.78	5.56	5.56	11.11	
民商法学		88.24	76.47	11.76	11.76	0.00	
法律(法学)		87.50	85.00	12.50	2.50	0.00	
法律(非法学)		85.56	82.22	14.44	3.33	0.00	
法学理论		81.25	62.50	18.75	0.00	18.75	
国际法学		66.67	66.67	33.33	0.00	0.00	
金陵女子学院	会计	100.00	100.00	0.00	0.00	0.00	
	食品工程	78.57	71.43	21.43	7.14	0.00	
	食品科学	75.00	50.00	25.00	8.33	16.67	
	社会保障	33.33	33.33	66.67	0.00	0.00	
外国语学院	外国语言学及应用语言学	100.00	100.00	0.00	0.00	0.00	
	英语语言文学	90.16	80.33	9.84	6.56	3.28	
	俄语语言文学	83.33	83.33	16.67	0.00	0.00	
	欧洲语言文学	83.33	83.33	16.67	0.00	0.00	
	日语语言文学	83.33	66.67	16.67	0.00	16.67	
	英语笔译	82.69	80.77	17.31	1.92	0.00	
	英语口译	74.19	74.19	25.81	0.00	0.00	
	法语语言文学	70.00	60.00	30.00	0.00	10.00	
比较文学与世界文学	66.67	33.33	33.33	33.33	0.00		

美术学院	美术学	100.00	100.00	0.00	0.00	0.00
	艺术设计	92.11	81.58	7.89	7.89	2.63
	美术学	81.82	69.70	18.18	9.09	3.03
	设计学	81.48	62.96	18.52	11.11	7.41
	美术	80.77	57.69	19.23	23.08	0.00
	设计学	0.00	0.00	100.00	0.00	0.00
研究生总体平均	研究生总体平均	91.59	83.11	8.41	3.47	5.01

数据来源：江苏省高校毕业生就业管理信息系统。

### （三）未就业情况分析

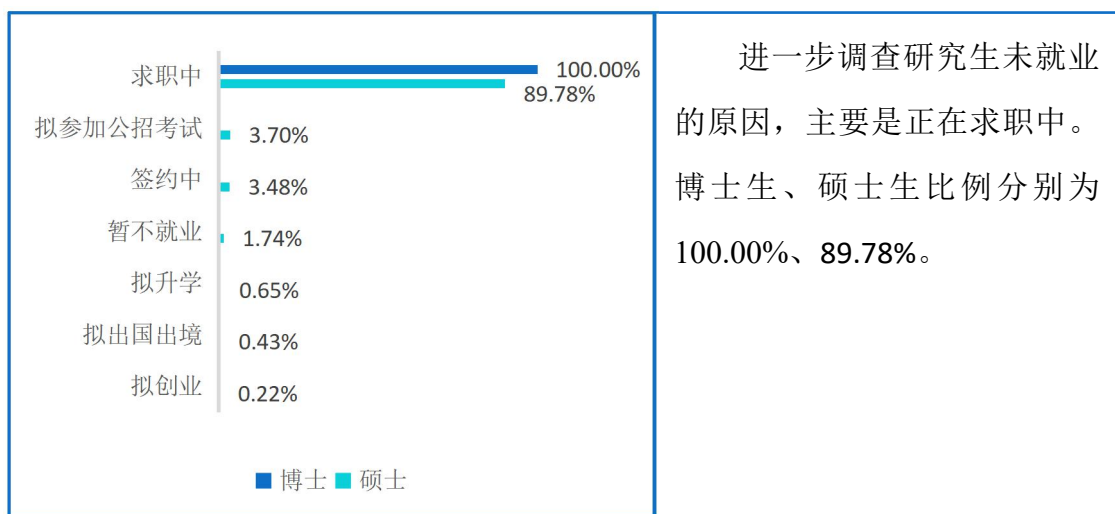


图 1-5 2019 届研究生毕业生未就业情况分布

数据来源：江苏招就“江苏省 2019 届毕业生就业调查”，数据统计截止日期是 2019 年 11 月 30 日。

## 三、就业流向

### （一）就业地区分布

**就业区域分布：**2019 届就业的博士生中，有 52.38%选择在江苏省就业。硕士生中，有 62.60%选择在江苏省就业，服务当地经济发展；省外就业人数较多的地区为河南省、上海市等地区。

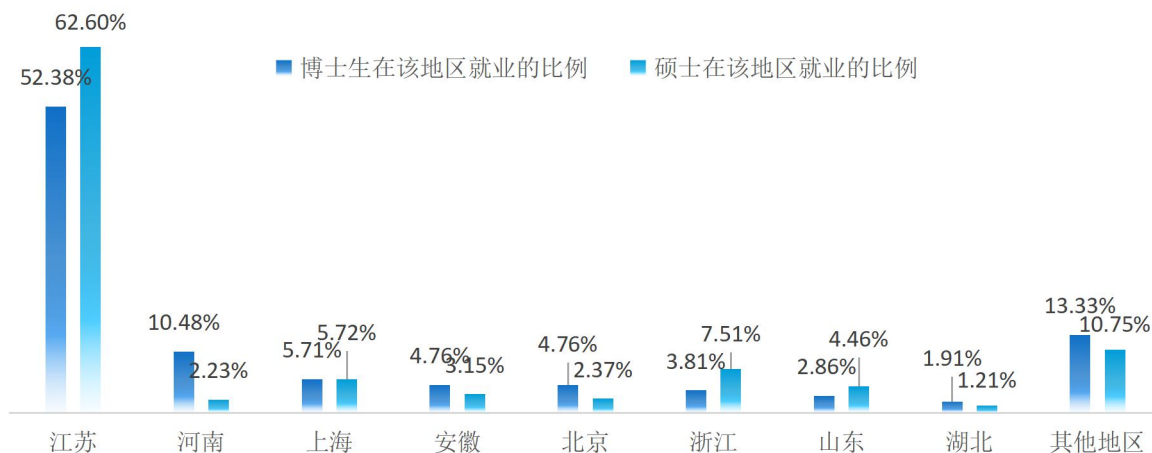


图 1-6 2019 届研究生毕业生就业地区分布

数据来源：江苏省高校毕业生就业管理信息系统，数据统计截止日期是 2019 年 11 月 30 日。

**省内就业城市：**在江苏省内就业的研究生毕业生主要流向了南京市（博士生 63.64%和硕士生 54.88%）。

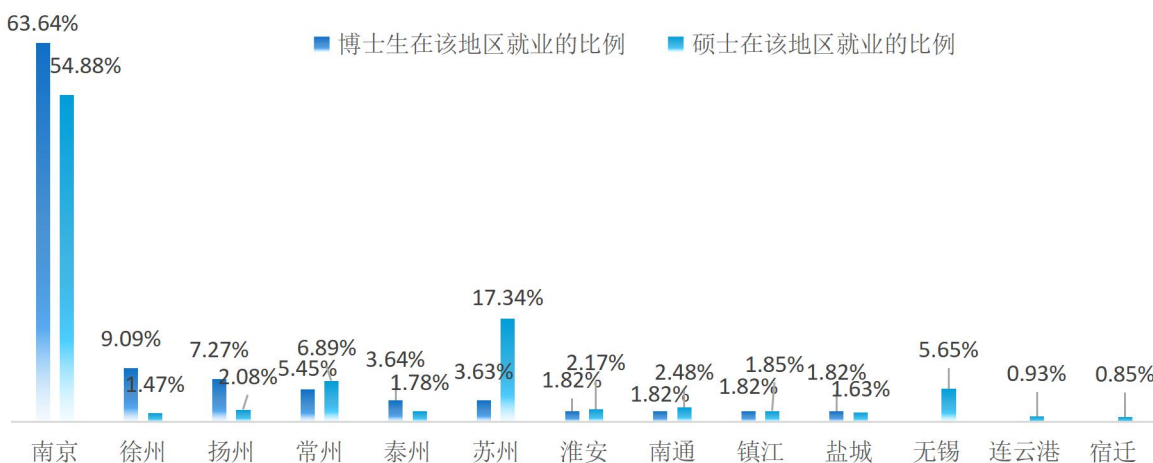


图 1-7 2019 届研究生毕业生省内主要就业城市分布

数据来源：江苏省高校毕业生就业管理信息系统数据统计截止日期是 2019 年 11 月 30 日。

**各院系就业地区分布：**江苏省为各院系研究生毕业生主要流向地区；其中，博士生省内就业比例较高的院系为新闻与传播学院、心理学院、体育科学学院、国际文化教育学院占比均为 100.00%。硕士生省内就业比例较高的院系为环境学院占比均为 93.75%。

表 1-11 2019 届各院系博士毕业生省内、省外就业分布（单位：%）

院系名称	本省就业比例	外省就业比例
新闻与传播学院	100.00	0.00

## 南京师范大学 2019 届研究生就业质量报告

心理学院	100.00	0.00
体育科学学院	100.00	0.00
国际文化教育学院	100.00	0.00
化学与材料科学学院	75.00	25.00
社会发展学院	70.00	30.00
数学科学学院	69.23	30.77
物理科学与技术学院	60.00	40.00
文学院	54.55	45.45
外国语学院	50.00	50.00
商学院	50.00	50.00
美术学院	50.00	50.00
生命科学学院	45.45	54.55
教育科学学院	44.44	55.56
地理科学学院	41.67	58.33
马克思主义学院	33.33	66.67
法学院	33.33	66.67
公共管理学院	16.67	83.33
音乐学院	0.00	100.00
<b>本校博士平均</b>	<b>52.38</b>	<b>47.62</b>

数据来源：江苏省高校毕业生就业管理信息系统，数据统计截止日期是 2019 年 11 月 30 日。

**表 1-12 2019 届各院系硕士毕业生省内、省外就业分布（单位：%）**

院系名称	本省就业比例	外省就业比例
环境学院	93.75	6.25
电气与自动化工程学院	86.36	13.64
音乐学院	79.31	20.69
美术学院	78.46	21.54
化学与材料科学学院	75.86	24.14
商学院	75.00	25.00
物理科学与技术学院	74.42	25.58
法学院	72.61	27.39
计算机科学与技术学院	70.45	29.55
生命科学学院	68.87	31.13
体育科学学院	68.18	31.82
教师教育学院	64.61	35.39
公共管理学院	63.79	36.21
数学科学学院	61.29	38.71
金陵女子学院	59.62	40.38
心理学院	59.15	40.85

外国语学院	58.06	41.94
能源与机械工程学院	57.58	42.42
教育科学学院	57.07	42.93
社会发展学院	57.02	42.98
国际文化教育学院	55.81	44.19
文学院	55.29	44.71
马克思主义学院	51.61	48.39
新闻与传播学院	48.31	51.69
地理科学学院	45.30	54.70
<b>本校硕士平均</b>	<b>62.60</b>	<b>37.40</b>

数据来源：江苏省高校毕业生就业管理信息系统，数据统计截止日期是 2019 年 11 月 30 日。

## （二）就业行业分布

**总体就业行业分布：**2019 届博士生就业人数较多的行业为教育（87.62%）。硕士生就业人数较多的行业为教育（53.44%）。

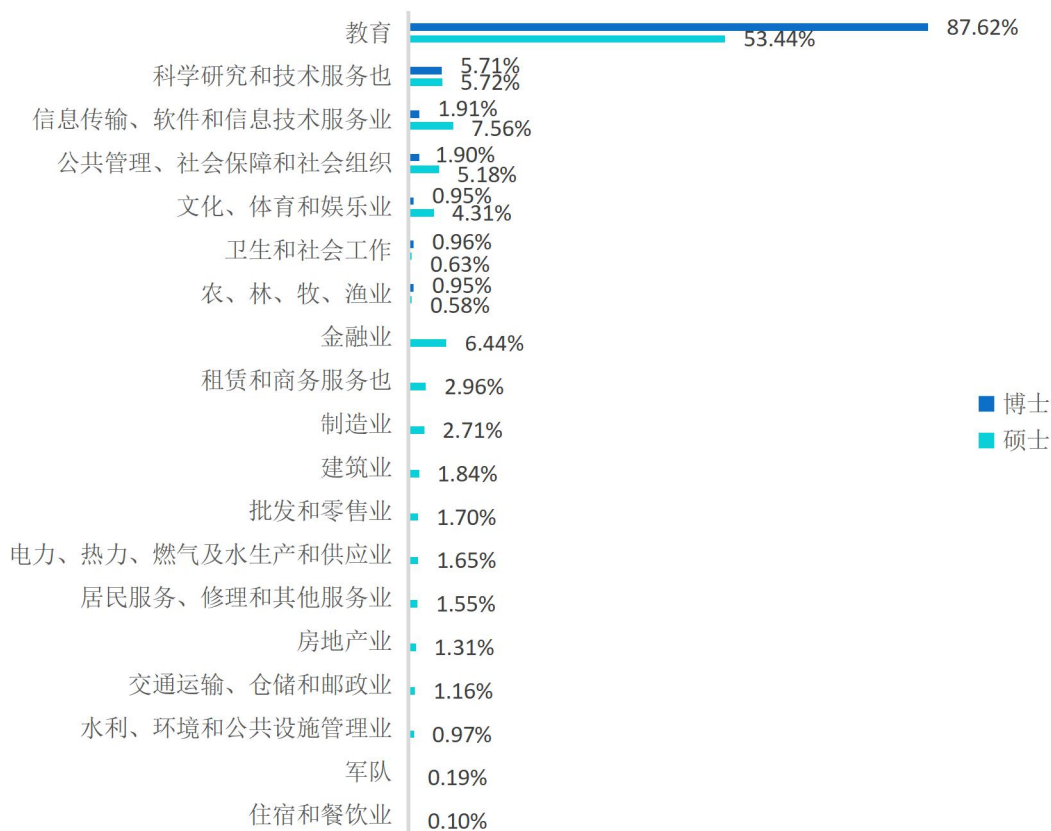


图 1-8 2019 届毕业生就业行业分布

数据来源：江苏省高校毕业生就业管理信息系统，数据统计截止日期是 2019 年 11 月 30 日。

**各院系就业行业分布：**教育为博士毕业生就业的主要行业，其中法学院、公共管理学院和国际文化教育学院等 14 个学院博士毕业生均从事教育行业。硕士毕业生就业行业呈现出多元化，如地理科学学院硕士毕业生主要进入信息传输、软件和信息技术服务业（41.88%）；电气与自动化工程学院硕士毕业生主要进入电力、热力、燃气及水生产和供应业（68.18%）；环境学院硕士毕业生主要进入水利、环境和公共设施管理业（37.50%）。各专业研究生毕业生就业量前五的行业分布详见附录 I。

表 1-13 2019 届各院系博士毕业生就业行业分布

院系名称	就业量前五的行业
地理科学学院	教育（58.33%），科学研究和技术服务业（16.67%），文化、体育和娱乐业（8.34%），信息传输、软件和信息技术服务业（8.33%），农、林、牧、渔业（8.33%）
法学院	教育（100.00%）
公共管理学院	教育（100.00%）
国际文化教育学院	教育（100.00%）
化学与材料科学学院	教育（75.00%），科学研究和技术服务业（25.00%）
教育科学学院	教育（100.00%）
马克思主义学院	教育（100.00%）
美术学院	教育（100.00%）
商学院	教育（100.00%）
社会发展学院	教育（70.00%），科学研究和技术服务业（20.00%），公共管理、社会保障和社会组织（10.00%）
生命科学学院	教育（81.82%），科学研究和技术服务业（9.09%），卫生和社会工作（9.09%）
数学科学学院	教育（84.62%），信息传输、软件和信息技术服务业（7.69%），公共管理、社会保障和社会组织（7.69%）
体育科学学院	教育（100.00%）
外国语学院	教育（100.00%）
文学院	教育（100.00%）
物理科学与技术学院	教育（100.00%）
心理学院	教育（100.00%）
新闻与传播学院	教育（100.00%）
音乐学院	教育（100.00%）

数据来源：江苏省高校毕业生就业管理信息系统，数据统计截止日期是 2019 年 11 月 30 日。

表 1-14 2019 届各院系硕士毕业生就业行业分布

院系名称	就业量前五的行业
------	----------

## 南京师范大学 2019 届研究生就业质量报告

地理科学学院	信息传输、软件和信息技术服务业（41.88%），教育（17.95%），科学研究和技术服务业（15.39%），房地产业（5.13%），金融业（3.42%）
电气与自动化工程学院	电力、热力、燃气及水生产和供应业（68.18%），交通运输、仓储和邮政业（13.64%），科学研究和技术服务业（13.63%），教育（4.55%）
法学院	租赁和商务服务业（21.02%），公共管理、社会保障和社会组织（19.75%），居民服务、修理和其他服务业（12.73%），金融业（9.55%），教育（6.37%）
公共管理学院	教育（46.55%），公共管理、社会保障和社会组织（24.14%），金融业（8.62%），文化、体育和娱乐业（3.45%），居民服务、修理和其他服务业（3.44%）
国际文化教育学院	教育（88.37%），信息传输、软件和信息技术服务业（4.65%），文化、体育和娱乐业（4.65%），建筑业（2.33%）
化学与材料科学学院	教育（37.93%），科学研究和技术服务业（36.21%），制造业（13.79%），水利、环境和公共设施管理业（3.45%），电力、热力、燃气及水生产和供应业（3.44%）
环境学院	水利、环境和公共设施管理业（37.50%），科学研究和技术服务业（18.75%），教育（12.50%），公共管理、社会保障和社会组织（12.50%），租赁和商务服务业（6.25%）
计算机科学与技术学院	信息传输、软件和信息技术服务业（54.55%），金融业（31.82%），教育（4.54%），科学研究和技术服务业（4.54%），电力、热力、燃气及水生产和供应业（2.27%）
教师教育学院	教育（98.77%），公共管理、社会保障和社会组织（0.41%），文化、体育和娱乐业（0.41%），租赁和商务服务业（0.41%）
教育科学学院	教育（87.37%），金融业（3.16%），公共管理、社会保障和社会组织（2.63%），科学研究和技术服务业（2.10%），批发和零售业（1.58%）
金陵女子学院	金融业（25.00%），公共管理、社会保障和社会组织（13.46%），教育（9.62%），租赁和商务服务业（9.61%），制造业（7.69%）
马克思主义学院	教育（70.97%），公共管理、社会保障和社会组织（16.13%），军队（3.23%），交通运输、仓储和邮政业（3.22%），建筑业（3.22%）
美术学院	教育（55.38%），居民服务、修理和其他服务业（7.69%），文化、体育和娱乐业（6.16%），房地产业（4.62%），科学研究和技术服务业（4.62%）
能源与机械工程学院	电力、热力、燃气及水生产和供应业（27.27%），建筑业（21.21%），科学研究和技术服务业（12.13%），房地产业（12.12%），教育（12.12%）
商学院	金融业（66.67%），租赁和商务服务业（6.67%），信息传输、软件和信息技术服务业（6.66%），教育（5.00%），文化、体育和娱乐业（3.33%）
社会发展学院	教育（59.13%），文化、体育和娱乐业（10.43%），公共管理、社会保障和社会组织（5.22%），金融业（5.21%），信息传输、软件和信息技术服务业（2.61%）
生命科学学院	教育（42.45%），科学研究和技术服务业（36.79%），制造业（7.55%），农、林、牧、渔业（2.84%），信息传输、软件和信息技术服务业（2.83%）



数学科学学院	教育（67.74%），金融业（14.52%），信息传输、软件和信息技术服务业（12.90%），租赁和商务服务业（3.23%），建筑业（1.61%）
体育科学学院	教育（87.88%），文化、体育和娱乐业（7.58%），批发和零售业（1.52%），建筑业（1.51%），公共管理、社会保障和社会组织（1.51%）
外国语学院	教育（67.74%），信息传输、软件和信息技术服务业（8.06%），制造业（6.45%），金融业（5.64%），公共管理、社会保障和社会组织（3.23%）
文学院	教育（60.59%），文化、体育和娱乐业（17.06%），公共管理、社会保障和社会组织（8.83%），信息传输、软件和信息技术服务业（2.94%），农、林、牧、渔业（1.76%）
物理科学与技术学院	信息传输、软件和信息技术服务业（34.88%），教育（30.23%），制造业（16.28%），科学研究和技术服务业（9.31%），批发和零售业（4.65%）
心理学院	教育（64.79%），信息传输、软件和信息技术服务业（9.86%），公共管理、社会保障和社会组织（5.63%），租赁和商务服务业（4.22%），金融业（2.82%）
新闻与传播学院	文化、体育和娱乐业（23.60%），教育（20.22%），信息传输、软件和信息技术服务业（12.35%），公共管理、社会保障和社会组织（5.62%），金融业（5.62%）
音乐学院	教育（93.10%），文化、体育和娱乐业（3.45%），金融业（3.45%）

数据来源：江苏省高校毕业生就业管理信息系统，数据统计截止日期是 2019 年 11 月 30 日。

### （三）就业单位分布

**总体就业单位分布：**学校 2019 届博士研究生毕业生主要流向单位类型为高等教育单位（49.21%），其次是其他（44.97%）；硕士研究生毕业生主要流向单位类型为中初等教育单位（35.20%），其次为其他企业（20.42%）；博士生就业单位规模主要集中在 1000 人以上（72.22），其次是 301-1000 人（16.67%）；硕士生就业单位规模主要集中在 51-300 人（40.84%），其次是 300-1000 人（28.73%）。

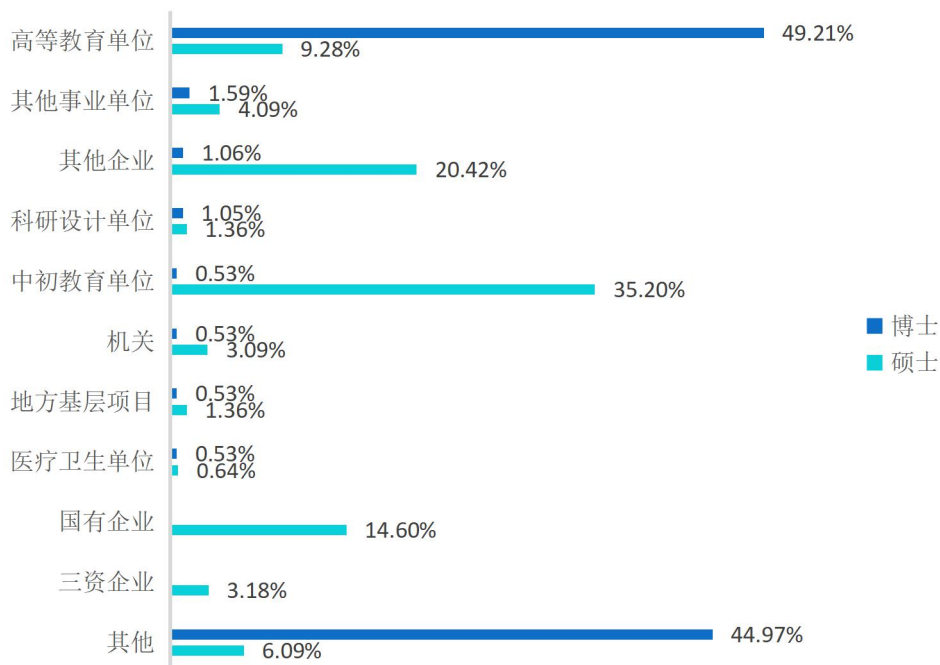


图 1-9 2019 届研究生毕业生就业单位性质

就业单位性质数据来源：江苏省高校毕业生就业管理信息系统，数据统计截止日期是 2019 年 11 月 30 日。

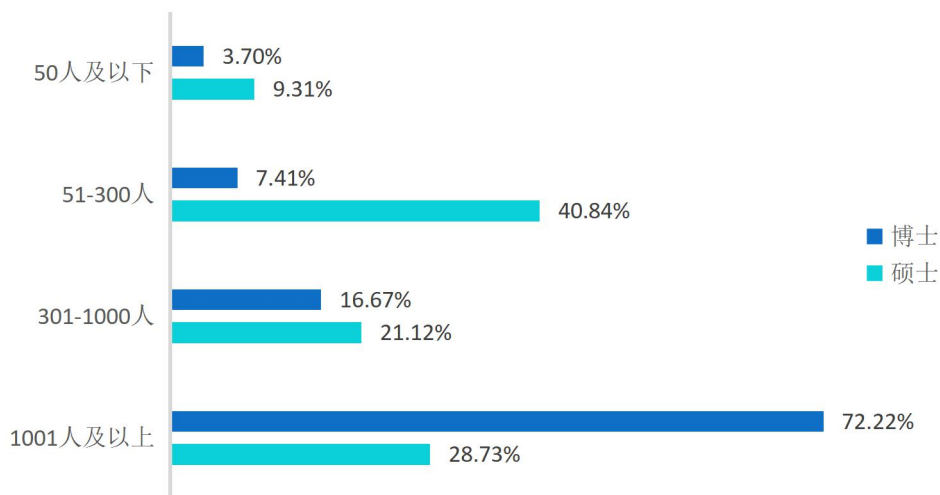


图 1-10 2019 届研究毕业生就业单位规模

就业单位性质数据来源：江苏省高校毕业生就业管理信息系统，数据统计截止日期是 2019 年 11 月 30 日。

**各院系就业单位分布：**高等教育单位、其他事业单位为各院系博士生毕业生主要流向单位类型；其中美术学院博士生毕业生在高等教育单位比例最高，占比为 100.00%；而硕士生毕业生主要流向单位是中等教育单位、其他企业。其中电气与自动化工程学院硕士毕业生在国有企业单位就业比例最高（77.27%）体育科学学院

硕士毕业生在中初教育单位就业比例最高（66.67%）。各专业研究生毕业生就业单位性质分布详见附录 I。

表 1-15 2019 届各院系博士生毕业生就业单位性质分布（单位：%）

院系名称	就业量前五的用人单位
地理科学学院	其他（61.29%），高等教育单位（32.26%），其他企业（3.23%），科研设计单位（3.22%）
法学院	其他（66.67%），高等教育单位（33.33%）
公共管理学院	高等教育单位（85.71%），其他（14.29%）
国际文化教育学院	其他（66.67%），高等教育单位（33.33%）
化学与材料科学学院	高等教育单位（66.67%），其他（33.33%）
教育科学学院	高等教育单位（52.94%），其他（47.06%）
马克思主义学院	高等教育单位（75.00%），其他（25.00%）
美术学院	高等教育单位（100.00%）
商学院	高等教育单位（75.00%），机关（25.00%）
社会发展学院	其他（44.44%），高等教育单位（38.89%），其他事业单位（16.67%）
生命科学学院	其他（47.37%），高等教育单位（42.11%），科研设计单位（5.26%），医疗卫生单位（5.26%）
数学科学学院	高等教育单位（73.33%），其他（13.33%），其他企业（6.67%），地方基层项目（6.67%）
体育科学学院	高等教育单位（66.67%），其他（33.33%）
外国语学院	其他（60.00%），高等教育单位（40.00%）
文学院	其他（54.17%），高等教育单位（45.83%）
物理科学与技术学院	高等教育单位（57.14%），其他（28.57%），中初教育单位（14.29%）
心理学院	其他（83.33%），高等教育单位（16.67%）
新闻与传播学院	高等教育单位（66.67%），其他（33.33%）
音乐学院	高等教育单位（66.67%），其他（33.33%）

数据来源：江苏省高校毕业生就业管理信息系统，数据统计截止日期是 2019 年 12 月 23 日。

表 1-16 2019 届各院系硕士生毕业生就业单位性质分布（单位：%）

院系名称	就业量前五的用人单位
地理科学学院	其他企业（33.33%），国有企业（30.16%），中初教育单位（11.91%），其他（7.15%），科研设计单位（4.76%）
电气与自动化工程学院	国有企业（77.27%），三资企业（9.09%），其他事业单位（4.55%），科研设计单位（4.55%），高等教育单位（4.54%）
法学院	其他企业（44.64%），国有企业（17.86%），机关（14.28%），其他（6.55%），其他事业单位（5.95%）
公共管理学院	高等教育单位（20.00%），中初教育单位（16.92%），机关（12.30%），其他（10.77%），国有企业（10.77%）

## 南京师范大学 2019 届研究生就业质量报告

国际文化教育学院	中初教育单位（40.30%），其他（35.82%），其他企业（17.91%），高等教育单位（2.98%），国有企业（1.49%）
化学与材料科学学院	其他企业（31.82%），中初教育单位（25.76%），其他（12.12%），三资企业（9.09%），科研设计单位（7.57%）
环境学院	国有企业（41.18%），其他企业（35.29%），地方基层项目（11.77%），中初教育单位（5.88%），其他（5.88%）
计算机科学与技术学院	国有企业（54.55%），其他企业（27.27%），三资企业（11.37%），地方基层项目（2.27%），中初教育单位（2.27%）
教师教育学院	中初教育单位（91.81%），高等教育单位（2.46%），其他事业单位（2.05%），其他企业（2.05%），其他（0.41%）
教育科学学院	中初教育单位（48.72%），高等教育单位（22.56%），其他企业（12.83%），其他事业单位（7.18%），其他（2.05%）
金陵女子学院	国有企业（30.19%），其他企业（28.30%），机关（9.44%），三资企业（7.55%），高等教育单位（5.66%）
马克思主义学院	中初教育单位（39.39%），高等教育单位（27.27%），地方基层项目（9.10%），国有企业（9.09%），其他（6.06%）
美术学院	高等教育单位（31.88%），中初教育单位（17.39%），其他企业（17.39%），国有企业（8.69%），三资企业（7.25%）
能源与机械工程学院	国有企业（44.44%），其他企业（27.78%），科研设计单位（11.12%），其他（8.33%），高等教育单位（5.56%）
商学院	其他（40.00%），国有企业（28.00%），其他企业（21.00%），高等教育单位（4.00%），三资企业（4.00%）
社会发展学院	中初教育单位（44.35%），其他企业（24.35%），国有企业（14.78%），高等教育单位（6.95%），机关（2.61%）
生命科学学院	中初教育单位（34.55%），其他企业（20.91%），三资企业（17.28%），国有企业（8.18%），其他事业单位（5.45%）
数学科学学院	中初教育单位（62.90%），国有企业（16.13%），其他企业（12.91%），机关（4.84%），其他事业单位（1.61%）
体育科学学院	中初教育单位（66.67%），高等教育单位（18.18%），其他企业（9.09%），其他事业单位（3.03%），地方基层项目（1.51%）
外国语学院	中初教育单位（47.24%），其他企业（22.83%），高等教育单位（7.88%），国有企业（7.09%），三资企业（4.73%）
文学院	中初教育单位（47.75%），国有企业（14.61%），其他企业（12.35%），其他事业单位（7.87%），高等教育单位（5.62%）
物理科学与技术学院	其他企业（39.53%），中初教育单位（23.26%），国有企业（23.25%），机关（2.33%），高等教育单位（2.32%）
心理学院	其他企业（32.88%），高等教育单位（26.03%），中初教育单位（19.17%），国有企业（6.85%），其他事业单位（4.11%）
新闻与传播学院	国有企业（35.56%），其他企业（30.00%），高等教育单位（12.22%），其他事业单位（8.88%），三资企业（6.67%）

## 南京师范大学 2019 届研究生就业质量报告

音乐学院	中初教育单位(46.67%),高等教育单位(40.00%),其他企业(6.67%), 其他(3.33%),国有企业(3.33%)
------	---

数据来源：江苏省高校毕业生就业管理信息系统，数据统计截止日期是 2019 年 11 月 30 日。

本校 2019 届博士生主要就业于 1001 人及以上规模的用人单位（72.22%）。硕士生主要就业于 51-300 人规模的用人单位（40.84%）。各院系毕业生就业单位规模存在差异。其中，硕士毕业生在 50 人及以下规模的单位就业比例最高是社会发展学院（18.87%），在 51-300 人规模的单位就业比例最高是教师教育学院（60.14%），在 301-1000 人规模的单位就业比例最高是数学科学学院（35.48%），在 1001 人及以上规模的单位就业比例最高是计算机科学与技术学院（68.57%）。各专业硕士毕业生就业单位规模分布详见附录 I。

**表 1-17 2019 届各院系硕士生就业单位规模分布（单位：%）**

院系名称	50 人及以下	51-300 人	301-1000 人	1001 人及以上
地理科学学院	14.71	30.88	20.59	33.82
法学院	12.95	40.29	19.42	27.34
公共管理学院	11.63	30.23	30.23	27.91
化学与材料科学学院	17.40	30.43	13.04	39.13
计算机科学与技术学院	5.71	11.43	14.29	68.57
教师教育学院	3.37	60.14	25.00	11.49
教育科学学院	5.68	47.73	18.18	28.41
金陵女子学院	8.57	31.43	25.71	34.29
马克思主义学院	3.70	48.15	11.11	37.04
美术学院	9.67	25.81	22.58	41.94
能源与机械工程学院	16.14	19.35	19.35	45.16
商学院	6.67	13.33	20.00	60.00
社会发展学院	18.87	49.06	16.98	15.09
生命科学学院	6.89	44.83	18.39	29.89
数学科学学院	3.23	48.39	35.48	12.90
体育科学学院	9.23	60.00	18.46	12.31
外国语学院	12.00	36.00	24.00	28.00
文学院	14.41	52.54	18.64	14.41
物理科学与技术学院	7.41	37.04	22.22	33.33
心理学院	6.84	31.51	31.51	30.14
新闻与传播学院	5.55	20.83	18.06	55.56

数据来源：江苏招就“江苏省 2019 届毕业生就业调查”，数据统计截止日期是 2019 年 11 月 30 日。

## （四）就业职业分布

**总体就业职业分布：**2019 届博士生就业人数较多的职位为教学人员（59.26%）。硕士生就业人数较多的职位为教学人员（47.76%）。

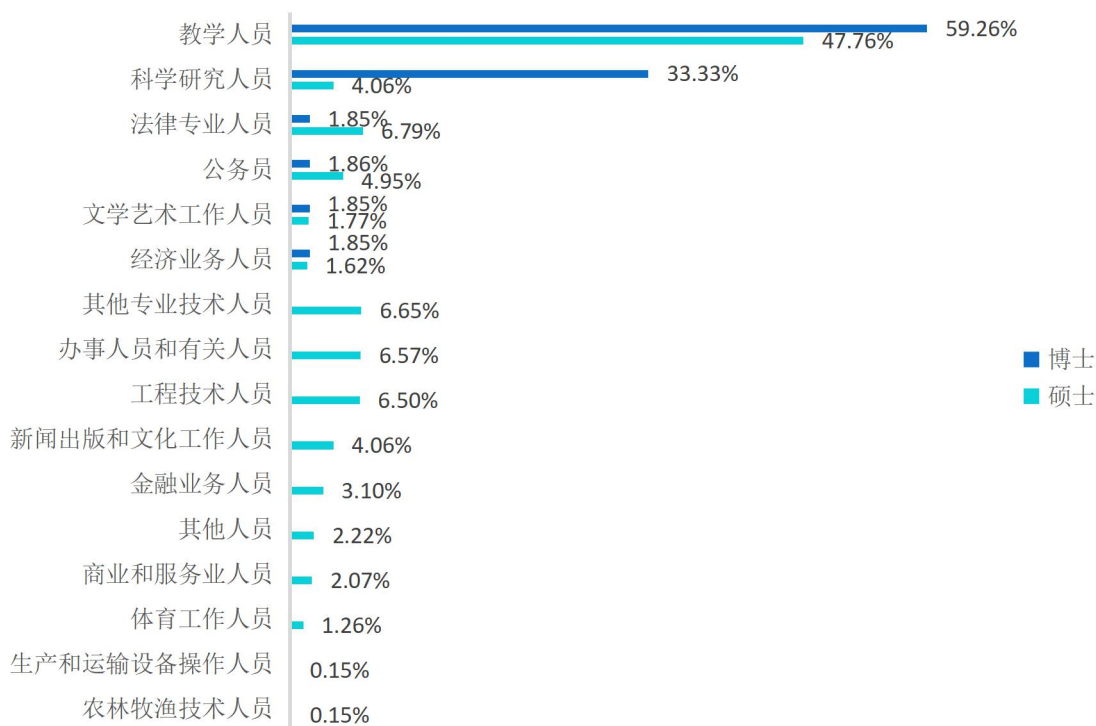


图 1-11 2019 届研究生毕业生就业职业分布

数据来源：江苏省高校毕业生就业管理信息系统，数据统计截止日期是 2019 年 11 月 30 日。

**各院系就业职业分布：**硕士生毕业生从事教学人员职位较多的是教师教育学院（93.92%）。各专业研究生毕业生从事的职业分布详见附录 I。

表 1-18 2019 届各院系硕士生毕业生从事的职业分布

院系名称	从事的主要职位
地理科学学院	工程技术人员（27.94%），其他专业技术人员（20.59%），教学人员（16.18%），科学研究人员（11.77%），办事人员和有关人员（8.82%）
电气与自动化工程学院	工程技术人员（64.71%），其他专业技术人员（23.53%），教学人员（5.88%），公务员（5.88%）
法学院	法律专业人员（65.47%），公务员（12.95%），办事人员和有关人员（9.35%），教学人员（3.59%），金融业务人员（2.88%）
公共管理学院	教学人员（46.51%），公务员（20.93%），办事人员和有关人员

## 南京师范大学 2019 届研究生就业质量报告

	(16.27%)，经济业务人员(4.65%)，文学艺术工作人员(2.33%)
国际文化教育学院	教学人员(93.33%)，新闻出版和文化工作人员(6.67%)
化学与材料科学学院	教学人员(47.83%)，科学研究人员(34.78%)，办事人员和有关人员(8.69%)，公务员(4.35%)，其他专业技术人员(4.35%)
计算机科学与技术学院	工程技术人员(71.43%)，其他专业技术人员(14.29%)，教学人员(5.71%)，金融业务人员(2.86%)，公务员(2.85%)
教师教育学院	教学人员(93.92%)，其他专业技术人员(2.03%)，科学研究人员(0.68%)，其他人员(0.67%)，新闻出版和文化工作人员(0.67%)
教育科学学院	教学人员(76.14%)，办事人员和有关人员(7.95%)，其他专业技术人员(5.69%)，科学研究人员(3.41%)，其他人员(2.27%)
金陵女子学院	经济业务人员(25.71%)，金融业务人员(20.00%)，其他专业技术人员(14.28%)，公务员(11.43%)，教学人员(11.43%)
马克思主义学院	教学人员(70.37%)，公务员(11.11%)，办事人员和有关人员(7.41%)，其他专业技术人员(7.41%)，其他人员(3.70%)
美术学院	教学人员(48.39%)，其他专业技术人员(22.58%)，文学艺术工作人员(12.90%)，新闻出版和文化工作人员(6.45%)，商业和服务业人员(3.22%)
能源与机械工程学院	工程技术人员(64.52%)，教学人员(6.46%)，其他专业技术人员(6.45%)，商业和服务业人员(6.45%)，科学研究人员(6.45%)
商学院	金融业务人员(60.00%)，经济业务人员(16.67%)，教学人员(13.34%)，公务员(3.33%)，办事人员和有关人员(3.33%)
社会发展学院	教学人员(43.40%)，办事人员和有关人员(20.75%)，文学艺术工作人员(9.44%)，公务员(5.66%)，新闻出版和文化工作人员(5.66%)
生命科学学院	教学人员(44.83%)，科学研究人员(27.59%)，其他专业技术人员(10.34%)，其他人员(5.74%)，工程技术人员(3.45%)
数学科学学院	教学人员(77.42%)，金融业务人员(3.23%)，工程技术人员(3.23%)，其他专业技术人员(3.22%)，其他人员(3.22%)
体育科学学院	教学人员(69.23%)，体育工作人员(21.54%)，办事人员和有关人员(3.07%)，经济业务人员(1.54%)，商业和服务业人员(1.54%)
外国语学院	教学人员(65.33%)，办事人员和有关人员(12.00%)，商业和服务业人员(5.34%)，其他专业技术人员(4.00%)，公务员(4.00%)
文学院	教学人员(58.47%)，办事人员和有关人员(11.02%)，新闻出版和文化工作人员(11.01%)，公务员(7.63%)，文学艺术工作人员(5.93%)
物理科学与技术学院	教学人员(51.85%)，工程技术人员(25.93%)，其他专业技术人员(18.52%)，科学研究人员(3.70%)
心理学院	教学人员(56.17%)，其他专业技术人员(16.44%)，办事人员和有关人员(9.59%)，公务员(5.48%)，其他人员(4.11%)
新闻与传播学院	新闻出版和文化工作人员(43.06%)，教学人员(18.06%)，办事

	人员和有关人员（6.94%），商业和服务业人员（5.55%），其他专业技术人员（5.55%）
音乐学院	教学人员（89.47%），文学艺术工作人员（5.27%），金融业务人员（5.26%）

数据来源：江苏省高校毕业生就业管理信息系统，数据统计截止日期是 2019 年 11 月 30 日。

## 四、继续深造

### （一）国内升学

分析研究生毕业生升学院校层次、重点流向院校、升学原因及升学专业一致性分布，具体内容如下所示。

**升学院校层次分布：**2019 届研究生毕业生升学院校主要集中在“双一流”高校，占比为 93.43%；其中升学到“本校”的占比为 36.50%。

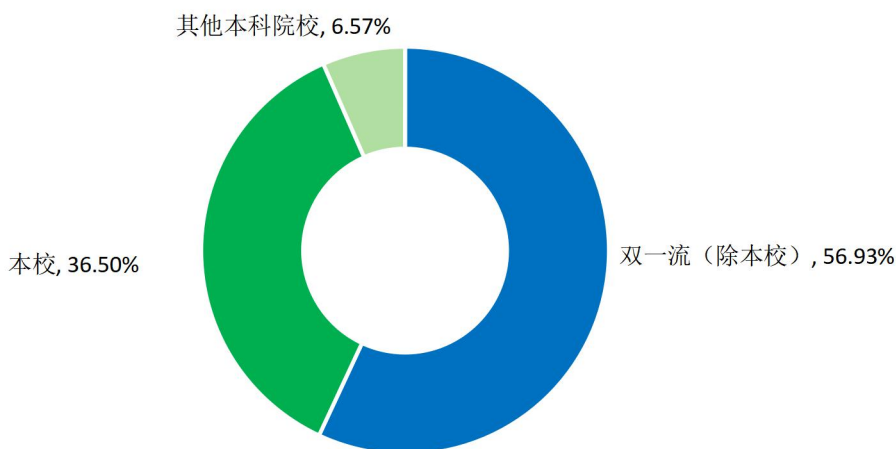


图 1-12 2019 届研究生毕业生升学院校层次

数据来源：江苏省高校毕业生就业管理信息系统。

**重点流向院校：**研究生毕业生升学院校主要流向了本校（50 人）、南京大学（13 人）、华东师范大学（8 人）等院校。主要升学院校分布如下表所示。

表 1-19 2019 届研究生毕业生主要升学院校流向



院校名称	院校层次	人数	院校名称	院校层次	人数
南京师范大学	双一流	50	东南大学	双一流	3
南京大学	双一流	13	中央民族大学	双一流	2
华东师范大学	双一流	8	上海交通大学	双一流	2
浙江大学	双一流	5	南开大学	双一流	2
中山大学	双一流	4	江南大学	双一流	2
华中师范大学	双一流	4	暨南大学	双一流	2
复旦大学	双一流	4	北京师范大学	双一流	2
清华大学	双一流	3	南京理工大学	双一流	2

注：1. 主要流向院校指流向该校人数 $\geq 2$ 的院校；

2. 主要流向院校根据升学人数降序排列；而升学人数相同的院校，则采用音序排列。

数据来源：江苏省高校毕业生就业管理信息系统。

## （二）出国（境）

学校 2019 届研究生毕业生共有 18 人出国（境），其中博士生 1 人，硕士生 17 人，具体留学院校如下表所示。

表 1-20 2019 届研究生毕业生出国（境）留学院校流向

院校	国家或地区	人数
曼彻斯特大学	英国	1
日本京都大学	日本	1
莫纳什大学	澳大利亚	1
莱顿大学	荷兰	1
瓦格宁根大学	荷兰	1
米兰理工大学	意大利	1
圣母大学	美国	1
比利时安特卫普皇家艺术学院	比利时	1
阿姆斯特丹自由大学	荷兰	1
澳门城市大学	澳门	1
伦敦国王学院	英国	1
阿拉巴马大学	美国	1
汉诺威大学	德国	1
丹麦皇家音乐学院	丹麦	1
巴黎高师	法国	1

## 南京师范大学 2019 届研究生就业质量报告

---

巴黎高等师范学院	法国	1
日本岐阜大学	日本	1
韩国世宗大学	韩国	1

## 第二篇：就业质量相关分析

从“学生”和“用人单位”视角综合评价高校毕业生的就业质量，可以较全面的了解毕业生当前的就业现状及其竞争优劣势。其中，毕业生对自身就业质量评价相关指标包括就业适配性（目前工作与所学专业的相关情况、目前工作与自身职业期待的吻合情况、对目前工作的满意度）、就业稳定性（履约情况、离职率、社会保障）及就业薪酬（月均收入、工作时长）；用人单位对毕业生的评价内容包括对毕业生总体/知识/职业能力/职业素养的满意度、继续招聘本校毕业生的意愿。此外，了解毕业生求职途径（求职信息来源、求职成功渠道）、求职成本（求职周期、求职费用、投递简历数、获得录用意向数）及求职难度（求职难易程度、求职困难）；相关统计分析结果如下所示。

### 一、就业适配性

#### （一）专业相关度

**总体专业相关度：** 2019 届博士生毕业生目前就职岗位与所学专业的相关度为 96.30%，硕士生毕业生目前就职岗位与所学专业的相关度为 85.08%，；可见大部分博士毕业生和硕士生毕业生所学专业及技能与实际工作的契合度较高，能够学以致用。进一步调查研究生毕业生从事与专业不相关工作的原因：其中，博士生最主要原因是“更符合我的兴趣爱好”、“工作环境更好”（均为 50.00%），硕士生最主要原因是“与专业相关的工作很难找”（28.22%），其次是“其他”（21.78%）。

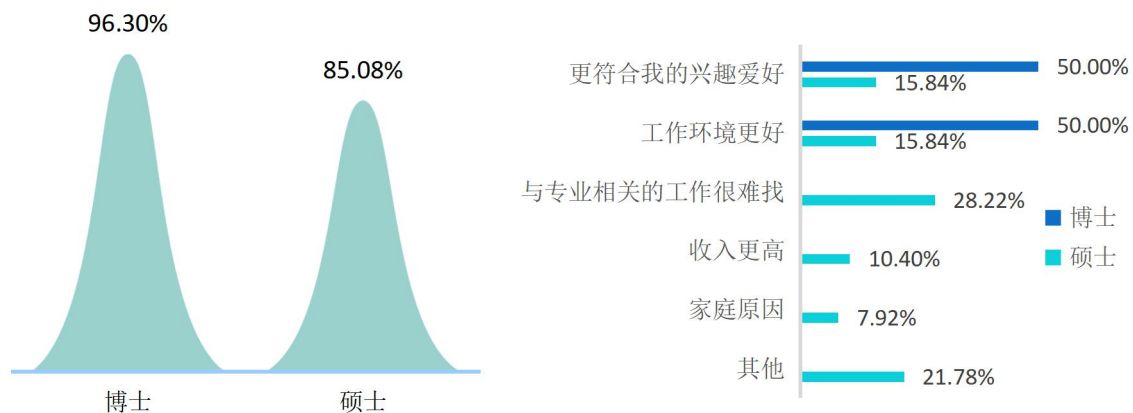


图 3-1 2019 届研究生毕业生专业相关度（左图）及从事不相关工作的原因分布（右图）

数据来源：江苏招就“江苏省 2019 届毕业生就业调查”。

**各院系及专业硕士毕业生的专业相关度：**硕士毕业生工作与专业相关度较高的院系是体育科学学院（100.00%），较低的院系是美术学院（67.74%）。

表 3-1 2019 届各院系及专业硕士毕业生专业相关度分布（单位：%）

院系名称	各院系工作与专业相关度	专业名称	各专业工作与专业相关度
马克思主义学院	100.00		
教师教育学院	97.30	学科教学(化学)	100.00
		学科教学(英语)	100.00
		学科教学(语文)	100.00
		学科教学(数学)	96.30
教育科学学院	93.18		
生命科学学院	93.10		
体育科学学院	92.31	体育教学	91.30
数学科学学院	90.32	数学	96.00
公共管理学院	88.37		
计算机科学与技术学院	85.71	计算机应用技术	88.89
法学院	85.61	法律(法学)	92.86
		法律(非法学)	83.64
能源与机械工程学院	83.87		
商学院	83.33		
文学院	83.05	文艺学	94.44
		中国古代文学	89.66
		戏剧与影视学	52.38
外国语学院	82.67	英语语言文学	83.33

化学与材料科学学院	82.61		
社会发展学院	81.13	中国史	86.67
心理学院	76.71	应用心理	75.00
		应用心理学	75.00
物理科学与技术学院	74.07		
新闻与传播学院	73.61	新闻学	94.44
		新闻与传播	75.00
		传播学	53.33
地理科学学院	70.59	地图学与地理信息系统	62.50
金陵女子学院	68.57	会计	81.82
美术学院	67.74		
<b>本校硕士平均</b>	<b>85.08</b>	<b>本校硕士平均</b>	<b>85.08</b>

注：个别院系或专业样本量较小，不纳入到报告的分析范围。

数据来源：江苏招就“江苏省 2019 届毕业生就业调查”。

## （二）职业期待吻合度

**总体职业期待吻合度：**2019 届博士和硕士研究生毕业生目前工作与自身职业期待的吻合度分别为 96.30%和 79.03%；。博士生认为目前工作与职业期待不符合的主要方面是收入（100.00%），其次是就业地区、个人兴趣爱好（均为 50.00%）；硕士生认为目前工作与职业期待不符合的主要方面是收入（66.55%），其次是个人兴趣爱好（29.58%）。

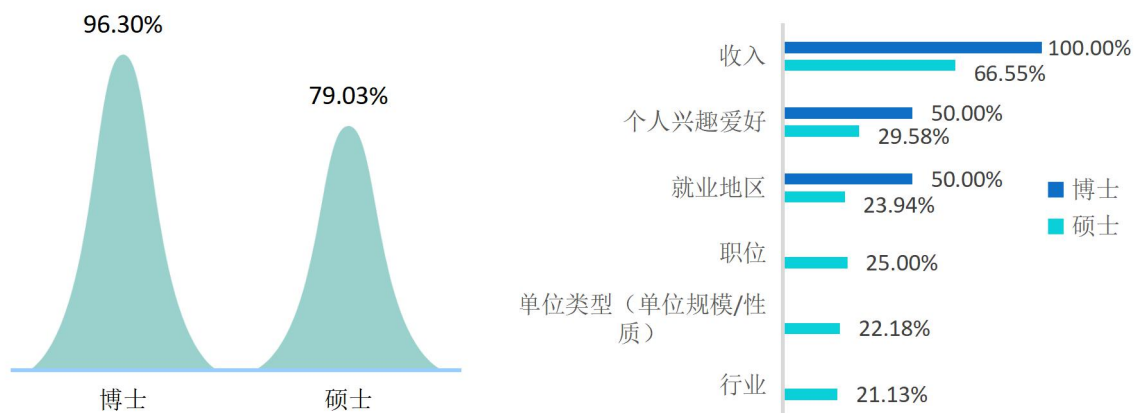


图 3-2 2019 届研究生毕业生职业期待吻合度（左图）及不符合自身期待原因（右图）

注：与自身职业期待不吻合原因为多选题，故各选项的百分比之和不等于 100.00%。

数据来源：江苏招就“江苏省 2019 届毕业生就业调查”。

**各院系及专业硕士毕业生的职业期待吻合度：**本校 2019 届硕士生职业期待吻合度较高的院系是马克思主义学院（88.89%），职业期待吻合度较低的院系是金陵女子学院（62.86%）。

表 3-2 2019 届各院系及专业硕士毕业生的职业期待吻合度分布（单位：%）

院系名称	各院系职业期待吻合度	专业名称	各专业职业期待吻合度
马克思主义学院	88.89		
计算机科学与技术学院	88.57	计算机应用技术	88.89
公共管理学院	88.37		
地理科学学院	88.24	地图学与地理信息系统	90.63
美术学院	87.10		
体育科学学院	83.08	体育教学	86.96
美术学院	80.00		
教师教育学院	81.76	学科教学(语文)	91.30
		学科教学(数学)	88.89
		学科教学(英语)	87.50
		学科教学(化学)	68.42
物理科学与技术学院	81.48		
文学院	80.51	戏剧与影视学	95.24
		中国古代文学	72.41
		文艺学	72.22
教育科学学院	79.55		
生命科学学院	78.16		
数学科学学院	77.42	数学	80.00
外国语学院	77.33	英语语言文学	86.67
商学院	76.67		
法学院	75.54	法律(法学)	75.00
		法律(非法学)	70.91
社会发展学院	75.47	中国史	80.00
能源与机械工程学院	74.19		
心理学院	73.97	应用心理学	81.25
		应用心理	64.29
新闻与传播学院	73.61	新闻学	77.78
		传播学	66.67
		新闻与传播	58.33
化学与材料科学学院	69.57		
金陵女子学院	62.86	会计	68.18

本校硕士平均	79.03	本校硕士平均	79.03
--------	-------	--------	-------

注：个别院系或专业样本量较小，不纳入到报告的分析范围。

数据来源：江苏招就“江苏省 2019 届毕业生就业调查”。

### （三）工作满意度

**总体工作满意度：**2019 届博士生毕业生和硕士生毕业生对目前工作的满意度处于较高水平，博士和硕士研究生对目前工作的满意度分别为 90.74%和 83.38%；可见初入职场的研究生毕业生对工作岗位、工作内容及职业发展前景等方面均比较认同。进一步调查研究生毕业生对目前工作不满意的原因：其中，博士生对工作不满意的最主要原因是“单位发展前景不好”（80.00%），其次是“个人发展空间小”（60.00%）；硕士生对工作不满意的最主要原因是“收入低”（71.56%），其次是“个人发展空间小”（44.89%）。

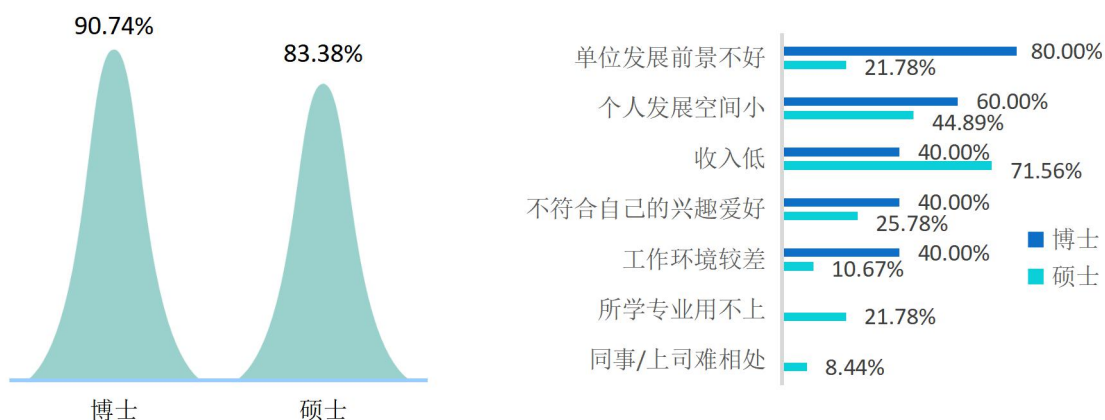


图 3-3 2019 届研究生毕业生工作满意度（左图）及对工作不满意的原因分布（右图）

数据来源：江苏招就“江苏省 2019 届毕业生就业调查”。

**各院系及专业的工作满意度：**本校 2019 届硕士生工作满意度较高的院系是美术学院（93.55%），工作满意度较低的院系是陵女子学院（71.43%）。

表 3-3 2019 届各院系及专业研究生毕业生工作满意度分布（单位：%）

院系名称	各院系工作满意度	专业名称	各专业工作满意度
美术学院	93.55		
公共管理学院	93.02		
地理科学学院	92.65	地图学与地理信息系统	100.00
计算机科学与技术学院	91.43	计算机应用技术	94.44
体育科学学院	89.23	体育教学	91.30

教育科学学院	86.36		
生命科学学院	86.21		
马克思主义学院	85.19		
教师教育学院	84.46	学科教学(语文)	95.65
		学科教学(数学)	92.59
		学科教学(英语)	87.50
		学科教学(化学)	68.42
外国语学院	84.00	英语语言文学	86.67
商学院	83.33		
化学与材料科学学院	82.61		
心理学院	82.19	应用心理学	81.25
		应用心理	78.57
新闻与传播学院	81.94	传播学	80.00
		新闻学	77.78
		新闻与传播	75.00
物理科学与技术学院	81.48		
数学科学学院	80.65	数学	84.00
文学院	80.51	戏剧与影视学	95.24
		中国古代文学	79.31
		文艺学	66.67
社会发展学院	79.25	中国史	80.00
法学院	74.82	法律(法学)	78.57
		法律(非法学)	69.09
能源与机械工程学院	74.19		
金陵女子学院	71.43	会计	77.27
<b>本校研究生平均</b>	<b>83.38</b>	<b>本校研究生平均</b>	<b>83.38</b>

注：博士生和硕士生个别院系或专业样本量较小，不纳入到报告的分析范围。

数据来源：江苏招就“江苏省 2019 届毕业生就业调查”。

## 二、就业稳定性

### （一）履约情况

本校 2019 届博士生的总体协议履约率为 85.19%，硕士生的总体协议履约率为 77.62%。其中，硕士生协议履约率较高的院系是能源与机械工程学院（96.77%），协议履约率较低的院系是美术学院（58.06%）。硕士毕业生各院系及专业履行就业协议情况具体看下表。



表 3-4 2019 届各院系及专业硕士毕业生履行就业协议情况（单位：%）

院系名称	各院系 协议履约率	专业名称	各专业 协议履约率
能源与机械工程学院	96.77		
商学院	96.67		
物理科学与技术学院	96.30		
数学科学学院	93.55	数学	92.00
计算机科学与技术学院	88.57	计算机应用技术	88.89
教师教育学院	88.51	学科教学(数学)	96.30
		学科教学(英语)	93.75
		学科教学(化学)	89.47
		学科教学(语文)	86.96
体育科学学院	87.69	体育教学	95.65
马克思主义学院	81.48		
地理科学学院	80.88	地图学与地理信息系统	90.63
公共管理学院	79.07		
教育科学学院	78.41		
新闻与传播学院	77.78	传播学	86.67
		新闻学	83.33
		新闻与传播	79.17
金陵女子学院	77.14	会计	90.91
文学院	75.42	中国古代文学	82.76
		文艺学	77.78
		戏剧与影视学	61.90
外国语学院	74.67	英语语言文学	73.33
化学与材料科学学院	73.91		
社会发展学院	73.58	中国史	80.00
生命科学学院	67.82		
心理学院	61.64	应用心理	64.29
		应用心理学	62.50
法学院	61.15	法律(法学)	71.43
		法律(非法学)	56.36
美术学院	58.06		
<b>本校研究生平均</b>	<b>77.62</b>	<b>本校研究生平均</b>	<b>77.62</b>

注：个别院系或专业样本量较小，不纳入到报告的分析范围。

数据来源：江苏招就“江苏省 2019 届毕业生就业调查”。

## （二）离职情况

**总体离职率：**毕业至今，2019 届博士生的离职率为 9.26%，硕士生的离职率为 3.69%；毕业后发生过离职的博士生中，100.00%有过主动离职；主动离职的最主要原因是“考取公务员、事业单位、研究生”（60.00%），其次是“个人发展空间小”、“单位发展前景不好”、“同事/上司难相处”、“有了其他更好的工作机会”（均为 20.00%）。毕业后发生过离职的硕士生中，98.00%有过主动离职；主动离职的最主要原因是“个人发展空间小”（36.73%），其次是“考取公务员、事业单位、研究生”（32.65%）。

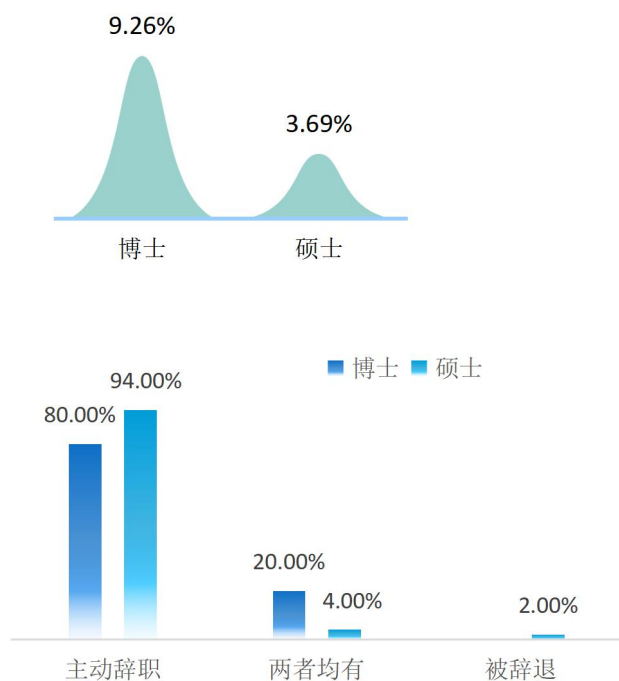


图 3-4 2019 届研究生毕业生离职率（左图）及离职类型分布（右图）

数据来源：江苏招就“江苏省 2019 届毕业生就业调查”。

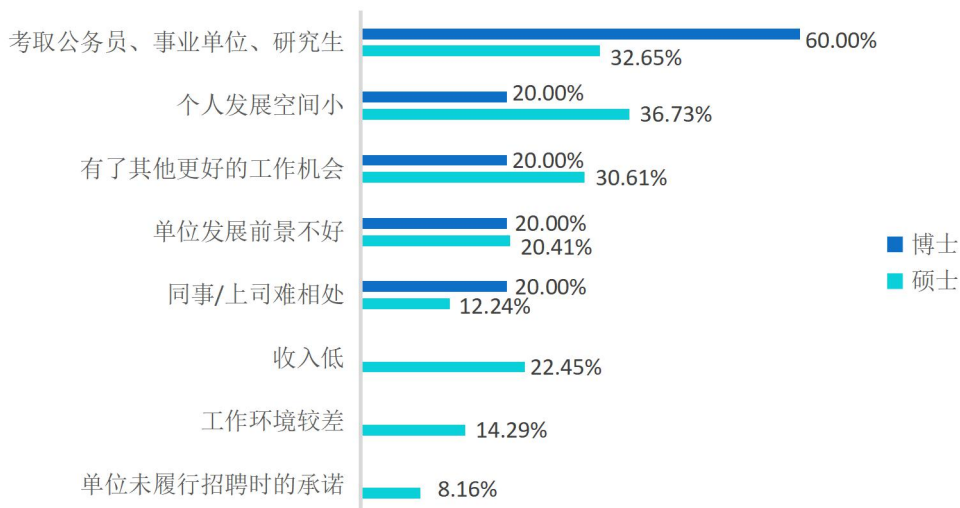


图 3-5 2019 届研究生毕业生主动离职原因

注：该题为多选题，故各选项的百分比之和不等于 100.00%。

数据来源：江苏招就“江苏省 2019 届毕业生就业调查”。

**各院系及专业硕士毕业生的离职率：**本校 2019 届硕士生离职率较低的院系是教师教育学院、金陵女子学院、体育科学学院、能源与机械工程学院、商学院、物理科学与技术学院（均为 0.00%），离职率较高的院系是美术学院（9.68%）。

表 3-5 2019 届各院系及专业硕士毕业生履行就业协议情况（单位：%）

院系名称	各院系 离职率	专业名称	各专业 离职率
美术学院	9.68		
马克思主义学院	7.41		
地理科学学院	7.35	地图学与地理信息系统	3.13
新闻与传播学院	6.94	新闻与传播	8.33
		传播学	0.00
		新闻学	0.00
心理学院	6.85	应用心理	7.14
		应用心理学	6.25
数学科学学院	6.45	数学	8.00
法学院	5.76	法律(非法学)	7.27
		法律(法学)	7.14
计算机科学与技术学院	5.71	计算机应用技术	5.56
社会发展学院	5.66	中国史	6.67
公共管理学院	4.65		
生命科学学院	4.60		
化学与材料科学学院	4.35		

外国语学院	2.67	英语语言文学	0.00
文学院	2.54	文艺学	0.00
		戏剧与影视学	0.00
		中国古代文学	0.00
教育科学学院	2.27		
教师教育学院	0.00	学科教学(化学)	0.00
		学科教学(数学)	0.00
		学科教学(英语)	0.00
		学科教学(语文)	0.00
金陵女子学院	0.00	会计	0.00
能源与机械工程学院	0.00		
商学院	0.00		
体育科学学院	0.00	体育教学	0.00
物理科学与技术学院	0.00		
<b>本校硕士平均</b>	<b>3.69</b>	<b>本校硕士平均</b>	<b>3.69</b>

注：硕士生个别院系或专业样本量较小，不纳入到报告的分析范围。

数据来源：江苏招就“江苏省 2019 届毕业生就业调查”。

### 三、就业薪酬

**总体月收入：**本校 2019 届博士生的平均月收入为 8283 元，硕士生的平均月收入为 6618 元。



图 3-6 2019 届博士生、硕士生毕业生实际月收入（单位：元）

数据来源：江苏招就“江苏省 2019 届毕业生就业调查”。

**各院系硕士毕业生月收入：**本校 2019 届硕士生中，月收入较高的院系是计算机科学与技术学院（10453 元），月收入较低的院系是社会发展学院（5692 元）。

**表 3-6 2019 届各院系硕士毕业生月收入分布（单位：元）**

院系名称	实际月收入	期待月收入
计算机科学与技术学院	10453	12029
电气与自动化工程学院	9012	10059
地理科学学院	8966	10491
物理科学与技术学院	7659	8821
商学院	7279	8768
新闻与传播学院	7186	8096
数学科学学院	6945	8317
能源与机械工程学院	6661	8226
国际文化教育学院	6600	8643
法学院	6483	7614
金陵女子学院	6445	7514
外国语学院	6445	7427
化学与材料科学学院	6330	7122
美术学院	6328	6935
教育科学学院	6292	6994
体育科学学院	6252	7507
文学院	6222	7638
心理学院	6110	7678
公共管理学院	6098	7256
马克思主义学院	6015	6620
生命科学学院	6002	7623
教师教育学院	5970	7056
音乐学院	5795	7632
社会发展学院	5692	7027
<b>本校平均</b>	<b>6618</b>	<b>7826</b>

注：博士生和硕士生的个别院系样本量较小，不纳入到报告的分析范围。

数据来源：江苏招就“江苏省 2019 届毕业生就业调查”。

**各专业硕士毕业生月收入：**2019 届硕士生中，月收入较高的专业是计算机技术（11285 元），月收入较低的专业是社会保障（4786 元）。

**表 3-7 2019 届各专业硕士毕业生月收入分布（单位：元）**

院系名称	专业名称	实际月收入	期待月收入
------	------	-------	-------

南京师范大学 2019 届研究生就业质量报告

地理科学学院	地图学与地理信息系统	9555	11547
	土地资源管理	7638	8738
电气与自动化工程学院	电力系统及其自动化	8300	9889
法学院	法学理论	9025	8500
	法律(法学)	7385	7483
	宪法学与行政法学	6938	9000
	法律(非法学)	6092	7203
	诉讼法学	5888	7667
	民商法学	5450	8600
	刑法学	5363	7313
公共管理学院	行政管理	6192	7000
	科学社会主义与国际共产主义运动		6286
国际文化教育学院	对外汉语教学	5973	8600
计算机科学与技术学院	计算机技术	11285	14100
	计算机应用技术	9611	11000
教师教育学院	学科教学(生物)	6929	7750
	学科教学(语文)	6726	6965
	学科教学(思政)	6318	7182
	学科教学(数学)	6252	7593
	学科教学(地理)	6056	6000
	课程与教学论	5807	6679
	学科教学(物理)	5711	7308
	学科教学(英语)	5140	7313
	学科教学(化学)	4885	6895
教育科学学院	现代教育技术	7143	7929
	学前教育	6886	7786
	学前教育学	6431	6536
	小学教育		7286
金陵女子学院	会计	7516	8136
	食品科学	4929	6643
马克思主义学院	马克思主义基本原理	6133	6722
	思想政治教育	5933	5909
美术学院	艺术设计	7317	6846
	设计学	5912	7292
能源与机械工程学院	建筑与土木工程	6614	8286
	热能工程	6518	8000
商学院	金融学	7800	9500
社会发展学院	中国史	5700	6594
	社会工作	5400	7000

	社会保障	4786	6786
	文物与博物馆		6571
生命科学学院	生物技术	6989	8333
	制药工程	6857	8929
	生物化学与分子生物学	5657	9857
	微生物学	5229	6486
	植物学	4856	7389
数学科学学院	数学	6725	8220
体育科学学院	体育人文社会学	7889	7100
	运动训练	6420	7600
	体育教学	5909	7860
	体育教育训练学	5814	7571
外国语学院	外国语言学及应用语言学	7357	7571
	英语口语译	7133	8273
	英语笔译	6493	7964
	英语语言文学	6119	6924
文学院	文艺学	7289	7947
	中国现当代文学	6429	7750
	汉语言文字学	6254	7231
	戏剧与影视学	6024	7505
	比较文学与世界文学	6014	7286
	语言学及应用语言学	5789	7450
	中国古代文学	5639	7724
物理科学与技术学院	理论物理	6438	8125
心理学院	应用心理	6546	7862
	应用心理学	6250	7906
	发展与教育心理学	6170	6889
	基础心理学	5375	8538
新闻与传播学院	传播学	7833	9333
	新闻学	7167	7722
	新闻与传播	6523	7896
	广播电视	6305	7500
音乐学院	音乐	5936	8036
<b>本校平均</b>	<b>本校平均</b>	<b>6618</b>	<b>7826</b>

注：博士生和硕士生的个别专业样本量较小，不纳入到报告的分析范围。

数据来源：江苏招就“江苏省 2019 届毕业生就业调查”。

**不同单位月薪：**硕士生收入较高的单位为港澳台及外资企业（9007 元）

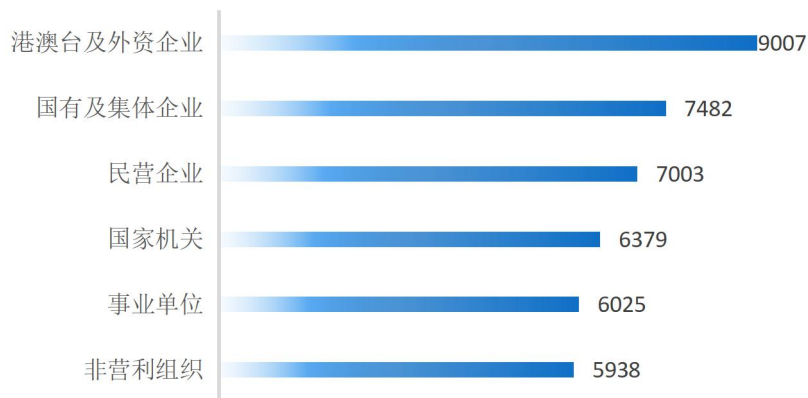


图 3-7 2019 届硕士生主要就业单位月收入水平 (单位: 元)

数据来源: 江苏招就“江苏省 2019 届毕业生就业调查”。

**不同行业/职业月薪:** 硕士生就业的行业中, 月收入相对较高的是批发和零售业 (9542 元)。硕士生从事的职位中, 月收入相对较高的是工程技术人员 (9276 元)。

表 3-8 2019 届硕士生不同行业/职业月收入分布 (单位: 元)

行业名称	月收入	职业名称	月收入
批发和零售业	9542	工程技术人员	9276
信息传输、软件和信息技术服务业	9363	科学研究人员	8187
房地产业	7819	经济业务人员	8123
金融业	7775	金融业务人员	7460
科学研究和技术服务业	7774	公务员	7208
制造业	7722	其他人员	7203
电力、热力、燃气及水生产和供应业	7477	商业和服务业人员	7200
卫生和社会工作	7306	其他专业技术人员	7007
建筑业	7167	新闻出版和文化工作人员	6680
交通运输、仓储和邮政业	7015	办事人员和有关人员	6451
水利、环境和公共设施管理业	6776	法律专业人员	6380
公共管理、社会保障和社会组织	6265	教学人员	5965
文化、体育和娱乐业	6006	文学艺术工作人员	5623
教育	5987	体育工作人员	5529
租赁和商务服务业	5686	--	--
居民服务、修理和其他服务业	5239	--	--

数据来源: 江苏招就“江苏省 2019 届毕业生就业调查”。



## 第三篇：就业发展趋势分析

### 一、毕业生规模稳定，就业率处于较高水平

学校历来重视毕业生的就业工作，将实现毕业生的充分就业和高质量就业作为工作重心。如下图所示，近两届研究生毕业生的就业情况良好，就业率保持在 91.00% 以上。进一步调查毕业生未就业的原因，主要为求职中，表明研究生毕业生在就业工作选择面前更加谨慎，比较注重个人的发展，寻找更适合自己的工作岗位。

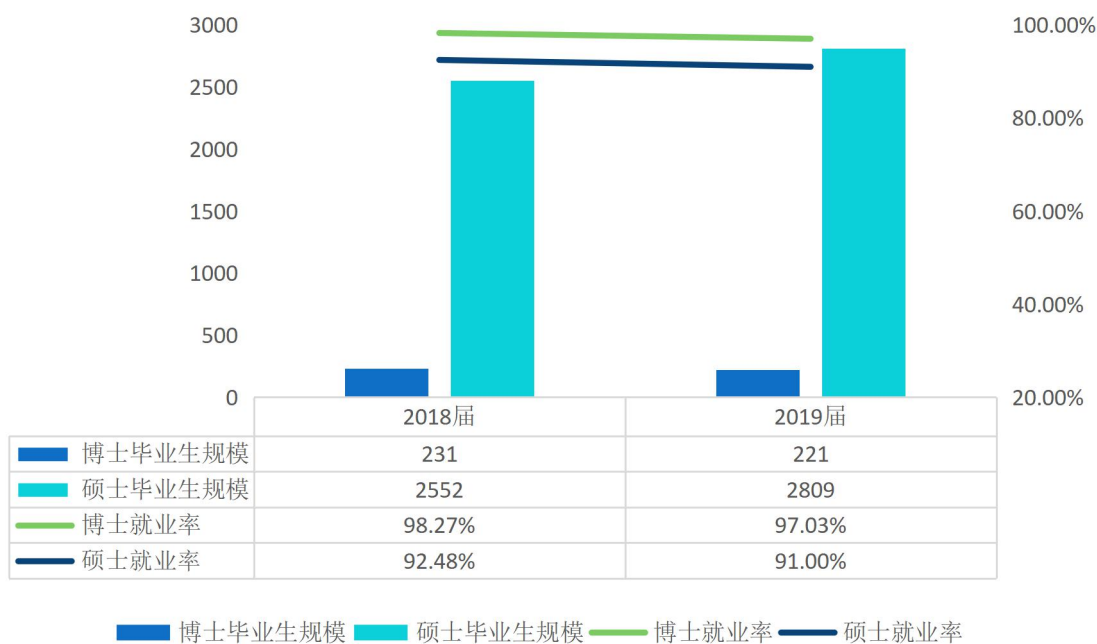


图 4-1 2018-2019 届研究生毕业生就业率分布

注：2018 届研究生毕业生就业率数据统计时间截止于 2018 年 12 月 25 日；

2019 届研究生毕业生就业率数据统计时间截止于 2019 年 12 月 23 日。

数据来源：江苏省高校毕业生就业管理信息系统。

### 二、就业为研究生毕业生发展主旋律

就业为研究生毕业生的主要去向选择；近两届研究生毕业生就业比例保持在 81.00% 以上。其中，博士和硕士毕业生就业率相比于去年有所升高。

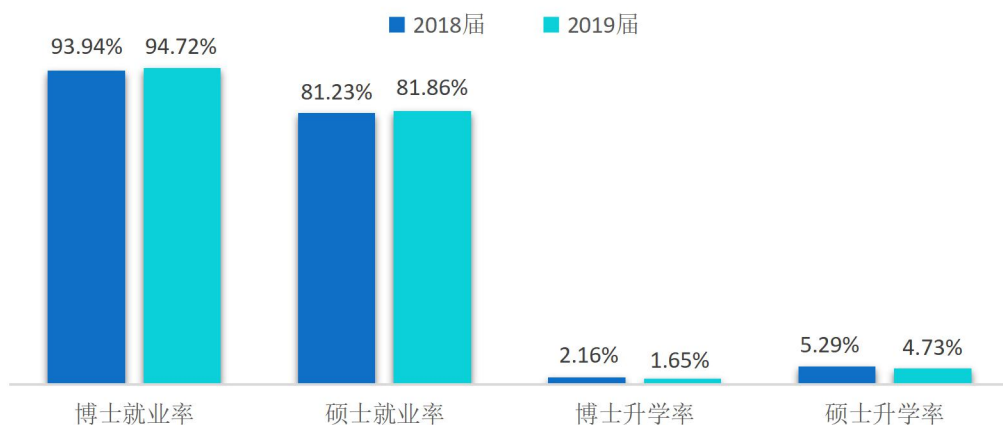


图 4-2 2018-2019 届研究生毕业生就业、升学比例对比分析

数据来源：江苏省高校毕业生就业管理信息系统。

### 三、服务地方经济，主要面向江苏

如下图所示，近两届研究生毕业生江苏省内就业比例均处于 52.00% 以上；省内就业城市以南京市为主，比例均处于 54.00% 以上。这一地区流向与学校办学定位相契合，为当地的经济和社会发展提供了持续的人才支持和智力支撑。

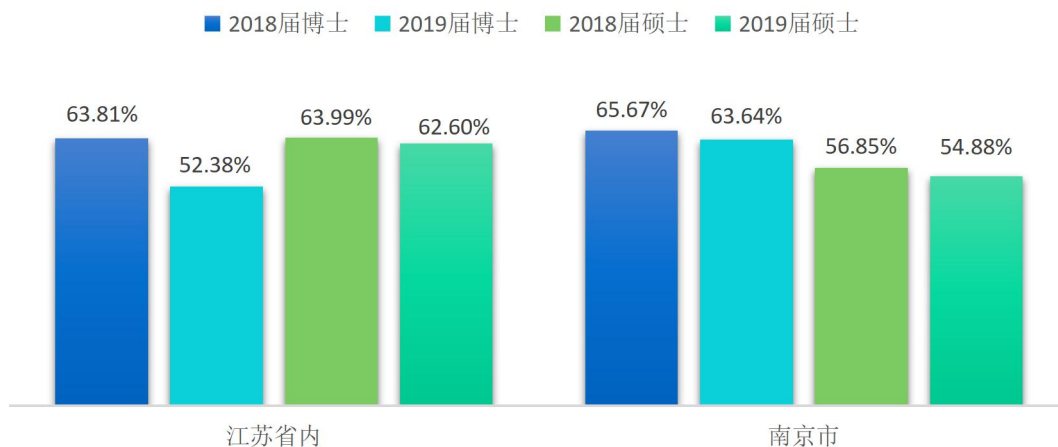


图 4-3 2016-2017-2019 届研究生毕业生就业地区对比分析

数据来源：江苏省高校毕业生就业管理信息系统。

## 四、就业渠道高品质、多元化

高等教育单位为近两届博士毕业生就业主战场，占比均在 44.00%以上；中初教育单位和国有企业、其他企业为近两届硕士毕业生的主要就业单位；就业单位以教育单位为主，与师范类专业设置和人才培养定位相符。一方面，这与我国近年来扶持民营企业发展的政策环境及中小微企业的快速发展密切相关；另一方面也得益于学校主动与重点企事业单位联络，构建合作新模式，为研究生毕业生拓宽了就业渠道、提供了就业机会。

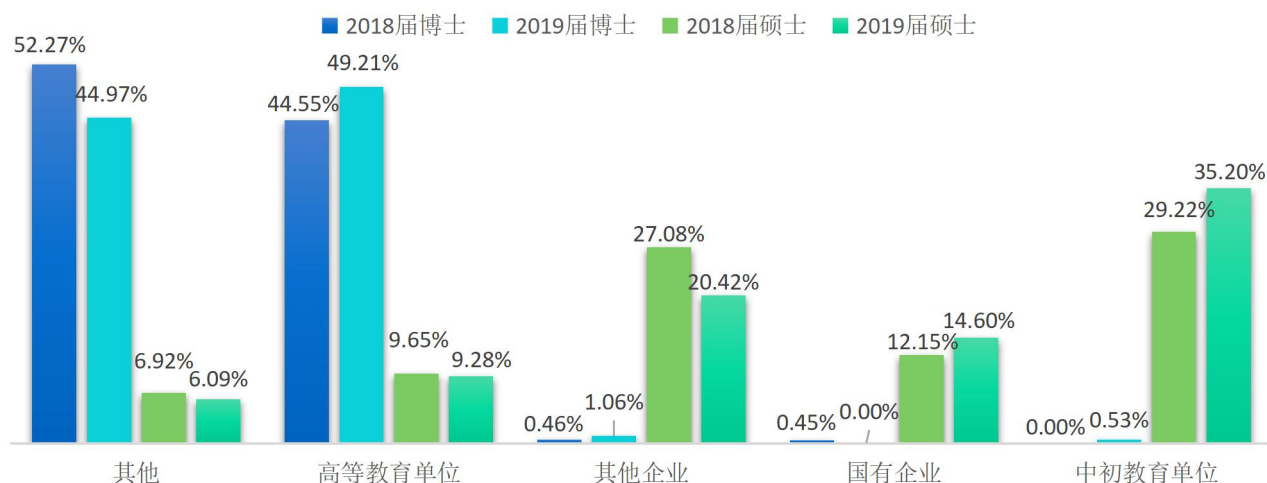


图 4-4 2018-2019 届研究生毕业生主要就业单位对比分析

数据来源：江苏省高校毕业生就业管理信息系统。

## 五、教育行业为主要流向

教育业为研究生毕业生最主要的就业流向行业。相比于博士毕业生，硕士毕业生流向行业较为多元，主要包括教育业、信息传输/软件和信息技术服务业、科学研究和技术服务业和金融业等多个行业。这一特点与学校专业特色及培养定位相符。此外，随着“互联网+”等高新技术产业的发展，近两年在信息传输/软件和信息技术服务业就业的占比有所上升。

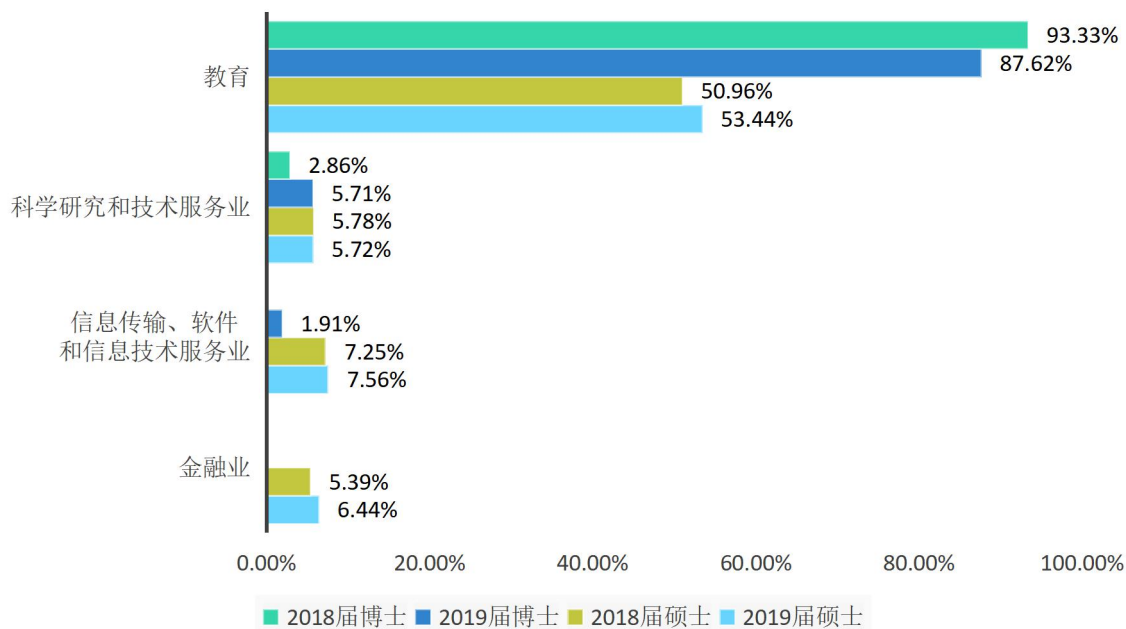


图 4-5 2016-2017-2019 届研究生毕业生就业行业对比分析

数据来源：江苏省高校毕业生就业管理信息系统。

## 六、毕业生月收入呈上升趋势

依托江苏省地方经济发展和学校人才培养质量的逐步提高，学校近两届研究生毕业生总体月收入水平呈现上升趋势；与 2018 届相比，2019 届博士毕业生的月收入上涨 161 元，硕士生月收入上涨 936。

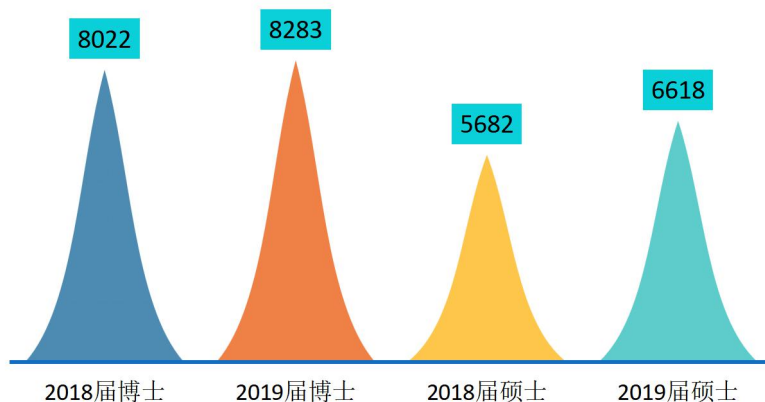


图 4-6 2018-2019 届研究生毕业生月收入对比分析（单位：元）

数据来源：江苏招就“江苏省 2018 届、2019 届毕业生就业调查”。

## 第四篇：对教育教学的反馈

“学生”和“用人单位”作为高校人才培养的评价主体之一，其对学校教育教学、就业创业工作等方面的评价对学校培养方案的完善及课程教学的改进等具有重要的参考价值。其中，研究生毕业生对学校培养过程的评价相关指标包括校友综合评价（对母校的满意度、对母校的推荐度、对自身发展的满意度）、教育教学评价（学习环境、课程教学等）、管理服务评价（学生管理、生活服务）、母校就业创业服务工作的评价；用人单位对学校人才培养的评价相关指标包括对学校人才培养的反馈建议、对学校就业服务工作的评价及反馈等。这些调查将为学校有关部门在教育教学改革、人才培养等方面提供数据支持。具体内容如下所示。

### 一、对人才培养的影响

#### （一）校友综合评价

**母校满意度：**本校 2019 届博士生对母校的总体满意度为 95.60%，硕士生为 97.52%，总体满意度较高；可见母校人才培养模式、教育教学质量及管理服务等方面均得到毕业生的广泛认同。各院系中，硕士生对母校的满意度较高的院系是电气与自动化工程学院、计算机科学与技术学院、社会发展学院、数学科学学院、体育科学学院（均为 100.00%），对母校的满意度较低的院系是能源与机械工程学院（91.89%），各院系及专业硕士毕业生对母校的满意度分布如下表。

表 5-1 2019 届各院系及专业硕士生毕业生对母校的满意度分布（单位：%）

院系名称	各院系对母校的满意度	专业名称	各专业对母校的满意度
电气与自动化工程学院	100.00		
计算机科学与技术学院	100.00	计算机技术	100.00
		计算机应用技术	100.00
社会发展学院	100.00	社会工作	100.00
		中国史	100.00
数学科学学院	100.00	数学	100.00

南京师范大学 2019 届研究生就业质量报告

体育科学学院	100.00	体育教学	100.00
		体育教育训练学	100.00
地理科学学院	99.31	人文地理学	100.00
		自然地理学	100.00
		地图学与地理信息系统	98.31
生命科学学院	99.28	微生物学	100.00
		植物学	100.00
心理学院	99.07	发展与教育心理学	100.00
		基础心理学	100.00
		应用心理学	100.00
		应用心理	97.87
文学院	99.00	比较文学与世界文学	100.00
		汉语言文字学	100.00
		语言学及应用语言学	100.00
		中国古代文学	100.00
		中国古典文献学	100.00
		中国现当代文学	100.00
		戏剧与影视学	96.67
文艺学	96.15		
教师教育学院	98.33	课程与教学论	100.00
		学科教学(化学)	100.00
		学科教学(生物)	100.00
		学科教学(数学)	100.00
		学科教学(思政)	100.00
		学科教学(语文)	100.00
		学科教学(英语)	96.15
		学科教学(地理)	93.75
		学科教学(物理)	90.91
物理科学与技术学院	98.21		
美术学院	97.78	美术	100.00
		设计学	100.00
		艺术设计	100.00
		美术学	90.00
公共管理学院	97.44		
金陵女子学院	96.77	会计	100.00
音乐学院	96.77	音乐	95.24
法学院	96.46	法律(非法学)	100.00
		诉讼法学	100.00
		法律(法学)	97.30

外国语学院	95.63	英语语言文学	96.15
		英语口语译	96.00
		英语笔译	95.65
新闻与传播学院	95.45	传播学	100.00
		新闻学	100.00
		新闻与传播	86.67
化学与材料科学学院	95.40	化学工程	100.00
		物理化学	94.44
教育科学学院	95.24	现代教育技术	100.00
		小学教育	100.00
		学前教育学	90.00
		教育技术学	88.24
国际文化教育学院	95.12	汉语国际教育	92.86
马克思主义学院	95.12	思想政治教育	93.33
商学院	94.90	金融	96.97
		金融学	95.24
		企业管理	87.50
能源与机械工程学院	91.89	建筑与土木工程	100.00
<b>本校硕士平均</b>	<b>97.52</b>	<b>本校硕士平均</b>	<b>97.52</b>

注：硕士生个别院系或专业样本量较小，不纳入到报告的分析范围。

数据来源：江苏招就“江苏省 2019 届毕业生就业调查”。

**母校推荐度：**2019 届博士生对母校的推荐度为 86.81%，硕士生为 88.14%。分院系来看，硕士生较高的院系是体育科学学院（96.05%），较低的院系是能源与机械工程学院（75.68%）；思想政治教育、企业管理等专业对母校的推荐度较高，达到了 100.00%。

**表 5-2 2019 届各院系及专业硕士毕业生对母校的推荐度分布（单位：%）**

院系名称	各院系对母校的推荐度	专业名称	各专业对母校的推荐度
体育科学学院	96.05	体育教育训练学	100.00
		体育教学	96.43
马克思主义学院	92.68	思想政治教育	86.67
生命科学学院	92.09	微生物学	100.00
		植物学	100.00
金陵女子学院	91.94	会计	96.77
法学院	91.41	诉讼法学	100.00
		法律(非法学)	97.50
		法律(法学)	97.30

南京师范大学 2019 届研究生就业质量报告

计算机科学与技术学院	91.30	计算机应用技术	94.74
		计算机技术	90.00
美术学院	91.11	美术	100.00
		艺术设计	96.43
		设计学	95.83
		美术学	70.00
地理科学学院	91.03	人文地理学	95.45
		地图学与地理信息系统	89.83
		自然地理学	88.89
音乐学院	90.32	音乐	90.48
心理学院	89.81	发展与教育心理学	100.00
		应用心理	91.49
		应用心理学	87.50
		基础心理学	75.00
商学院	89.80	金融	90.91
		金融学	90.48
		企业管理	87.50
数学科学学院	89.55	数学	97.96
公共管理学院	88.46		
文学院	87.56	比较文学与世界文学	94.44
		汉语言文字学	92.00
		语言学及应用语言学	88.89
		文艺学	88.46
		戏剧与影视学	86.67
		中国古典文献学	86.67
		中国古代文学	86.11
		中国现当代文学	78.57
教师教育学院	87.50	学科教学(数学)	94.59
		课程与教学论	94.12
		学科教学(语文)	93.48
		学科教学(思政)	93.33
		学科教学(化学)	91.30
		学科教学(物理)	86.36
		学科教学(生物)	85.00
		学科教学(地理)	75.00
		学科教学(英语)	69.23
物理科学与技术学院	87.50		
教育科学学院	86.24	现代教育技术	94.74
		小学教育	80.95



		学前教育学	80.00
		教育技术学	76.47
社会发展学院	85.85	中国史	94.12
		社会工作	86.96
新闻与传播学院	84.09	传播学	94.12
		新闻学	86.96
		新闻与传播	76.67
外国语学院	83.75	英语语言文学	90.38
		英语口语译	84.00
		英语笔译	80.43
电气与自动化工程学院	80.00		
化学与材料科学学院	79.31	化学工程	80.00
		物理化学	77.78
国际文化教育学院	78.05	汉语国际教育	75.00
能源与机械工程学院	75.68	建筑与土木工程	76.47
<b>本校硕士平均</b>	<b>88.14</b>	<b>本校硕士平均</b>	<b>88.14</b>

注：硕士生个别院系或专业样本量较小，不纳入到报告的分析范围。

数据来源：江苏招就“江苏省 2019 届毕业生就业调查”。

**自身发展满意度：**2019 届博士生对自身发展的满意度为 91.21%，硕士生对自身发展的满意度为 87.24%。分院系及专业来看，硕士生对自身发展的满意度较高的院系是计算机科学与技术学院、音乐学院（均为 100.00%），对自身发展的满意度较低的院系是电气与自动化工程学院（80.00%）。

表 5-3 2019 届各院系及专业硕士毕业生对自身发展的满意度分布（单位：%）

院系名称	各院系对自身发展的满意度	专业名称	各专业对自身发展的满意度
计算机科学与技术学院	100.00	计算机技术	100.00
		计算机应用技术	100.00
音乐学院	100.00	音乐	100.00
数学科学学院	95.52	数学	97.96
公共管理学院	93.59		
物理科学与技术学院	92.86		
马克思主义学院	92.68		
		思想政治教育	93.33
生命科学学院	89.93	植物学	93.33
		微生物学	88.89
心理学院	88.89	应用心理	93.62

南京师范大学 2019 届研究生就业质量报告

		发展与教育心理学	93.33
		基础心理学	81.25
		应用心理学	81.25
商学院	88.78	金融	87.88
		企业管理	87.50
		金融学	85.71
金陵女子学院	88.71	会计	96.77
法学院	88.38	诉讼法学	93.33
		法律(法学)	91.89
		法律(非法学)	91.25
国际文化教育学院	87.80	汉语国际教育	85.71
美术学院	87.78	美术	100.00
		设计学	95.83
		艺术设计	82.14
		美术学	75.00
地理科学学院	87.59	地图学与地理信息系统	88.14
		人文地理学	86.36
		自然地理学	77.78
教师教育学院	87.50	课程与教学论	94.12
		学科教学(思政)	93.33
		学科教学(化学)	91.30
		学科教学(生物)	90.00
		学科教学(语文)	89.13
		学科教学(数学)	86.49
		学科教学(英语)	84.62
		学科教学(物理)	81.82
		学科教学(地理)	75.00
文学院	86.07	中国古典文献学	93.33
		语言学及应用语言学	88.89
		中国古代文学	88.89
		汉语言文字学	88.00
		文艺学	84.62
		比较文学与世界文学	83.33
		戏剧与影视学	83.33
		中国现当代文学	82.14
新闻与传播学院	85.23	传播学	100.00
		新闻学	95.65
		新闻与传播	66.67
化学与材料科学学院	83.91	化学工程	100.00

		物理化学	72.22
能源与机械工程学院	83.78	建筑与土木工程	82.35
社会发展学院	83.02	中国史	91.18
		社会工作	82.61
外国语学院	81.99	英语口语译	88.00
		英语笔译	85.11
		英语语言文学	78.85
体育科学学院	81.58	体育教学	96.43
		体育教育训练学	68.75
教育科学学院	81.48	教育技术学	82.35
		小学教育	80.95
		学前教育学	80.00
		现代教育技术	63.16
电气与自动化工程学院	80.00		
<b>本校硕士平均</b>	<b>87.24</b>	<b>本校硕士平均</b>	<b>87.24</b>

注：个别院系或专业样本量较小，不纳入到报告的分析范围。

数据来源：江苏招就“江苏省 2019 届毕业生就业调查”。

## （二）用人单位对人才培养的反馈

用人单位对学校人才培养的改进建议主要是强化专业实践环节（41.76%），其次是加强校企合作（24.58%）、调整专业适应社会需要（23.04%）。

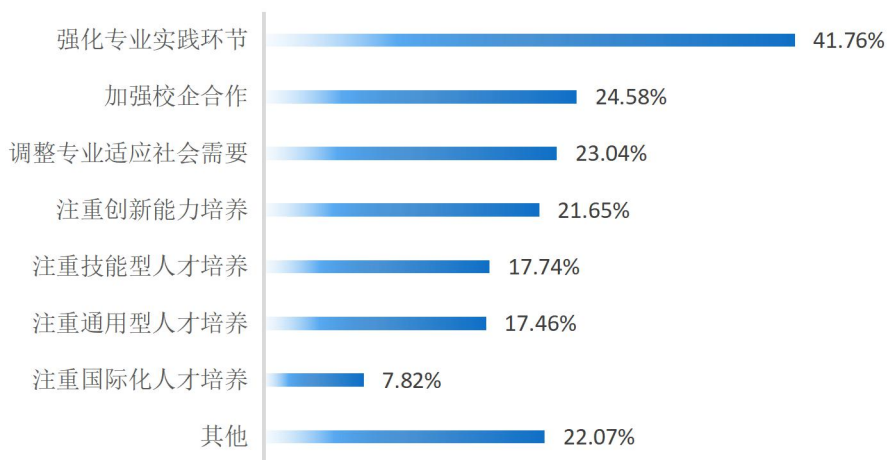


图 5-1 用人单位对学校人才培养的改进建议

注：该题为多选题，故各选项的百分比之和不等于 100.00%。

数据来源：江苏招就“2019 年度用人单位招聘情况调查”。

## 二、对就业创业服务工作的影响

### （一）对创新创业教育的评价

学校 2019 届毕业生对母校各项创新创业工作的满意度均在 88.00% 以上，处于相对较高水平；其中对母校创新创业指导服务的满意度为 90.69%，对创新创业实践训练的满意度为 90.04%，对创新创业教育教学的满意度为 88.27%。

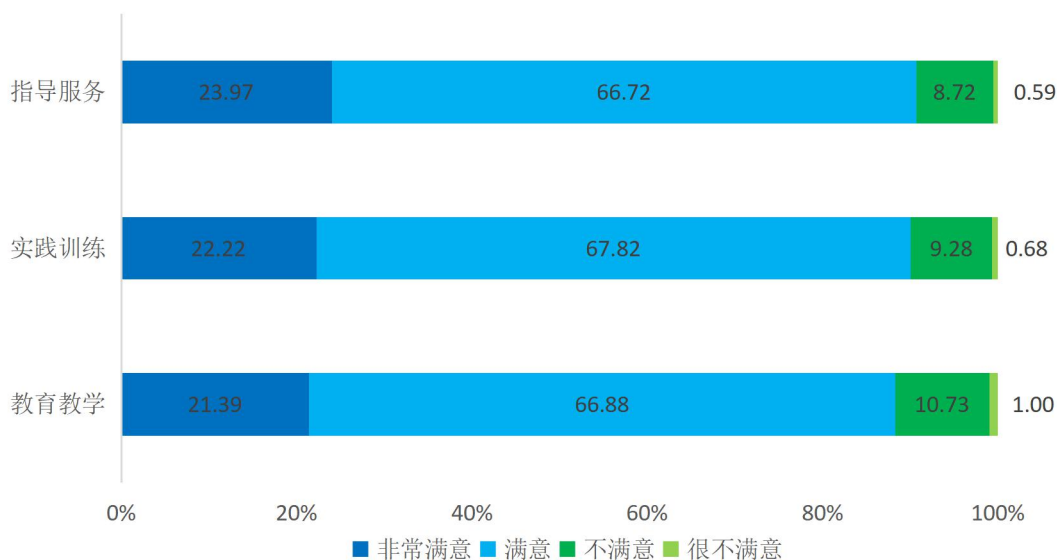


图 5-2 2019 届毕业生对学校创新创业工作的满意度评价 (%)

注：满意度为选择“非常满意”、“满意”的人数占此题总人数的比例。

数据来源：江苏招就“江苏省 2019 届毕业生就业调查”。

进一步调查毕业生认为母校创新创业工作需要改进的方面：其中，毕业生认为母校创新创业教育教学需要改进的方面主要为课程要与专业教育进一步融合（53.00%）和课程要契合创新创业的实际需要（47.52%）。毕业生认为母校创新创业实践训练需要改进的方面主要为建立相关实践基地（大学生科技园、创业园、校外实践基地等）（64.84%）和实施创新创业类训练计划（43.72%）。毕业生认为母校创新创业指导服务需要改进的方面主要为搭建学生与专家、企业家之间的交流平台（50.58%）和提供一条龙服务（项目论证、财务管理、法律咨询、专利代理、物业管理等）（49.55%）。具体分布如下所示。



图 5-3 2019 届毕业生认为母校创新创业教育教学需要改进的方面

注：该题为多选题，故各选项的百分比之和不等于 100.00%。

数据来源：江苏招就“江苏省 2019 届毕业生就业调查”。

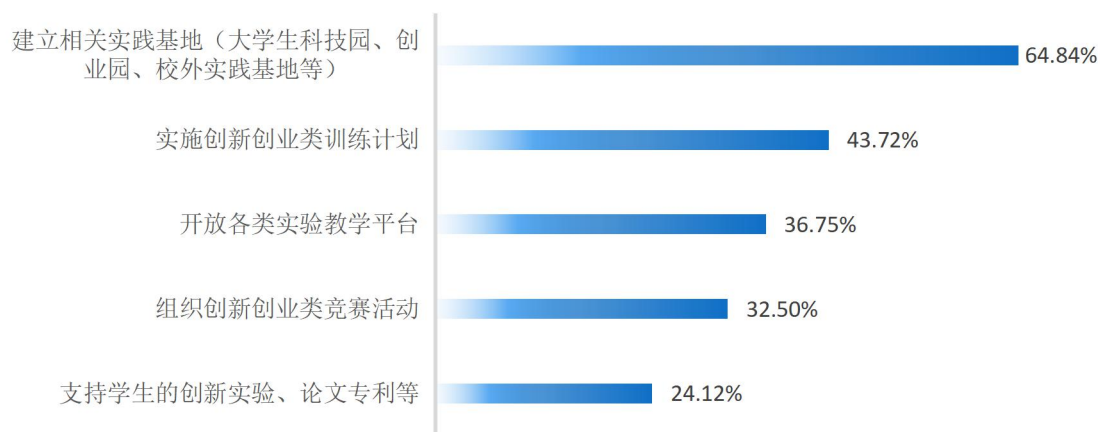


图 5-4 2019 届毕业生认为母校创新创业实践训练需要改进的方面

注：该题为多选题，故各选项的百分比之和不等于 100.00%。

数据来源：江苏招就“江苏省 2019 届毕业生就业调查”。

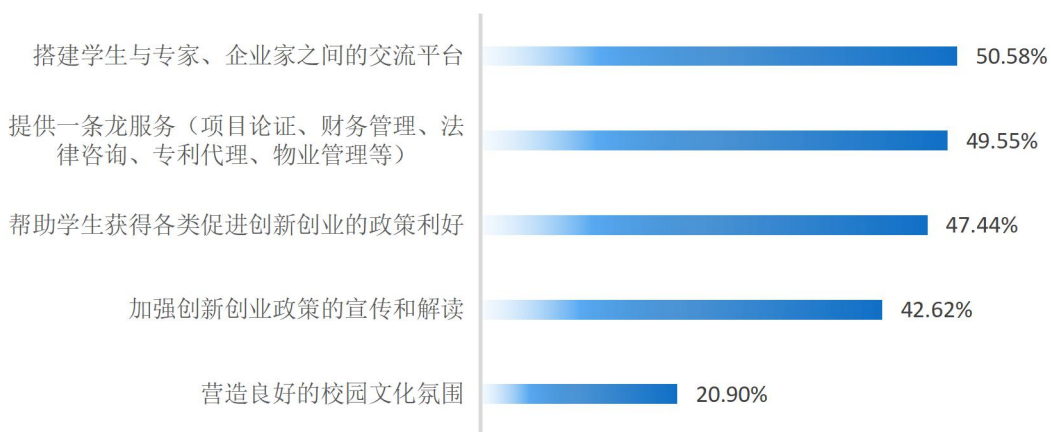


图 5-5 2019 届毕业生认为母校创新创业指导服务需要改进的方面

注：该题为多选题，故各选项的百分比之和不等于 100.00%。

数据来源：江苏招就“江苏省 2019 届毕业生就业调查”。

## （二）对就业指导服务的评价

学校 2019 届毕业生对母校就业指导服务的满意度为 90.85%。进一步调查毕业生认为母校就业指导服务需要改进的方面：其中，加强求职方法技巧辅导为主（52.96%），加强职业发展规划指导（51.85%）次之。

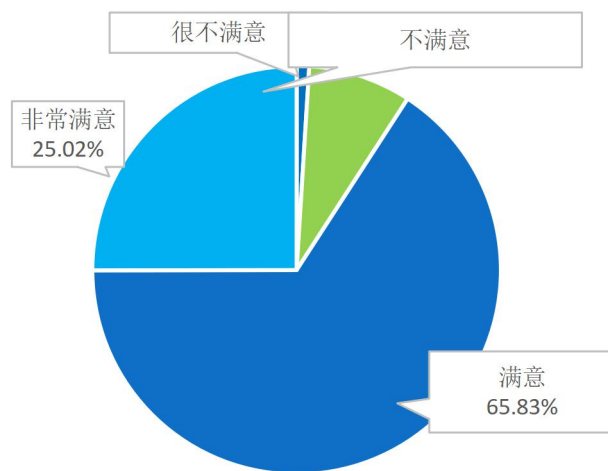


图 5-6 2019 届毕业生对就业指导服务的满意度

注：满意度为选择“非常满意”、“满意”的人数占此题总人数的比例。

数据来源：江苏招就“江苏省 2019 届毕业生就业调查”。

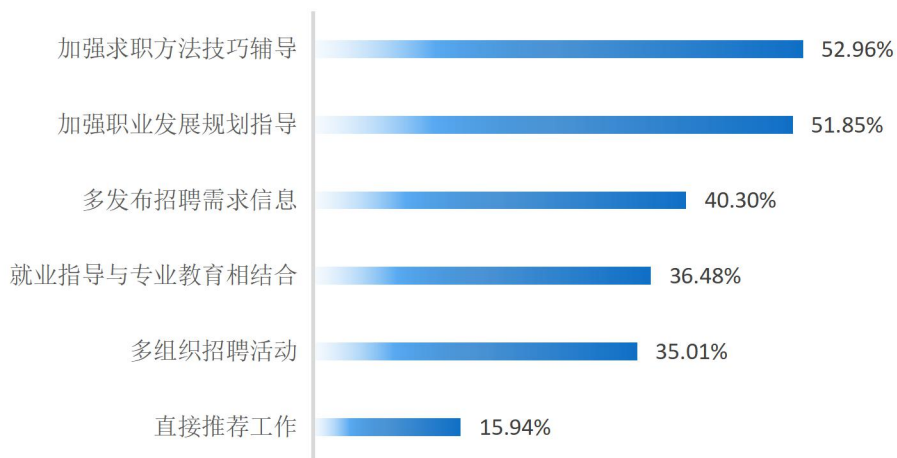


图 5-7 2019 届毕业生认为母校就业指导服务需要改进的方面

注：该题为多选题，故各选项的百分比之和不等于 100.00%。

数据来源：江苏招就“江苏省 2019 届毕业生就业调查”。

### （三）用人单位对学校就业服务工作的评价

2019 年用人单位对本校就业服务工作的总体满意度为 93.55%。对就业服务满意度较高的是发布招聘信息（93.30%），其次是就业派遣（93.27%）、组织招聘活动（93.24%）。

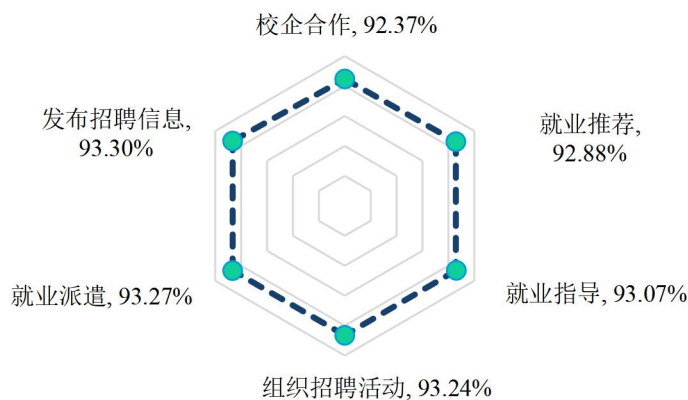


图 5-8 用人单位对学校就业服务工作的满意度

注：用人单位对本校就业服务工作的满意度评价结果分为“非常满意”、“满意”、“不满意”、“很不满意”；满意度=“非常满意”+“满意”。

数据来源：江苏招就“2019 年度用人单位招聘情况调查”。

进一步调查用人单位对本校就业服务工作的改进建议：其中主要是加强招聘信息的校内宣传工作（59.33%），其次是提供招聘信息定向推送服务（43.48%）、区域内高校集中组织招聘会（23.14%）。

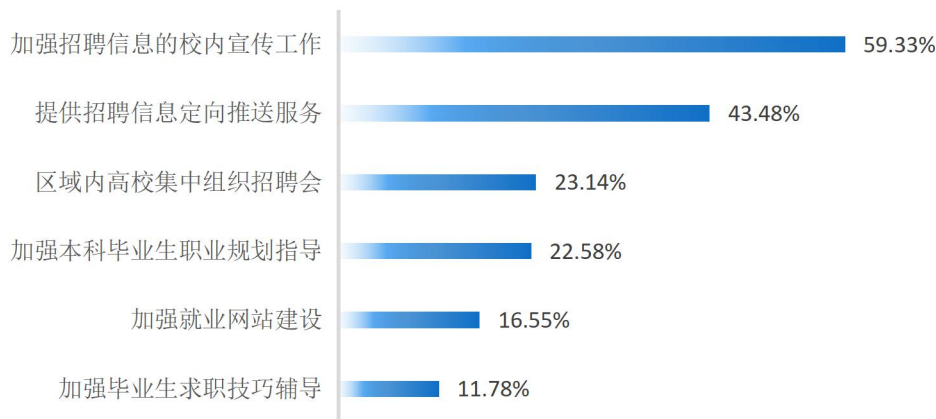


图 5-9 用人单位认为学校就业服务工作需要改进的方面

注：该题为多选题，故各选项的百分比之和不等于 100.00%。

数据来源：江苏招就“2019 年度用人单位招聘情况调查”。

#### （四）就业创业服务工作改进措施

学校注重就业指导服务水平的提升，每年根据毕业生问卷调查的反馈，聚焦问题实施改善。根据调查显示，2019 届毕业生对母校各项创新创业工作的满意度均在 88.00% 以上，对母校就业指导服务的满意度为 90.85%。另外，毕业生和用人单位对学校就业创业工作的进一步改进也提出如下建议：母校创新创业教育教学需要改进的方面主要为课程要与专业教育进一步融合、课程要契合创新创业的实际需要；母校创新创业实践训练需要改进的方面主要为建立相关实践基地（大学生科技园、创业园、校外实践基地等）、实施创新创业类训练计划；母校创新创业指导服务需要改进的方面主要为搭建学生与专家、企业家之间的交流平台和帮助学生获得各类促进创新就业的政策利好；毕业生认为母校就业指导服务需要改进的方面主要为加强职业发展规划指导和加强求职方法技巧辅导，用人单位认为学校就业服务工作需改进的方面主要为加强招聘信息的校内宣传工作和提供招聘信息定向推送服务。针对上述建议及毕业生求职过程中遇到的困难，学校将继续整合各方资源，多管齐下，为毕业生提供全方位立体化的就业创业指导服务：首先，加强信息平台建设，构建



覆盖就业管理、招聘服务、数据分析全过程的网上平台，保障网上信息交流为主的无形就业市场的建设，促进信息服务水平，提升就业工作效能，为毕业生提供更完善的就业服务；其次，加强就业指导课程建设和职业生涯规划引导，帮助毕业生了解用人单位的相关制度、工作内容与职位情况，提高就业能力与职业素养，有规划地就业、择业。再次，加强校政企全方位、深层次的合作，坚持产学研的良好合作模式，为毕业生开拓就业市场。此外，深化创新创业教育改革，在政策、财务、课程设置、社团活动、教师团队等方面多管齐下，采用多种形式推进创新创业教育，加强对学生创新思维的培养，为学生创新创业铺平道路。

南京师范大学