



四川大學 | 1896 - 2018
SICHUAN UNIVERSITY | 122周年校庆
海納百川 有容乃大

2018^届
Sichuan University 毕业生
就业质量报告



卷首语

习近平总书记在党的十九大报告中指出：“就业是最大的民生。要坚持就业优先战略和积极就业政策，实现更高质量和更充分就业。”高校毕业生就业事关广大学生及其家庭切身利益，事关社会主义现代化建设，事关社会和谐稳定。四川大学高度重视学生就业工作，以习近平新时代中国特色社会主义思想为指导，深入贯彻落实党的十九大精神和全国教育大会精神，以创建世界一流就业创业服务体系为目标，切实提升就业创业工作服务水平，积极服务国家发展战略、服务学生需求，努力为国家发展和经济社会建设输送德智体美劳全面发展的高素质人才。

学校通过编印《新生职业生涯教育宣传册》、建立“电子生涯成长档案”、开设《职业生涯导航》和《就业指导课》课程、天天有门诊、周周有讲座等加强生涯辅导和就业指导；通过深化校地企合作、建立高质量用人单位网络、举行各类招聘会、推送需求信息等为毕业生提供精准的就业服务，促进学生更充分就业，截至2018年11月30日2018届毕业生就业率达到95.99%。

学校在就业工作中提高政治站位，加强对学生的思想教育和价值引领，厚植爱国主义情怀，教育引导学生立大志向、

上大舞台、成大事业，将个人前途和祖国命运紧密联系起来，到国家重点地区、重大工程、重大项目、重要领域就业创业，到基层人民群众中去锻炼成长，到人民军队“大熔炉”发光发热，到国际组织服务世界和平与发展，在实现中国梦的伟大实践中绽放青春光芒。促进学生更高质量就业，2018届毕业生中到国家重点骨干企业、党政机关、高校科研单位、三甲医院等重点领域就业人数占比超过70%；西部就业60.57%；选调生人数从2017届121人增加到267人。2018年参军入伍13人，国际组织实习任职12人次。毕业生对入职工作岗位的满意度达到93.75%，较2017届上升了1.25%。用人单位对我校2018届毕业生的综合评价满意度达98.36%。

目 录

第一部分 毕业生就业基本情况	2
1.1 毕业生规模和就业率	2
1.2 就业单位地区、行业、性质分布	3
1.3 国内外深造	8
1.4 重点单位就业情况	9
1.5 基层就业、选调生及参军入伍	11
1.6 创业情况	11
第二部分 毕业生就业创业工作主要举措	12
2.1 厚植爱国主义情怀，引导毕业生服务国家发展战略	12
2.2 对接时代需求，提升毕业生就业创业能力	14
2.3 深化校地企合作，构建高质量就业网络	15
2.4 做好就业民生工作，健全重点群体帮扶机制	16
2.5 深化教育教学改革，全面提升人才培养质量	17
第三部分 毕业生和用人单位调查及反馈	20
3.1 毕业生求职情况	20
3.2 进校用人单位分布情况	22
3.3 用人单位反馈与评价	25
附表 1：2018 届本科毕业生分学院深造率就业率统计	26
附表 2：2018 届本科毕业生分学院分专业深造率就业率统计	27
附表 3：2018 届硕士毕业生分学院（中心、所）就业率统计	34
附表 4：2018 届博士毕业生分学院（中心、所）就业率统计	36

第一部分 毕业生就业基本情况

1.1 毕业生规模和就业率

四川大学 2018 届毕业生共 15151 人，其中，本科生 8988 人（59.32%）、硕士生 5120 人（33.79%）、博士生 1043 人（6.89%）；男生 7420 人（48.97%）、女生 7731 人（51.03%），男女生的比例为 0.96:1；少数民族学生 1210 人，占毕业生总数 7.99%，四川省生源 4918 人，占毕业生总数 32.46%。

截至 2018 年 11 月 30 日，2018 届毕业生总就业率为 95.99%，与去年同期基本持平。其中，本科、硕士和博士的就业率分别为 95.55%、96.52%和 97.22%。

表 1.1 2018 届毕业生就业情况统计
(截至 2018 年 11 月 30 日)

学历	总人数	就业人数	就业率	未就业		
				拟升学/出国(境)	拟就业/创业	无就业意愿
本科	8988	8588	95.55%	204	155	41
硕士	5120	4942	96.52%	27	140	11
博士	1043	1014	97.22%	2	25	2
总计	15151	14544	95.99%	233	320	54

注：就业人数包含“签就业协议形式就业、签劳动合同形式就业、科研助理、其他录用形式就业、基层项目、应征义务兵、自主创业、自由职业、国内外深造”的人数。

截至 2018 年 11 月 30 日，我校未就业毕业生共有 607 人，其中 55 人在申请出国(境)留学、178 人准备国内升学考试、66 人准备国内公招考试、241 人在求职签约中、12 人准备创业、1 人拟应征入伍、54 人因个人原因短期内无就业意愿。

1.2 就业单位地区、行业、性质分布

1.2.1 就业地区分布¹

西部地区是我校毕业生就业的主要区域，占比 60.57%，其中，四川省占比 47.17%，重庆市占比 4.65%。京津冀协同发展区、长三角经济区、粤港澳大湾区三大重点区域就业 2744 人，占比 27.26%。

四川大学 2018 届毕业生到直辖市、省会城市、计划单列市、地级市就业的比例分别为：13.88%、57.78%、7.31%、21.03%，其中就业学生数量最多的十大城市是：成都市 39.52%、深圳市 5.72%、北京市 4.91%、重庆市 4.65%、上海市 3.63%、广州市 2.68%、杭州市 2.10%、武汉市 2.09%、西安市 1.34%、长沙市 1.13%。

表 1.2 2018 届毕业生就业地区分布
(截至 2018 年 11 月 30 日)

就业重点区域	就业人数	占比
京津冀协同发展区	676	6.72%
长三角经济区	1022	10.15%
粤港澳大湾区	1046	10.39%
西部地区	6097	60.57%
其他地区	1225	12.17%

表 1.3 2018 届毕业生就业省市分布
(截至 2018 年 11 月 30 日)

省市分布	本科	硕士	博士	就业人数	占比
北京市	252	212	30	494	4.91%
福建省	69	41	13	123	1.22%
广东省	617	392	37	1046	10.39%
海南省	16	9	0	25	0.25%
河北省	68	36	8	112	1.11%
江苏省	168	115	16	299	2.97%

¹ 地区-就业统计人数包括“签就业协议形式就业、签劳动合同形式就业、科研助理、其他录用形式就业、基层项目、应征义务兵、自主创业、自由职业”8类就业去向的毕业生人数。

山东省	81	76	15	172	1.71%
上海市	194	152	19	365	3.63%
天津市	47	16	7	70	0.69%
浙江省	180	155	23	358	3.56%
东部地区合计	1692	1204	168	3064	30.44%
安徽省	51	32	3	86	0.85%
河南省	66	72	37	175	1.74%
湖北省	127	134	25	286	2.84%
湖南省	144	37	4	185	1.84%
江西省	11	12	7	30	0.30%
山西省	45	25	4	74	0.73%
中部地区合计	444	312	80	836	8.30%
黑龙江省	10	1	1	12	0.12%
吉林省	14	1	0	15	0.15%
辽宁省	27	13	2	42	0.42%
东北地区合计	51	15	3	69	0.69%
甘肃省	65	16	6	87	0.86%
广西壮族自治区	67	33	8	108	1.07%
贵州省	106	50	22	178	1.77%
内蒙古自治区	12	11	3	26	0.26%
宁夏回族自治区	6	2	3	11	0.11%
青海省	18	9	1	28	0.28%
陕西省	71	78	15	164	1.63%
四川省	1842	2315	591	4748	47.17%
西藏自治区	27	21	2	50	0.50%
新疆维吾尔自治区	56	12	0	68	0.67%
云南省	89	58	14	161	1.60%
重庆市	217	191	60	468	4.65%
西部地区合计	2576	2796	725	6097	60.57%



图 1.1 2018 届毕业生就业地区分布

1.2.2 就业单位性质分布²

2018 届毕业生中，就业单位性质分布主要是民营企业 34.85%、国有企业 24.72%、医疗卫生单位 10.72%、三资企业 9.75%、高等教育单位 7.35%。各学历毕业生的单位性质分布基本保持稳定。

表 1.4 2018 届毕业生就业单位性质分布
(截至 2018 年 11 月 30 日)

单位性质分布	本科	硕士	博士	就业人数	占比
民营企业	1586	1251	63	2900	34.85%
国有企业	1030	997	30	2057	24.72%
三资企业	409	396	6	811	9.75%
企业单位小计	3025	2644	99	5768	69.32%
医疗卫生单位	174	351	367	892	10.72%
高等教育单位	12	184	416	612	7.35%
其他事业单位	40	145	7	192	2.31%
科研设计单位	35	95	31	161	1.94%

² 性质-就业统计人数包括“签就业协议形式就业、签劳动合同形式就业和其他录用形式就业”3类就业去向的毕业生人数。

中初教育单位	21	92	1	114	1.37%
事业单位小计	282	867	822	1971	23.69%
党政机关	68	314	6	388	4.66%
部队	3	41	2	46	0.55%
其他	75	63	10	148	1.78%

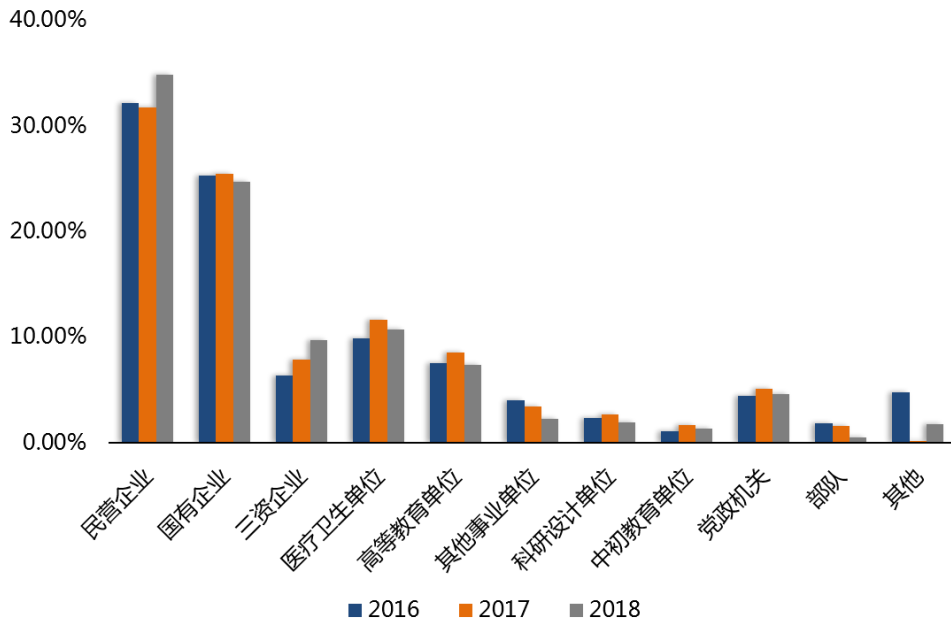


图 1.2 2016-2018 届毕业生就业单位性质分布

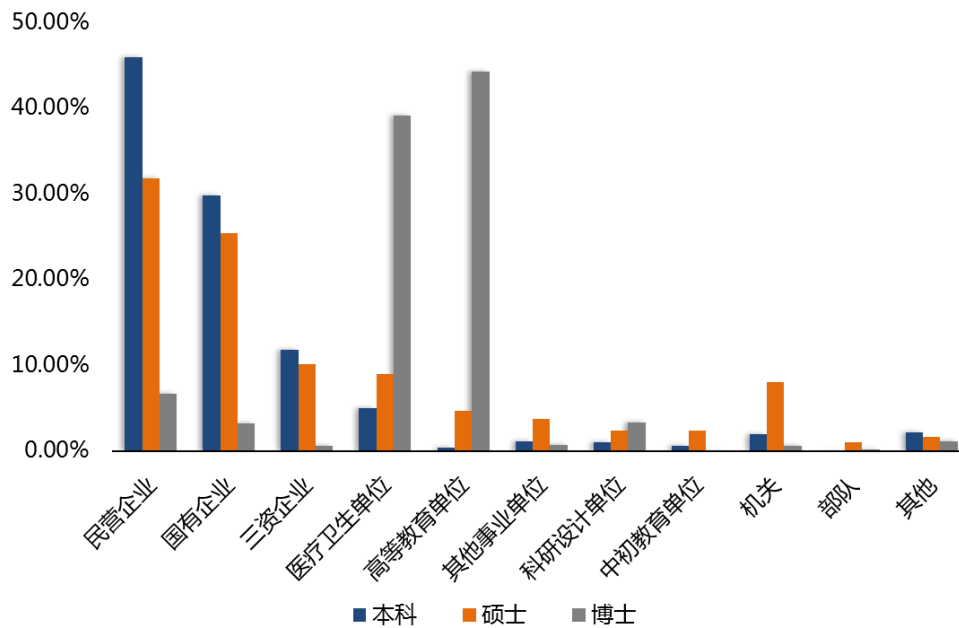


图 1.3 2018 届毕业生分学历就业单位性质分布

1.2.3 就业单位行业分布³

2018 届毕业生中, 就业单位行业分布主要集中在制造业 17.36%、信息传输、软件和信息技术服务业 13.51%、卫生和社会工作 12.84%、教育 12.10%、科学研究和技术服务业 6.19%。

表 1.5 2018 届毕业生就业行业分布
(截至 2018 年 11 月 30 日)

单位行业分布	本科	硕士	博士	就业人数	占比
制造业	764	651	42	1457	17.36%
信息传输、软件和信息技术服务业	598	526	10	1134	13.51%
卫生和社会工作	236	452	389	1077	12.84%
教育	233	359	423	1015	12.10%
科学研究和技术服务业	152	329	38	519	6.19%
公共管理、社会保障和社会组织	88	376	9	473	5.64%
金融业	165	298	2	465	5.54%
建筑业	356	95	3	454	5.41%
房地产业	221	198	4	423	5.04%
电力、热力、燃气及水生产和供应业	186	136	4	326	3.89%
租赁和商务服务业	86	126	1	213	2.54%
交通运输、仓储和邮政业	88	111	1	200	2.38%
批发和零售业	123	60	2	185	2.20%
文化、体育和娱乐业	64	91	1	156	1.86%
水利、环境和公共设施管理业	30	53	2	85	1.01%
居民服务、修理和其他服务业	38	39	4	81	0.97%
军队	3	41	2	46	0.55%
农、林、牧、渔业	18	18	2	38	0.45%
住宿和餐饮业	18	4	0	22	0.26%
采矿业	7	8	0	15	0.18%
国际组织	4	3	0	7	0.08%

³ 行业-就业统计人数包括“签就业协议形式就业、签劳动合同形式就业、自主创业和其他录用形式就业”4类就业去向的毕业生人数。

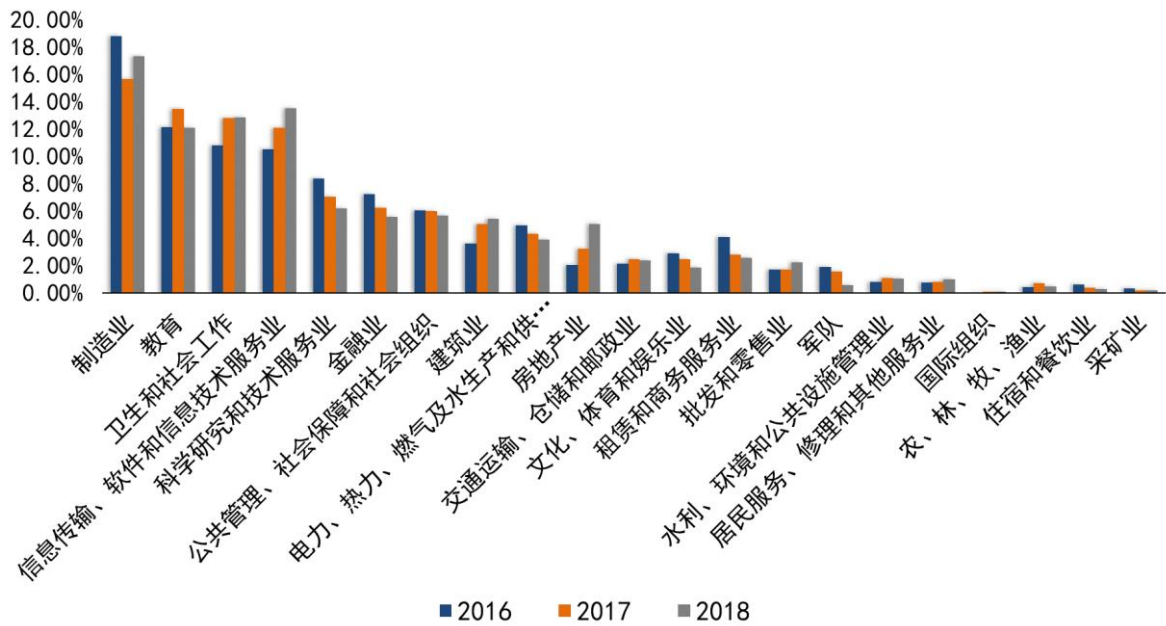


图 1.4 2016-2018 届毕业生就业单位行业分布

1.3 国内外深造

2018 届本科毕业生中国内外深造 3833 人，国内外深造率为 42.65%。其中，国内升学 2877 人，占比 32.01%；出国（境）深造 956 人，占比 10.64%。

2018 届毕业生国内外深造人数为 4486 人。国内升学的毕业生中，升学至双一流高校占比 84.90%，至科研院所占比 4.15%，至其他高校及机构占比 10.94%；出国（境）毕业生中，至 QS 世界大学排名（2018/2019）前 50 名的占比 40.07%，前 100 名的占比 59.47%。

表 1.6 2018 届毕业生分学历国内外深造统计
(截至 2018 年 11 月 30 日)

学历	国内升学人数	占比	出国（境）人数	占比	国内外深造人数	国内外深造率
本科	2877	32.01%	956	10.64%	3833	42.65%
硕士	521	10.18%	94	1.84%	615	12.01%
博士	/	/	38	3.64%	38	3.64%
总计	3398	22.43%	1088	7.18%	4486	29.61%

注：本科生深造人数中，有 8 人为非全日制研究生，在升学的同时，也到单位就业。

1.4 重点单位就业情况

2018 届到单位工作的毕业生，主要分布在国防军工、高端装备制造、卫生医疗、金融、教育科研、党政机关等重点领域。其中，到与我校办学定位相匹配的世界 500 强及国内新兴技术产业知名企业 4058 人，占比 48.86%；到高等院校和科研机构 1131 人，占比 13.62%；到三甲医院等重点医疗卫生单位 803 人，占比 9.67%（占到医疗卫生单位工作的毕业生人数的 74.70%）；到党政机关及公共服务部门 626 人，占比 7.54%。

表 1.7 2018 届毕业生重点单位就业情况统计
(截至 2018 年 11 月 30 日)

单位名称	人数	单位名称	人数
中国建筑工程总公司	233	四川大学华西医院	190
国家电网有限公司	164	四川大学	142
京东方科技集团	130	华为技术有限公司	110
中国恒大集团	100	四川大学华西第二医院	98
新东方教育科技集团	63	四川大学华西口腔医院	60
中国核工业集团	56	中国航天科工集团	53
四川科伦药业股份	50	中国航空工业集团	49
招商局集团	47	中国电子科技集团	41
阿里巴巴集团	37	华星光电技术有限公司	35
普联技术有限公司	35	中国工商银行	33
中国电子信息产业集团	32	中国建设银行	31
中国移动通信集团	31	美的集团	28
中国交通建设集团	28	中国农业银行	28
中国平安集团	28	中国长安汽车集团	27
重庆医科大学附属医院	27	深圳市腾讯计算机系统有限公司	25
中国航天科技集团	25	中国电力建设集团	24
中国航空发动机集团	23	碧桂园集团	22
南方电网	21	中国银行股份	21
四川省机场集团	21	中国水利水电集团	21

东风汽车集团	20	北京京东世纪贸易有限公司	20
中国五矿集团	20	英特尔	19
广东欧珀移动通信有限公司	19	杭州海康威视数字技术股份有限公司	19
香港新能源集团	19	中国广核集团	19
中国能源建设集团	18	中国铁道建筑总公司	18
中国国际航空股份有限公司	18	富士康科技集团	17
国家开发投资集团	17	华润集团	16
中国铁路工程总公司	16	中国中车股份有限公司	16
格芯（成都）集成电路制造有限公司	16	中国联合网络通信股份有限公司	15
四川大学华西第四医院	15	四川长虹集团	15
中国工程物理研究院	15	花旗银行	14
中粮集团有限公司	14	中国人民银行	14
长江存储科技有限公司	13	中国人寿集团	12
中国长江三峡集团	12	强生	11
上海汽车集团	11	中国太平洋保险集团	11
南京南瑞继保电气有限公司	11	徐州工程机械集团	11
广州汽车集团	10	中国保利集团	10
中国电信集团	10	顺丰集团	10
中国科学院	10	中国化学工程集团	9
厦门建发集团	8	中国华能集团	8
德勤会计师事务所	8	德州仪器	8
明基集团	8	中国铁路总公司	8
中国烟草总公司	8	中国船舶重工集团	7
中国大唐集团	7	普华永道会计师事务所	7
四川省疾病预防控制中心	7	四川省建筑设计研究院	7
四川省肿瘤医院	7	万华化学集团	7
中国东方电气集团	7	中国民用航空管理局	7
中国第一汽车集团	6	中国医药集团	6

1.5 基层就业、选调生及参军入伍

2018 届毕业生中，有 2241 人到基层就业⁴。其中到县或县级市就业 904 人；选调生 267 人（其中定向选调 237 人），重点分布在四川、陕西、重庆、青海、广西、贵州、云南、新疆、湖北、河南、河北、山东等省（市、区）。2018 年，学生应征入伍报名 83 人，最终入伍 13 人。

1.6 创业情况

2018 届毕业生自主创业学生 70 人（其中硕士 45 人，本科生 25 人）；参与创业学生共 412 人（其中硕士 265 人，本科生 147 人）。从学历分布来看，硕士毕业生是创业主要群体，占比超过 60%。从行业分布来看，毕业生选择较多的创业项目主要集中在教育业、文体娱乐业、信息软件及信息技术服务业，上述三个行业占比超过 50%，其余项目则在批发零售业、住宿餐饮业、科学研究和技术服务业等领域。

表 1.8 2018 届毕业生参与创业行业分布
(截至 2018 年 11 月 30 日)

序号	创业行业	人数	比率
1	教育业	76	18.45%
2	文化、体育和娱乐业	71	17.23%
3	信息传输、软件和信息技术服务业	65	15.78%
4	批发和零售业	59	14.32%
5	住宿和餐饮业	41	9.95%
6	租赁和商务服务业	35	8.50%
7	制造业	29	7.04%
8	科学研究和技术服务业	17	4.13%
9	卫生和社会工作	12	2.90%
10	农、林、牧、渔业	7	1.70%
	总计	412	100.00%

⁴ 基层就业就是到城乡基层工作。国家近几年出台了一系列优惠政策鼓励高校毕业生积极参加社会主义新农村建设和城市社区建设和应征入伍。一般来讲，“基层”既包括广大农村，也包括城市街道社区；既涵盖县级以下党政机关、企事业单位，也包括社会团体、非公有制组织和中小企业；既包含单位就业，也包括自主创业。

第二部分 毕业生就业创业工作主要举措

2.1 厚植爱国主义情怀，引导毕业生服务国家发展战略

学校深入学习贯彻习近平新时代中国特色社会主义思想 and 党的十九大精神，全面落实全国教育大会精神，把思想政治工作融入毕业生就业创业工作全过程，在生涯规划和就业指导活动中，教育引导大学生坚定共产主义远大理想和中国特色社会主义共同理想，增强“四个自信”，践行“四个意识”，树立科学的就业观和成才观。

从新生第一课开始，通过讲述四川大学校友江姐的革命事迹、讲述中国航天故事、宣传钱学森、华罗庚等老一辈爱国留学生的职业生涯故事、观看改革开放成就展等活动，厚植爱国主义情怀，让爱国主义精神在学生心中牢牢扎根，教育引导大学生热爱和拥护中国共产党，立志听党话、跟党走，立志扎根人民、奉献国家。

充分运用各种媒体，宣传解读国家和地方促进高校毕业生就业创业的政策措施，帮助学生熟悉和用好政策；广泛宣传基层就业、国际组织实习任职、应征入伍毕业生典型事迹，教育引导大学生树立和践行社会主义核心价值观，将个人前途和祖国命运紧密联系起来，勇于担当，到基层一线发光发热，在服务国家发展战略中大显身手，到人民军队“大熔炉”锤炼成长，在实现中国梦的伟大实践中绽放青春光芒。

2.1.1 引导和鼓励毕业生到重点地区、重大工程、重大项目、重要领域就业

学校在人才培养的全过程，以社会主义核心价值观为引领，加强宣传教育，同时设立各类专项表彰和奖学金，鼓励毕业生到国家重点地区、重大工程、重大项目、重要领域就业，主动投身“一带一路”建设、雄安新区建设、长江经济带发展、粤港澳大湾区建设、海南自贸试验区建设等。学校主动面向航空航天、海洋船舶、轨道交通、网络安全、高端制造、智能电网、大数据、人工智能、新材料、教育和科研、医疗卫生等重要领域，以及中西部地区、东北地区、艰苦边远地区输送人才。2018届毕业生中到国家重点骨干企业、党政机关、高

校科研单位、三甲以上医院等重点领域就业人数占比达 70%以上。

2.1.2 加强选调生等基层就业工作

选调应届优秀大学毕业生到基层培养锻炼，为各级党政机关储备后备力量，补充高素质人才，是党中央着眼干部队伍长远发展实施的一项战略举措。我校进一步加强基层就业和选调生工作，为选调生成长成才搭建良好平台，努力为各级党政机关培养输送大批骨干力量。一是加强引导、考前培训、岗前培训，助力选调生职业发展。通过多种渠道进行宣传教育，让全校学生对选调生等基层项目“早了解，深交往”，实现项目早知道，宣讲早听到，“24 小时各省选调生宣传微信群”早建立；举办基层就业表彰大会，邀请相关省委组织部领导出席选调生表彰大会、校领导为选调生出征授旗；举办了“2018 届选调生岗前职业能力提升培训班”。二是加强与全国各省（市）组织部门的联系，邀请到校开展定向选拔，提供贴心服务。2018 年学校校领导带队主动走访了四川、河北、青海等省（市）组织部门。

2018 年，面向我校定向招录选调生省市数与选调生录取人数实现双增长。定向选调省市从 2017 届的 3 个增加到 2018 届的 13 个，定向选调生报名人数从 2017 届 400 人次增加到 2018 届的 800 人次。选调生录取人数从 2017 届 121 人（含定向选调 79 人）增加到 2018 届的 267 人（含定向选调 237 人）。

2.1.3 加大征兵入伍工作力度

学校高度重视大学生兵役登记和征兵工作，一是成立了四川大学征兵工作领导小组和征兵工作站，校院专人负责，制定实施方案，将征兵工作落到实处。二是按照时间节点完成我校应征报名学生的体检、政审、预征兵工作，审核 12000 余名适龄男性学生的《兵役登记表》，并发放《四川省兵役登记证》。三是加大了宣传教育力度，充分利用校园网络、微信平台、校园宣传栏进行征兵政策宣传，营造良好氛围；各年级的形势与政策课加入参军入伍专门章节；将应征入伍作为职业生涯发展辅导和就业指导的一个重要方向；将《大学新生应征入伍宣传单》随《录取通知书》寄送给每一位新生；召开“四川大学 2017 年

应征入伍学生欢送座谈会”，提高学生国防意识，激发学生的参军热情。四是建立入伍学生跟踪服务机制，校院两级专人负责，做好应征大学生退役后的帮扶和指导。五是根据国家政策，进一步完善学籍管理、学费资助、升学优惠、转专业、评优加分等鼓励政策。

2.1.4 推进国际组织实习任职工作

积极为联合国等国际组织输送青年人才，是我校服务国家发展、服务世界和平与发展的担当与责任。一是学校成立了“四川大学毕业生到国际组织实习任职推送工作领导小组、工作组及专家组”，设立专项工作办公室；校院两级工作领导小组定期召开会议，制定工作方案，推进工作开展；二是积极营造国际组织实习任职的校园氛围，每年定期开展意愿调查，摸清重点培养人群，提高培养和推送精准度；三是以“课程+实训+实践”的方式，全面深化教育教学改革，培养国际组织人才；四是对参加国际组织实习任职的学生，在学籍管理和推荐免试研究生上给予以相应政策支持；五是进一步拓展建立稳定的国际组织实习任职输送渠道，进一步扩大向国际组织输送人才的数量。

2017 至 2018 年，我校学生有 12 人次到联合国环境规划署、荷兰海牙国际刑事法庭等国际组织实习并取得实习证书；4 名在校生获得留基委实习资助；1 人获得法国教育部资助；到国际组织交流共 50 余人次。

2.2 对接时代需求，提升毕业生就业创业能力

学校致力于建立健全专业化就业指导师资队伍，着力打造“教书育人”的明星师资团队，在教会学生学习方法和知识点的同时，更教会学生树立正确的世界观、人生观和价值观；充分发挥“校友联络与就业指导专职岗”作用，根据不同年级、不同人群的特点，开展进阶式、模块化、精细化的团体辅导和个体指导，引导学生科学地进行职业规划，积极做好就业方向选择，为新时代中国特色社会主义建设添砖加瓦。

2018 年，学校举办了“首届就业、升学体验周”、“首届生涯体

验周”；编印《2018 职业生涯教育宣传册》，内容涵盖基层就业、国家重点行业重点领域就业、参军入伍等板块内容，随录取通知书寄到每一位本科新生手中；新生入校后可在老师的指导下建立自己的“电子生涯成长档案”，实时跟进每一位学生的发展情况和路径选择；在《职业生涯导航》、《就业指导课》等公选课大力倡导国家主旋律就业；编印《国际组织实习任职宣传册》，引导和鼓励优秀学生迈出国门，开启国际公务员生涯之旅；同时充分利用“互联网+就业”新模式，实现“职业生涯教育、就业力提升”等课程处处能学、时时可学；2018 年，校院两级举办就业指导讲座 500 余场，就业中心为学生提供个体咨询、模拟面试、工作坊、讲座共 200 余场次，参与校院两级就业指导活动学生达到 3 万余人次。

2.3 深化校地企合作，构建高质量就业网络

面对国家经济结构转型，我校积极适应经济发展新常态，及时调整就业市场开发策略，以人才输送为契机，横向拓宽与各地政府的联系、纵向延伸与各大行业集团的合作，搭建高质量的双向服务平台。组织相关部门和院系参加校地企对接活动 60 次，打通实习实训渠道，为产学研合作、干部交流培训等合作项目牵线搭桥，既构建了稳固的高质量雇主网络，又融入了地方经济发展、服务了产业结构升级。

2018 届校园招聘会再次实现数量和质量双增长，为毕业生提供了充足的就业信息：全校共举办各类型招聘会 2375 场（其中专场招聘会 2293 场，大中型组团双选会 82 场），接待进校招聘用人单位 4392 家，发布网上需求信息 6882 条。学校被校园招聘网站“梧桐果”评为 2018 最受企业青睐的高校第二名，获得智联招聘颁发的“2018 中国年度高校就业最佳典范奖”。

2.3.1 开发和巩固重点领域就业市场

通过建设重点领域的就业市场来引导毕业生到国防科研、高技术产业、先进制造业、战略性新兴产业等重大工程、重大项目、重点领域就业。深入走访中核集团、中国商飞、成飞集团、华为、国家电网、

中航国际、招商蛇口等 20 余家行业领军企业，了解行业发展动态和人才需求反馈；邀请航天科技集团、航天科工集团、核工业集团、船舶工业集团、船舶重工集团、陕西军工集团、中车集团、中国移动、工业和信息化部等大型集团进校组团招聘；举办“中小微企业直通车”双选，为近百家科技创新型、智力密集型的中小微企业举办线上线下服务，鼓励毕业生参与中小微企业的创新发展；新拓展与蚂蚁金服、摩拜单车、大疆无人机、宁德时代新能源等十余家独角兽企业的校企关系；建立了 4000 余家的重点单位信息库。在 2018 届进校招聘单位中，国民经济重点行业和新兴行业占比在 80%以上。

2.3.2 拓宽毕业生成长发展渠道

学校整合各方资源，立足西部、面向全国、服务基层，通过主动走访、建立合作关系、邀请进校等措施，积极拓宽毕业生在地方上特别是西部和基层的高质量发展渠道，如：主动走访宁夏人社厅，联合西藏、青海政府部门探索校地人才合作新方式，与云南、广西等地合作开展选调生工作，与深圳、西安、银川、镇江、湖州等地签订人才合作协议，举办“浙江省组团”、“贵州省企事业单位双选会”、“新疆阿克苏石化专场”、“成都大学生村官项目”等 50 余场大中型地方政府组团招聘会，组织百余学生前往珠海、顺德、宁波、宜宾、遂宁等地参加就业实习实践。2018 届进校的西部用人单位占比 38.84%。

2.4 做好就业民生工作，健全重点群体帮扶机制

针对各种情况的困难毕业生，学校招生就业处、学生工作部、研究生工部等部门积极联动，准确收集评估学生信息，并通过学院排查及时掌握学生就业进展。校院两级根据《四川大学 2018 届困难毕业生就业援助方案》、《四川省教育厅关于实施建档立卡贫困户家庭高校毕业生就业创业帮扶“双百行动”的通知》文件精神，以经济资助、思想政治教育、心理健康教育和学生综合能力提高“四结合”方式，积极开展分类指导，有效促进困难毕业生的升学、就业和创业。自毕

业生离校起，就启动就业追踪服务工作，持续加强对暂未就业毕业生的指导和帮扶。2018 届登记的各种情况的困难毕业生 2665 人，截止 2018 年 11 月 30 日，他们的就业率达到 97.52%，高于全校平均就业率 95.99%。有就业意愿的建档立卡毕业生和残疾毕业生，就业率达到 100%。

针对少数民族毕业生继续开展精准就业创业服务，结合少数民族学生的特点，制定就业帮扶和就业推荐方案。召开“少数民族毕业生就业座谈会”将国家及学校的就业形势及时与毕业生沟通；发放求职意向调查问卷，了解和掌握毕业生的就业意向；建立“毕业生就业指导工作台账”，实时掌握每个毕业生的求职就业进展情况；成立“毕业生招聘信息分享群”，以学生关注的工作地点、工作性质等信息精心筛选并推送就业信息；开展简历辅导、面试指导、举办公务员考前培训等大力提升少数民族毕业生求职就业能力。

针对残疾毕业生实施“一生一策，上门辅导”方式，辅导老师主动走到学生身边开展个性化辅导，掌握每个学生的具体情况及心理特征，精准推荐用人单位，帮助他们顺利就业、满意就业。

2.5 深化教育教学改革，全面提升人才培养质量

四川大学以课堂教学改革为突破口，坚持以学为中心，推动“探究式-小班化”教学内涵式纵深发展，着力培养学生的独立思考能力、创新创业能力、团队协作和社会担当能力。组织开展了 25 次“智慧教学校园行”活动，基于智慧教学环境面向教师推广先进教学理念及方法，进一步提升教师启发式讲授、互动式交流、探究式讨论的教学能力。深度推进考试改革，基本实现全过程学业评价和非标准答案考试的全覆盖。强化教师对学生成长成才的指导，配备 1545 名由专业课教师担任的班主任，并为此专门开展“班主任胜任力”专题培训，从心理健康辅导、班主任岗位职责解读、学业生涯指导经验等三大板块增强班主任的专业素养和教书育人的本领。改革研究生培养机制，提升创新和实践能力。根据不同层次、不同类型研究生的培养目标和要求，分类推进研究生培养模式改革，按照“高水平、前瞻性、国际

化”的总体要求，修订研究生培养方案，建立学术学位和专业学位研究生分类培养体系，激发研究生从事科学研究和实践创新的积极性与主动性。

“万门课程建设工程”持续推动，课程资源不断丰富。《细胞生物学》等 41 门课程在教育部“爱课程网”中国大学 MOOC 上线、开课，《法医学》等 9 门课程在“人卫慕课”上线、开课，《巴蜀文化》等 8 门课程在“东西部高校课程共享联盟”“智慧树网”上线、开课，《智能时代下的创新创业实践》等 11 门课程在“学堂在线”上线、开课；2018 年度共邀请校外专家开设包括《知识产权运营实务》、《涉外法律实务》、《企业教练技术》、《社会化媒体时代的营销与公关》等 351 门课程。

继续实施大学生创新创业系列训练计划，支持大学生参加各类创新创业大赛。2018 年共立项国家级、省级、校级“大学生创新创业训练计划”项目数 2975 项，参与总人次达到 11857 人次，较去年增加 20%。加强竞赛项目管理，重点支持中国高教学会认定的相关赛事，组织本科生参加省级及以上学科竞赛及创新创业竞赛 220 项，参赛学生达到 19302 人次，获奖项目 1745 项，获奖学生人数达 3368 人次。在第四届中国“互联网+”大学生创新创业大赛中，我校获得“三金两银”的优异成绩，并获得大赛“先进集体奖”，累计四届共获金牌总数位列全国高校第二；在教育部举办的“我的创新创业故事”暨微视频大赛中，荣获视频类一等奖 2 项（全国共 5 项）、三等奖 1 项，故事类二等奖 1 项。在研究生教育方面，设立“研究生科研创新基金”，支持研究生积极从事前沿性、高水平的科研创新工作，累计立项 240 余项，投入经费近千万元。首批立项项目已发表高水平科研论文 80 余篇，获得近 20 项发明专利；启动“四川大学研究生创新实践能力提升项目”，支持 780 名研究生到科研院所、行业企业、实践基地参加实践实训；继续实施“四川大学博士研究生国际学术交流基金”，从 2010 年至今已资助 1398 名优秀博士到世界各国参加高水平国际学术会议；启动首届“四川大学博士研究生国（境）外短期访学基金”，支持 16 名博士赴国（境）外高水平大学或科研机构开展科研合作、

学术访问；启动“大川视界”项目，资助 87 余名研究生赴国外高水平大学参加暑期夏令营；设立“四川大学博士生高端国际学术论坛”基金，2018 年支持华西基础医学与法医学院、水利水电学院、商学院举办了三场论坛。

大力开展实验教学改革，深化信息技术与实验教学深度融合。探索线上线下教学相结合的新型实验教学方式，启动四川大学校级虚拟仿真实验教学项目建设工作，建设虚实结合、多层次、智能化的实验教学新体系，开发建设实验技能训练、综合设计、创新探索三个层次的虚拟仿真实验课项目。推动高质量实践基地建设，新增中储粮成都储藏研究院公司、成都康弘药业集团股份公司、四川省建筑科学研究院等校级实习基地 34 个。继续推进高质量、多样化本科毕业论文（设计）改革，参与改革的论文优秀率高于传统论文。

打造创新创业品牌活动，促进创业项目落地发展。开展创新创业大赛种子计划 5 场，激发创新创业思维、培育种子项目；开办“碰创”路演交流会 5 场，国内首创老师路演，帮助科研人员搭建跨专业跨年级的优秀创业团队；以“那些年你投过的项目”为专题，国内首创投资人路演专场，让校园师生了解项目成熟的样子；开设创业精英实战讲座 30 余场，深入解读“互联网+”政策、商业计划书写作、答辩技巧等实战演练；打造“不服来辩”、“创业导师细细聊”、“集训营”、“实践营”等品牌活动，整合川内外企业家和投资机构，组织马拉松式创业辅导，包括创业路演和指导 400 余场，营造了良好的双创校园氛围，搭建了优质项目培育和孵化平台；举办优秀企业、创投机构、孵化器社会资源对接交流会 20 余场，进一步促进创业项目落地发展。

第三部分 毕业生和用人单位调查及反馈

3.1 毕业生求职情况

针对 2018 届全体毕业生，学校开展了毕业生就业情况调查。调查内容：毕业生求职途径、工作满意度等。调查方式：将问卷二维码及链接以电子邮件和短信逐一发放，学生自愿作答，发放时间为 2018 年 10 月。问卷回收情况：共收回有效问卷 3236 份，覆盖全校 42 个培养单位。统计结果如下：

3.1.1 参与调查学生情况分布

在 3236 名学生中，就业学生人数为 1999，占比 61.77%；国内外深造人数为 1015，占比 31.37%；未就业学生人数为 222，占比 6.86%。

3.1.2 求职渠道

2018 届毕业生求职成功的渠道排名前三的分别是：校院两级发布的招聘信息及组织的招聘会 51.93%；用人单位自设渠道 19.11%；社会招聘网站发布的信息 8.91%，学校构建的高质量就业市场是学生求职成功的渠道。

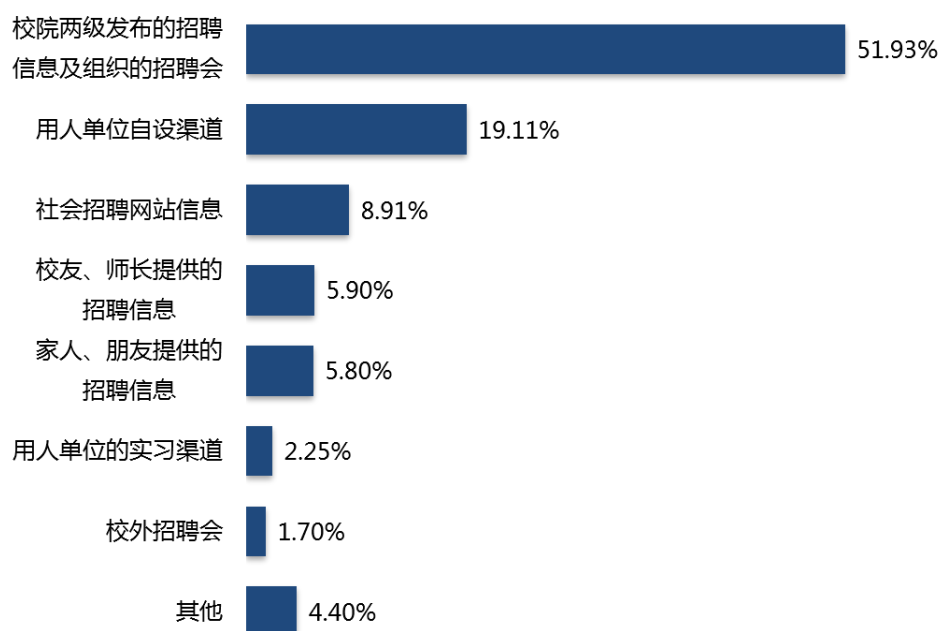


图 3.1 2018 届已就业毕业生求职成功的渠道

3.1.3 工作岗位满意度

被调查的已就业毕业生中，93.75%对目前工作岗位基本满意，较2017届的92.50%上升了1.25个百分点。各种形式的生涯规划和就业辅导活动，全面提升了学生的综合实力，学生自我定位也更加清晰明确，为顺利找到满意工作打下良好基础。

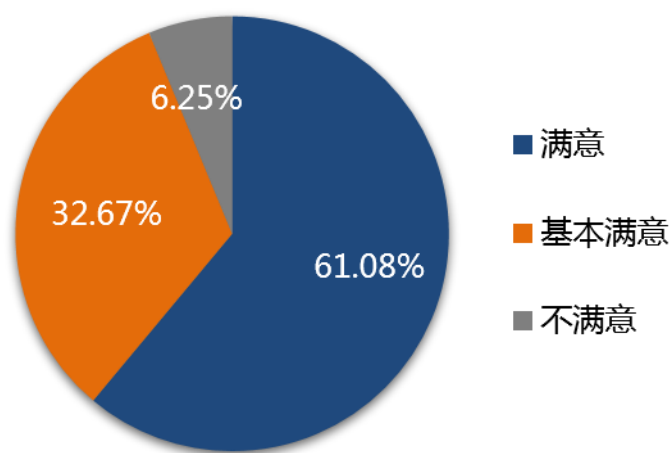


图 3.2 2018 届已就业毕业生岗位满意度情况

3.1.4 薪酬水平

调查显示，我校 2018 届毕业生签约起始月薪主要集中在以下区间。总体而言，学历层次越高薪酬水平越高，博士毕业生起始月薪达到 8000 以上的超过 50%。

表 3.1 2018 届已就业毕业生月薪（单位：元）

收入区间	本科	硕士	博士
8000 以上	17.93%	24.03%	51.16%
6001—8000	19.74%	26.74%	24.20%
4001—6000	39.68%	32.57%	20.16%
4001 以下	22.65%	16.66%	4.48%

3.1.5 对就业工作的反馈

学校对毕业生发布招聘信息、举办校园招聘、开展职业生涯规划及就业指导活动等形式的就业服务得到了学生的高度认可，毕业生对我校就业服务工作的满意度达到 96.91%。

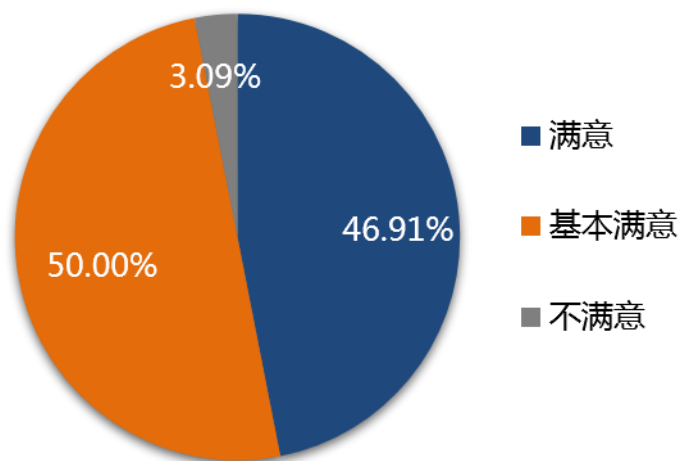


图 3.3 2018 届毕业生对学校就业服务工作的总体评价

3.2 进校用人单位分布情况

2016-2018 年，学校校园招聘数量和质量稳步增长。其中，进校招聘用人单位数年平均增长率达 11.78%，就业网上发布需求信息数年平均增长率达 10.04%。

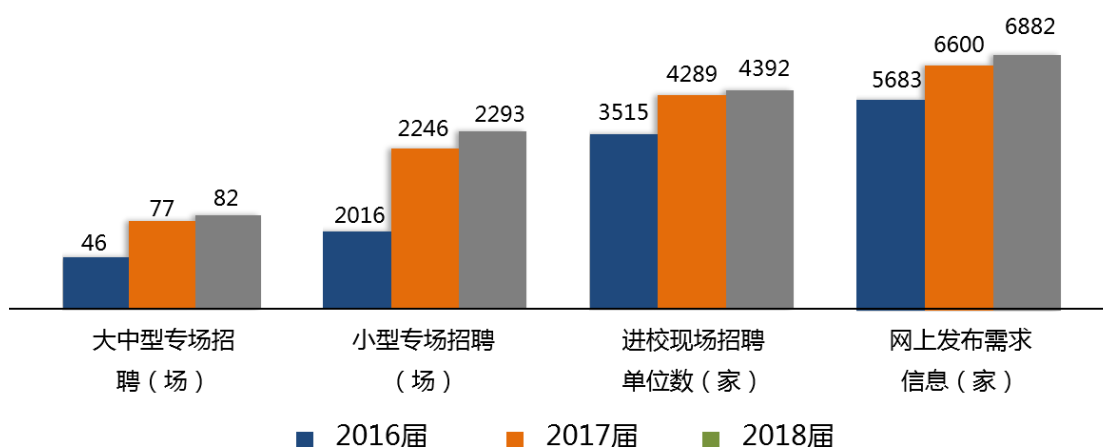


图 3.4 近三年校园招聘情况比较

3.2.1 进校单位地域分布

近三年，东、中部地区进校用人单位数量逐年递增。其中，中部地区用人单位数量增长尤为明显，年平均增长率突破 30%。

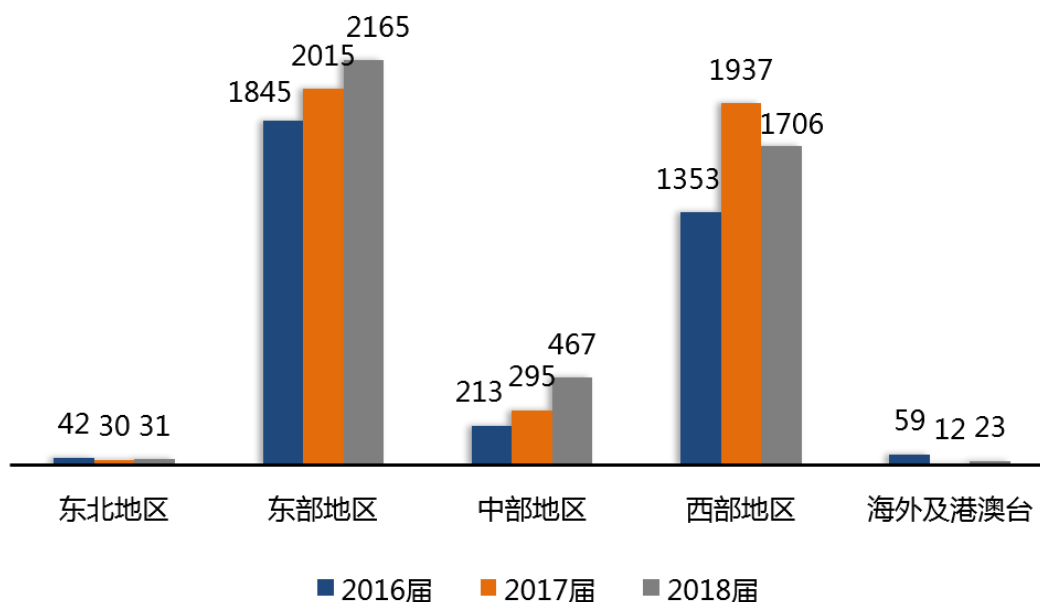


图 3.5 进校单位地域分布对比（单位：家）

3.2.2 进校单位性质分布

2018 届进校招聘的用人单位中，企业占 66.30%，其中三资企业占 8.54%，较 2017 届增长了 3.85%；事业单位占 27.39%，较 2017 届上升了 1.46%；机关和部队占 5.92%，相较于 2017 届增长了 4.19%。

从进校时间来看，国有企业大部分集中于 9-11 月份，9 月份进校的国有企业数量略高于民营企业数量，而民营企业则在 10 月份大批进校。大部分党政机关和事业单位的进校高峰期则在 11 月份。

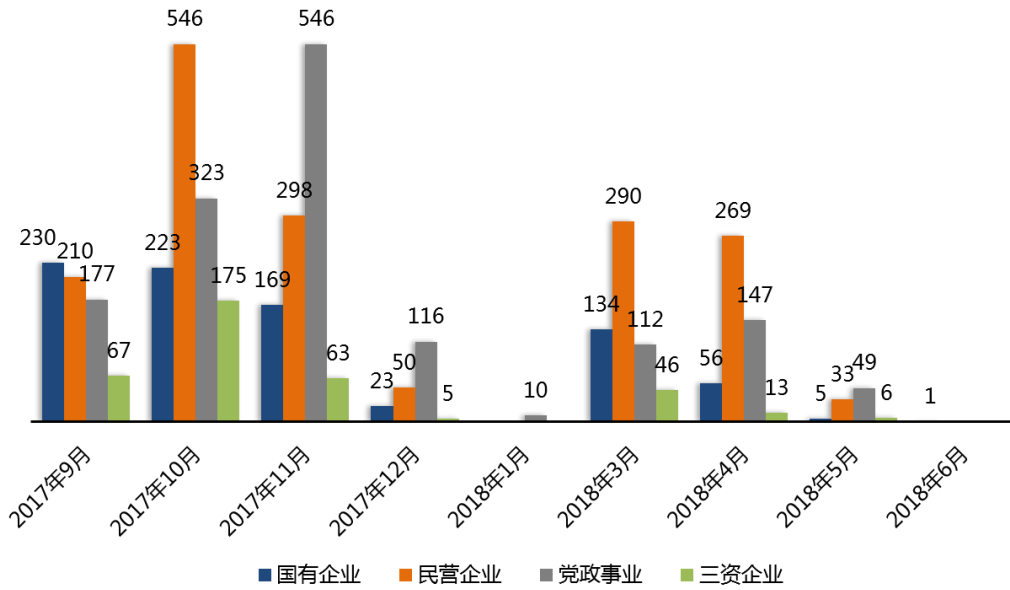


图 3.6 2018 届各类用人单位进校时间分布（单位：家）

3.2.3 单位发布招聘信息和进校招聘时间统计

2018 届用人单位发布招聘信息高峰和进校招聘高峰基本一致，集中在秋季的 9、10、11 月份，和春季的 3、4 月份。2018 届用人单位中以现场招聘和发布网上需求信息开展实习生招聘的共 856 家。与 2017 届相比，用人单位校园招聘开始时间进一步提前，且以实习生招聘提前选拔人才的趋势更加明显。

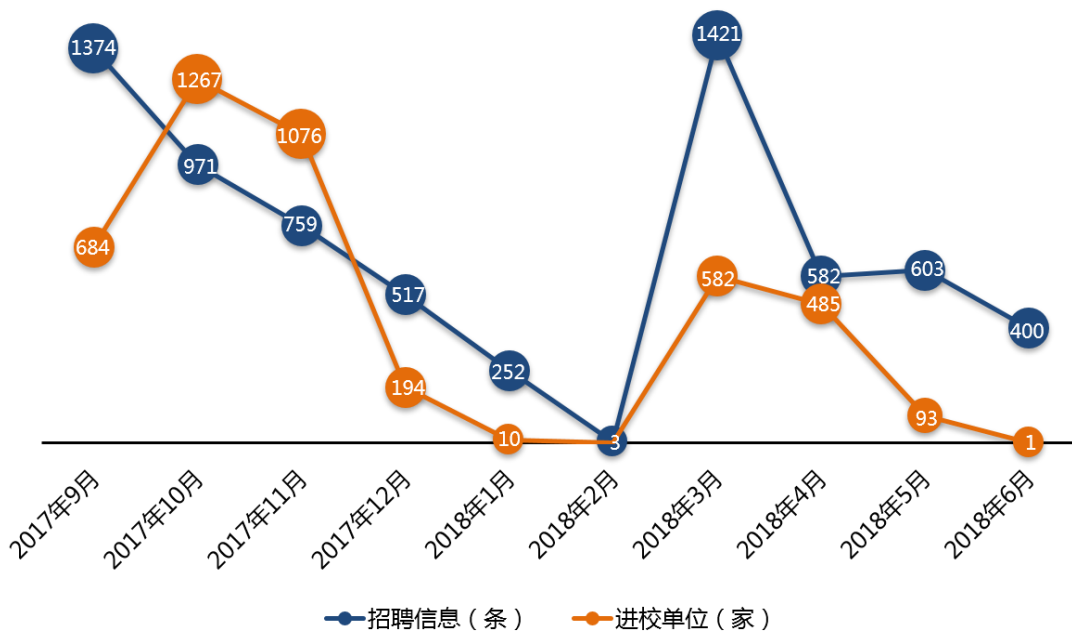


图 3.7 2018 届单位发布招聘信息和进校招聘时间统计

3.3 用人单位反馈与评价

通过纸质问卷和邮件邀请方式，对来校招聘的用人单位进行随机抽样调查，共计发放 2500 份调查问卷，收回有效问卷 2023 份。

根据统计分析，用人单位对我校 2018 届毕业生的综合评价满意度达 98.36%。在各项具体评价指标中，用人单位对我校毕业生专业知识方面的评价最高，达 98.75%。同 2017 届相比，用人单位对实践应用能力（上升 2.96%）、吃苦耐劳（上升 1.93%）、开拓创新（上升 1.27%）、沟通表达（上升 1.05%）几项素质的评价上升较明显。

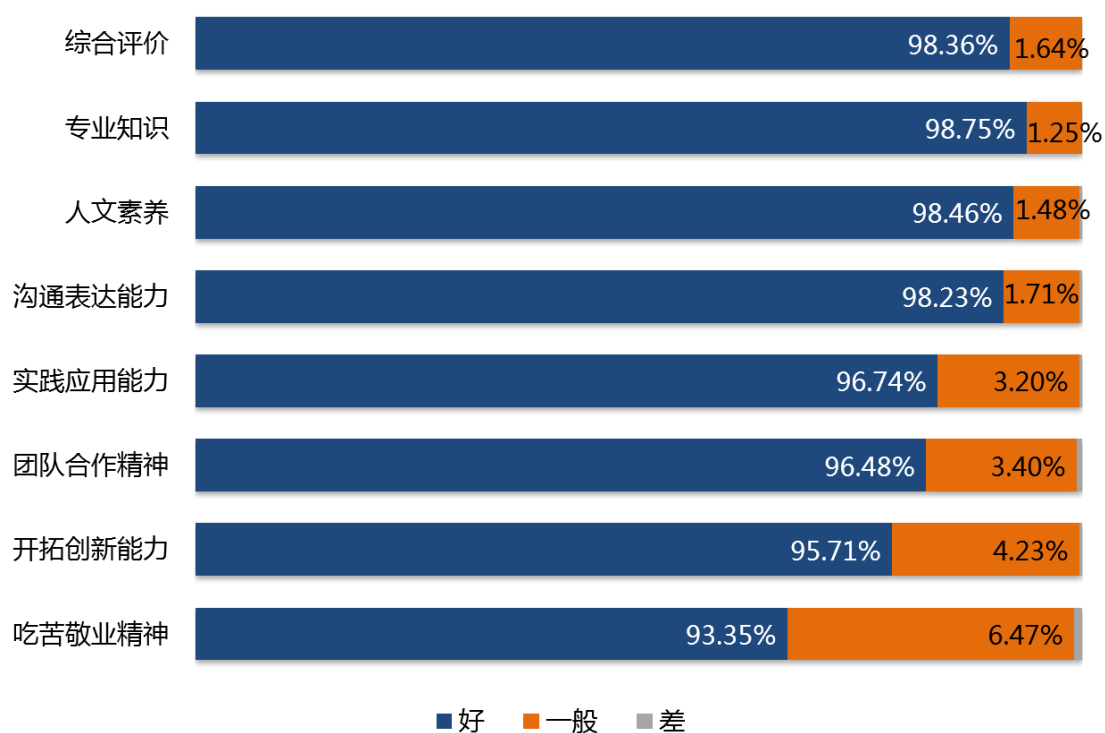


图 3.8 用人单位对我校毕业生评价

附表 1：2018 届本科毕业生分学院深造率就业率统计

2018 届本科毕业生分学院深造率就业率统计
(截至：2018 年 11 月 30 日)

序号	学院	总人数	国内外深造率	就业率
1	材料科学与工程学院	260	45.38%	98.46%
2	电气信息学院	430	38.14%	94.88%
3	电子信息学院	375	47.20%	97.07%
4	法学院	220	32.27%	82.27%
5	高分子科学与工程学院	348	50.00%	92.82%
6	公共管理学院	354	30.51%	96.89%
7	华西公共卫生学院	217	42.40%	82.03%
8	华西基础医学与法医学院	56	50.00%	92.86%
9	华西口腔医学院	211	66.35%	99.53%
10	华西临床医学院	458	51.53%	90.83%
11	华西药学院	218	50.92%	93.58%
12	化学工程学院	342	37.72%	99.71%
13	化学学院	216	46.76%	98.15%
14	计算机学院	432	40.05%	94.68%
15	建筑与环境学院	520	40.19%	99.23%
16	经济学院	585	44.79%	97.26%
17	历史文化学院	207	43.96%	91.30%
18	轻纺与食品学院	254	27.17%	97.24%
19	软件学院	289	28.79%	98.27%
20	商学院	465	40.43%	98.49%
21	生命科学学院	168	73.21%	82.74%
22	数学学院	185	64.32%	97.30%
23	水利水电学院	385	31.95%	99.22%
24	外国语学院	190	45.79%	96.84%
25	文学与新闻学院	400	39.25%	96.00%
26	吴玉章学院	153	83.66%	88.24%
27	物理科学与技术学院	220	53.64%	92.27%
28	艺术学院	393	25.95%	98.47%
29	制造科学与工程学院	437	32.95%	99.31%
总计		8988	43.56%	95.55%

附表 2：2018 届本科毕业生分学院分专业深造率就业率统计

2018 届本科毕业生分学院分专业深造率就业率统计
(截至：2018 年 11 月 30 日)

学院	专业	总人数	国内外深造率	就业率
材料科学与工程学院	新能源材料与器件	26	57.69%	100.00%
	无机非金属材料工程	38	36.84%	97.37%
	材料化学	39	51.28%	100.00%
	材料物理	33	48.48%	100.00%
	生物学工程（生物学图像仪器、生物力学方向）	18	44.44%	88.89%
	生物学工程（生物材料与人工器官方向）	30	50.00%	100.00%
	金属材料工程	76	39.47%	98.68%
	合计	260	45.38%	98.46%
电气信息学院	医学信息工程（卓越工程师班）	33	48.48%	93.94%
	电气工程及其自动化	218	37.61%	96.33%
	电气工程及其自动化（卓越工程师班）	31	41.94%	100.00%
	自动化	69	36.23%	97.10%
	自动化（卓越工程师班）	20	35.00%	100.00%
	通信工程	28	28.57%	82.14%
	通信工程（卓越工程师班）	31	41.94%	83.87%
	合计	430	38.14%	94.88%
电子信息学院	信息安全	26	50.00%	100.00%
	信息安全（保密技术方向）	24	41.67%	95.83%
	信息安全（卓越工程师班）	12	16.67%	91.67%
	光电信息科学与工程	29	55.17%	100.00%
	电子信息工程	100	40.00%	97.00%
	电子信息工程(卓越工程师班)	50	62.00%	98.00%
	电子信息科学与技术	87	42.53%	95.40%
	电子科学与技术	47	59.57%	97.87%
合计	375	47.20%	97.07%	
法学院	法学	202	27.72%	81.19%

学院	专业	总人数	国内外深造率	就业率
	法学（卓越法律人才计划涉外实验班）	18	83.33%	94.44%
	合计	220	32.27%	82.27%
高分子科学与工程学院	高分子材料与工程	348	50.00%	92.82%
	合计	348	50.00%	92.82%
公共管理学院	信息管理与信息系统	37	40.54%	97.30%
	信息资源管理	39	35.90%	100.00%
	公共事业管理	32	37.50%	100.00%
	劳动与社会保障	45	31.11%	93.33%
	哲学	30	30.00%	96.67%
	土地资源管理	37	35.14%	100.00%
	档案学	45	20.00%	95.56%
	社会工作	30	33.33%	100.00%
	行政管理	48	25.00%	97.92%
	行政管理（高水平运动员班）	11	0.00%	72.73%
	合计	354	30.51%	96.89%
华西公共卫生学院	卫生检验与检疫	57	31.58%	82.46%
	预防医学	134	50.75%	79.85%
	食品卫生与营养学	26	23.08%	92.31%
	合计	217	42.40%	82.03%
华西基础医学与法医学院	基础医学（基地班）	27	62.96%	96.30%
	法医学	29	37.93%	89.66%
	合计	56	50.00%	92.86%
华西口腔医学院	临床医学（口腔医学方向）	30	100.00%	100.00%
	口腔医学	123	55.28%	99.19%
	口腔医学技术	18	11.11%	100.00%
	口腔医学（七年制）	40	100.00%	100.00%
	合计	211	66.35%	99.53%
华西临床医学院	临床医学	127	62.20%	76.38%
	临床医学（八年制创新班）	20	100.00%	100.00%
	临床医学（八年制）	70	100.00%	100.00%
	医学影像技术	27	37.04%	100.00%

学院	专业	总人数	国内外深造率	就业率
	医学影像技术（放射治疗技术方向）	12	25.00%	100.00%
	医学检验技术	45	33.33%	100.00%
	康复治疗学(作业治疗方向)	22	13.64%	77.27%
	康复治疗学(假肢矫形方向)	1	0.00%	100.00%
	康复治疗学(呼吸治疗方向)	21	28.57%	90.48%
	康复治疗学(物理治疗方向)	21	38.10%	85.71%
	护理学	77	24.68%	97.40%
	眼视光学	15	20.00%	100.00%
	合计	458	51.53%	90.83%
华西药学院	临床药学	28	67.86%	92.86%
	药学	190	48.42%	93.68%
	合计	218	50.92%	93.58%
化学工程学院	冶金工程	9	33.33%	100.00%
	制药工程	67	32.84%	100.00%
	化学工程与工艺	114	42.11%	100.00%
	化学工程与工艺（卓越工程师班）	26	42.31%	100.00%
	安全工程	29	17.24%	100.00%
	生物工程（生物化工与制药方向）	30	53.33%	100.00%
	过程装备与控制工程	67	35.82%	98.51%
合计	342	37.72%	99.71%	
化学学院	化学	41	53.66%	100.00%
	化学（基地班）	42	69.05%	97.62%
	化学（试验班）	15	86.67%	100.00%
	应用化学	118	31.36%	97.46%
	合计	216	46.76%	98.15%
计算机学院	物联网工程	40	30.00%	92.50%
	计算机科学与技术	320	33.75%	93.75%
	计算机科学与技术（卓越工程师班）	25	56.00%	100.00%
	计算机科学与技术（试验班）	15	86.67%	100.00%
	计算金融（方向）	32	81.25%	100.00%

学院	专业	总人数	国内外深造率	就业率
	合计	432	40.05%	94.68%
建筑与环境学院	土木工程	129	39.53%	100.00%
	城乡规划	31	51.61%	100.00%
	工程力学	55	47.27%	100.00%
	工程造价	44	38.64%	100.00%
	建筑学	43	41.86%	100.00%
	建筑环境与能源应用工程	38	34.21%	100.00%
	环境工程	52	61.54%	100.00%
	环境科学	24	25.00%	100.00%
	给排水科学与工程	75	24.00%	94.67%
	风景园林	29	41.38%	100.00%
	合计	520	40.19%	99.23%
经济学院	保险学	27	25.93%	96.30%
	国民经济管理	59	35.59%	96.61%
	国际经济与贸易	88	43.18%	97.73%
	国际经济与贸易(双语班)	43	48.84%	100.00%
	数学经济创新班	37	51.35%	100.00%
	经济学	65	44.62%	93.85%
	财政学	45	20.00%	93.33%
	金融学	83	42.17%	96.39%
	金融学(双语班)	77	62.34%	100.00%
	金融工程	61	57.38%	98.36%
合计	585	44.79%	97.26%	
历史文化学院	会展经济与管理	37	29.73%	91.89%
	历史学	26	26.92%	80.77%
	历史学(基地班)	40	87.50%	97.50%
	文物与博物馆学	12	58.33%	100.00%
	旅游管理	70	30.00%	88.57%
	考古学	22	45.45%	95.45%
	合计	207	43.96%	91.30%
轻纺与食品学院	服装与服饰设计	57	29.82%	94.74%
	生物工程(轻工生物技术方向)	24	29.17%	95.83%

学院	专业	总人数	国内外深造率	就业率
	纺织工程	17	41.18%	100.00%
	轻化工程（皮革工程方向）	48	25.00%	97.92%
	轻化工程（革制品设计方向）	20	15.00%	100.00%
	食品科学与工程	88	26.14%	97.73%
	合计	254	27.17%	97.24%
软件学院	软件工程	289	28.72%	98.27%
	合计	289	28.72%	98.27%
商学院	人力资源管理	33	36.36%	96.97%
	会计学	76	32.89%	98.68%
	会计学(ACCA 班)	89	61.80%	100.00%
	工业工程	38	26.32%	97.37%
	工商管理(运营管理方向)	33	33.33%	100.00%
	工程管理	51	31.37%	100.00%
	市场营销	15	40.00%	93.33%
	电子商务	40	32.50%	95.00%
	管理科学	30	50.00%	96.67%
	财务管理	60	41.67%	100.00%
	合计	465	40.43%	98.49%
生命科学学院	生态学	9	88.89%	88.89%
	生物技术	11	9.09%	45.45%
	生物技术(基地班)	40	80.00%	85.00%
	生物技术（基地班）	1	100.00%	100.00%
	生物科学	23	47.83%	65.22%
	生物科学（基地班）	40	95.00%	95.00%
	生物科学（试验班）	15	86.67%	86.67%
	计算生物学（方向）	29	65.52%	86.21%
	合计	168	73.21%	82.74%
数学学院	信息与计算科学	31	51.61%	90.32%
	数学与应用数学	1	0.00%	100.00%
	数学与应用数学（基础方向）	24	50.00%	95.83%
	数学与应用数学（试验班）	16	93.75%	100.00%

学院	专业	总人数	国内外深造率	就业率
	数学与应用数学（金融方向）	35	57.14%	100.00%
	数学（基地班）	39	69.23%	97.44%
	统计学	39	74.36%	100.00%
	合计	185	64.32%	97.30%
水利水电学院	农业水利工程	49	28.57%	100.00%
	土木工程（地下工程方向）	56	33.93%	100.00%
	水利水电工程	105	13.33%	98.10%
	水利水电工程（卓越工程师班）	50	76.00%	100.00%
	水文与水资源工程	43	39.53%	100.00%
	能源与动力工程	82	25.61%	98.78%
	合计	385	31.95%	99.22%
外国语学院	俄语	16	37.50%	100.00%
	日语	19	31.58%	89.47%
	法语	20	40.00%	100.00%
	英语	112	52.68%	97.32%
	西班牙语	23	34.78%	95.65%
	合计	190	45.79%	96.84%
文学与新闻学院	广告学	56	26.79%	92.86%
	广播电视学	43	30.23%	97.67%
	新闻学	67	43.28%	95.52%
	汉语国际教育	24	62.50%	95.83%
	汉语言	33	18.18%	93.94%
	汉语言文学	67	55.22%	98.51%
	汉语言文学（基地班）	40	57.50%	97.50%
	汉语言文学（文化创意与文化产业方向）	50	28.00%	94.00%
	编辑出版学	20	25.00%	100.00%
	合计	400	39.25%	96.00%
吴玉章学院	合计	153	83.66%	88.24%
物理科学与技术学院	应用物理学	26	30.77%	76.92%
	微电子科学与工程	65	49.23%	93.85%
	核工程与核技术	70	38.57%	94.29%

学院	专业	总人数	国内外深造率	就业率
	物理学（基地班）	43	83.72%	95.35%
	物理学（试验班）	16	93.75%	93.75%
	合计	220	53.64%	92.27%
艺术学院	动画	56	16.07%	94.64%
	广播电视编导	54	50.00%	100.00%
	环境设计	60	23.33%	98.33%
	绘画(书法方向)	12	41.67%	100.00%
	绘画(国画方向)	28	17.86%	100.00%
	绘画(油画方向)	33	24.24%	100.00%
	美术学	34	41.18%	100.00%
	舞蹈表演	34	26.47%	97.06%
	表演	13	7.69%	100.00%
	视觉传达设计	57	12.28%	98.25%
	音乐学	12	25.00%	100.00%
	合计	393	25.95%	98.47%
	制造科学与工程学院	工业设计	36	38.89%
机械设计制造及其自动化		246	32.93%	99.19%
机械设计制造及其自动化 （卓越工程师班）		32	31.25%	100.00%
材料成型及控制工程		50	34.00%	100.00%
材料成型及控制工程（卓越 工程师班）		14	7.14%	100.00%
测控技术与仪器		59	35.59%	100.00%
合计		437	32.95%	99.31%

附表 3：2018 届硕士生分学院（中心、所）就业率统计

2018 届硕士生分学院（中心、所）就业率统计
（截至：2018 年 11 月 30 日）

序号	学院	总人数	就业人数	就业率
1	材料科学与工程学院	95	95	100.00%
2	电气信息学院	145	145	100.00%
3	电子信息学院	193	190	98.45%
4	法学院	321	285	88.79%
5	高分子科学与工程学院	186	182	97.85%
6	公共管理学院	284	275	96.83%
7	华西公共卫生学院	87	86	98.85%
8	华西基础医学与法医学院	31	28	90.32%
9	华西口腔医学院	131	130	99.24%
10	华西临床医学院	368	368	100.00%
11	华西药学院	114	108	94.74%
12	化学工程学院	176	174	98.86%
13	化学学院	119	119	100.00%
14	计算机学院	197	195	98.98%
15	建筑与环境学院	135	135	100.00%
16	经济学院	237	237	100.00%
17	空天科学与工程学院	12	12	100.00%
18	历史文化学院	158	151	95.57%
19	马克思主义学院	56	53	94.64%
20	轻纺与食品学院	86	84	97.67%
21	商学院	601	579	96.34%
22	生命科学学院	165	149	90.30%
23	数学学院	51	51	100.00%
24	水利水电学院	127	126	99.21%
25	外国语学院	137	133	97.08%
26	文学与新闻学院	396	364	91.92%

27	物理科学与技术学院	95	90	94.74%
28	艺术学院	100	93	93.00%
29	灾后重建与管理学院	8	7	87.50%
30	制造科学与工程学院	124	123	99.19%
序号	中心、所	总人数	就业人数	就业率
1	分析测试中心	11	11	100.00%
2	纳米生物医学技术与膜生物学研究所	3	3	100.00%
3	社会发展与西部开发研究院	8	6	75.00%
4	生物材料工程研究中心	21	19	90.48%
5	生物治疗国家重点实验室	84	79	94.05%
6	“双一流”建设与质量评估办公室	10	10	100.00%
7	体育科学研究所	29	29	100.00%
8	循证医学教育部网上合作研究中心	4	4	100.00%
9	移植工程与移植免疫重点实验室	6	6	100.00%
10	再生医学研究中心	9	8	88.89%
总计		5120	4942	96.52%

附表 4：2018 届博士毕业生分学院（中心、所）就业率统计

2018 届硕士生分学院（中心、所）就业率统计
（截至：2018 年 11 月 30 日）

序号	学院	总人数	就业人数	就业率
1	材料科学与工程学院	14	14	100.00%
2	电气信息学院	6	6	100.00%
3	电子信息学院	17	17	100.00%
4	法学院	14	14	100.00%
5	高分子科学与工程学院	39	38	97.44%
6	公共管理学院	30	29	96.67%
7	华西公共卫生学院	20	20	100.00%
8	华西基础医学与法医学院	21	19	90.48%
9	华西口腔医学院	92	92	100.00%
10	华西临床医学院	293	290	98.98%
11	华西药学院	21	21	100.00%
12	化学工程学院	30	29	96.67%
13	化学学院	53	53	100.00%
14	计算机学院	10	10	100.00%
15	建筑与环境学院	16	16	100.00%
16	经济学院	19	19	100.00%
17	空天科学与工程学院	3	3	100.00%
18	历史文化学院	28	28	100.00%
19	马克思主义学院	3	3	100.00%
20	轻纺与食品学院	9	9	100.00%
21	商学院	20	20	100.00%
22	生命科学学院	35	32	91.43%
23	数学学院	24	24	100.00%
24	水利水电学院	20	18	90.00%
25	外国语学院	14	14	100.00%
26	文学与新闻学院	51	47	92.16%

27	物理科学与技术学院	29	28	96.55%
28	艺术学院	11	11	100.00%
29	灾后重建与管理学院	2	2	100.00%
30	制造科学与工程学院	9	9	100.00%
序号	中心、所	总人数	就业人数	就业率
1	分析测试中心	5	5	100.00%
2	纳米生物医学技术与膜生物学研究所	1	1	100.00%
3	生物材料工程研究中心	11	10	90.91%
4	生物治疗国家重点实验室	56	47	83.93%
5	新能源与低碳技术研究院	2	2	100.00%
6	循证医学教育部网上合作研究中心	2	2	100.00%
7	移植工程与移植免疫重点实验室	2	2	100.00%
8	再生医学研究中心	11	10	90.91%
总计		1043	1014	97.22%

