



江苏师范大学

JIANGSU NORMAL UNIVERSITY

# 2019届毕业生 就业质量年度报告

江苏省人民政府、教育部共建高校  
江苏省高水平大学建设高校



二〇一九年十二月

## 前 言

高校毕业生就业是国计，更是民生，就业工作事关国家发展大计，事关广大人民群众切身利益。2019年，江苏师范大学深入学习党的十九届四中全会精神和习近平总书记关于就业工作的重要论述，积极落实“一把手工程”，形成了领导主抓，部门联动，齐抓共管的机制，调动各方力量促进毕业生充分优质就业，保证了学校就业工作平稳有序。

为全面、客观、准确地反映我校2019届毕业生的就业状况，学校根据教育部《关于编制发布高校毕业生就业质量年度报告的通知》（教学厅函〔2013〕25号）要求，把编制和发布《2019届毕业生就业质量年度报告》作为全面反映毕业生就业质量、展示学校育人成果的重要契机，切实做好报告编制发布工作。

本报告由江苏省高校招生就业指导服务中心开展2019年毕业生就业调查和用人单位调查，以期客观、全面、真实、准确地反映学校毕业生就业质量和就业情况。

# 目 录

前 言.....	1
数据来源.....	5
(一) 调查概况.....	5
(二) 样本代表性.....	5
一、主要内容.....	9
(一) 报告目的.....	9
(二) 报告内容.....	9
<b>第一章 学校概况.....</b>	<b>1</b>
<b>第二章 毕业生基本情况.....</b>	<b>5</b>
一、毕业生规模.....	5
二、毕业生结构.....	5
(一) 毕业生院系及专业分布.....	5
(二) 毕业生生源地分布.....	11
(三) 毕业生特定群体.....	12
三、毕业去向分布.....	14
(一) 总体去向分析.....	14
(二) 未就业分析.....	21
(三) 升学分析.....	21
(四) 出国/出境分析.....	23
四、毕业生就业率.....	27
(一) 初次就业率.....	27
(二) 年终就业率.....	33
<b>第三章 毕业生就业特点.....</b>	<b>39</b>
一、就业地区分布.....	39
(一) 全国分布.....	39
(二) 江苏省内分布.....	46
二、就业行业分布.....	57
三、就业单位分布.....	68
四、从事职位分布.....	81
<b>第四章 毕业生就业质量.....</b>	<b>88</b>
一、就业质量概述.....	88
二、就业充分性.....	88

三、就业适配性.....	88
(一) 工作与专业相关度.....	88
(二) 职业期待吻合度.....	92
(三) 工作满意度.....	95
四、就业稳定性.....	99
(一) 履约情况.....	99
(二) 离职情况.....	102
(三) 社会保障.....	105
五、就业公平性.....	106
(一) 不同群体毕业生就业情况.....	106
(二) 就业歧视情况.....	107
六、就业薪酬.....	108
(一) 月收入.....	108
(二) 工作时长.....	109
七、就业导向性.....	113
(一) 专项就业分布.....	113
(二) 重点区域与产业.....	114
八、创业带动效应.....	115
(一) 创业基本情况.....	115
(二) 创业与专业相关度.....	117
(三) 创业动机与类型.....	118
<b>第五章 毕业生求职情况.....</b>	<b>120</b>
一、求职途径.....	120
(一) 求职信息来源.....	120
(二) 求职成功渠道.....	121
二、求职成本.....	122
(一) 求职周期.....	122
(二) 求职费用.....	123
(三) 投递简历份数.....	124
(四) 获得录用意向数.....	124
三、求职难度.....	125
(一) 求职难易程度.....	125
(二) 求职遇到的主要困难.....	128
<b>第六章 毕业生评价.....</b>	<b>125</b>
一、自我评价.....	129
(一) 在校学习情况分析.....	129
(二) 对自身发展的满意度.....	135

二、对母校的评价.....	139
(一) 总体评价.....	139
(二) 对教育教学的评价与建议.....	148
(三) 对管理服务的评价与建议.....	150
(四) 对创新创业教育的评价与建议.....	152
(五) 对就业指导服务的评价与建议.....	154
<b>第七章 用人单位评价.....</b>	<b>161</b>
一、对学校人才培养的评价.....	161
(一) 对毕业生的总体满意度.....	161
(二) 对毕业生知识的满意度.....	161
(三) 对毕业生职业能力的满意度.....	162
(四) 对毕业生职业素养的满意度.....	163
(五) 对学校人才培养的改进建议.....	163
二、对学校就业服务工作的反馈.....	164
(一) 总体满意度.....	164
(二) 再次进校招聘的意愿.....	164
(三) 对本校就业服务工作的改进建议.....	165
<b>第八章 就业创业工作举措和发展趋势.....</b>	<b>166</b>
一、就业创业工作举措.....	166
(一) 加强顶层设计, 强化思想引领, 健全保障体系.....	166
(二) 创新培养模式, 优化考核指标, 强化规范管理.....	166
(三) 开展分类指导, 实施精准帮扶, 提升职业能力.....	166
(四) 注重三导模式, 坚持创业引领, 培养创新思维.....	167
(五) 聚焦家国情怀, 凸显理想信念, 引导基层出彩.....	168
(六) 着眼校企合作, 前置岗位角色, 提升人岗匹配.....	168
二、就业发展趋势.....	173
(一) 毕业生规模逐年增加, 就业总量保持平稳, 就业“数量”向“质量”转变.....	173
(二) 毕业生升学意愿增强, 报考及录取率逐年递增, “慢就业”“缓就业”群体扩大.....	174
(三) 毕业生就业挑战与机遇并存, 就业行业选择显现, 教师需求逐年增长.....	175



## 数据来源

本报告数据主要来源于三个信息渠道（在相应数据图表下均有注释）：一是江苏省高校毕业生就业管理信息系统统计，属于全样本分析，年度就业数据截止时间为2019年12月20日；二是江苏招就“2019年江苏省普通高校毕业生就业调查”，属于抽样调查分析；三是江苏招就“2019年用人单位调查”，属于抽样调查分析。抽样调查的情况如下：

### （一）调查概况

#### 1.毕业生调查

向江苏师范大学2019届毕业生发放答题邀请函、问卷客户端链接，答卷人回答问卷，时间约为10分钟。调研掌握的江苏师范大学2019届毕业生总数5581人。第一阶段调研回收有效问卷4348份，回收率为77.91%（回收率=回收有效问卷数/毕业生总数）；第二阶段调研回收有效问卷3599份，回收率为64.49%（回收率=回收有效问卷数/毕业生总数）。

#### 2.用人单位调查

向江苏师范大学提供的用人单位发放答题邀请函、问卷客户端链接，答卷人回答问卷，时间约为10分钟。调研回收问卷共350份，有效问卷共覆盖了350个不同的用人单位，覆盖了19个不同的行业。在所有的答题人中，有人力资源部门工作人员（56.30%），人力资源部门负责人（34.01%），单位领导（6.30%），其他部门工作人员（2.30%），其他部门负责人（1.15%）。

### （二）样本代表性

调查覆盖江苏师范大学23个院系，145个专业。样本分布与实际分布对比如表1、表2所示。

表1 2019届调查样本院系分布

单位：%

院系	实际分布	第一阶段样本分布	第二阶段样本分布
文学院	7.74	8.33	8.06
商学院	7.17	5.15	8.42
地理测绘与城乡规划学院	7.02	4.71	8.11
外国语学院	5.39	4.76	6.89
教育科学学院	5.25	5.80	3.70
美术学院	4.80	4.30	4.53
数学与统计学院	4.52	5.20	5.53
历史文化与旅游学院	4.46	4.67	5.17
智慧教育学院（计算机学院）	4.41	5.29	4.39
化学与材料科学学院	4.39	5.17	5.14
体育学院	4.28	3.50	1.14
电气工程及自动化学院	4.26	4.97	3.83
哲学与公共管理学院	4.26	3.50	2.45
生命科学学院	4.19	4.94	3.06

院系	实际分布	第一阶段样本分布	第二阶段样本分布
音乐学院	4.16	4.74	5.14
机电工程学院	3.83	4.69	5.00
传媒与影视学院	3.73	3.47	3.36
物理与电子工程学院	3.64	3.89	2.47
中俄学院	3.48	3.93	2.97
法学院	3.14	3.27	3.39
敬文书院	2.35	2.46	3.11
语言科学与艺术学院	2.22	1.63	2.17
马克思主义学院	1.31	1.63	1.97

数据来源：江苏省高校毕业生就业管理信息系统、江苏招就“2019年江苏省普通高校毕业生就业调查”。

表2 2019届调查样本专业分布

单位：%

专业	实际分布	第一阶段样本分布	第二阶段样本分布	专业	实际分布	第一阶段样本分布	第二阶段样本分布
金融工程	2.86	2.88	2.41	武术与民族传统体育	0.56	0.55	0.00
法学	2.66	3.11	3.41	城乡规划	0.56	0.32	0.75
轨道交通信号与控制	2.64	3.13	2.41	建筑学	0.56	0.25	0.31
汉语言文学（师范）	2.64	2.97	3.44	地理学	0.54	0.57	0.81
小学教育（师范）	2.57	3.13	1.82	计算机科学与技术	0.54	0.53	0.19
软件工程	2.50	3.06	2.81	控制工程	0.54	0.51	0.56
机械设计制造及其自动化	2.48	3.04	3.36	学前教育（师范）	0.52	0.48	0.44
自动化	2.05	2.37	1.39	俄语	0.52	0.23	0.69
英语（师范）	1.92	1.95	2.78	教育技术学	0.50	0.62	0.75
体育教育（师范）	1.88	1.93	0.47	政治学与行政学	0.50	0.55	0.06
公共管理	1.88	1.06	1.78	日语	0.50	0.28	0.42
音乐学（师范）	1.85	2.30	2.56	音乐表演	0.43	0.53	0.56
国际经济与贸易	1.76	1.06	2.28	中国古代文学	0.41	0.39	0.11
汉语言文学	1.70	1.93	2.22	艺术设计	0.39	0.23	0.44



专业	实际分布	第一阶段 样本分布	第二阶段 样本分布	专业	实际分布	第一阶段 样本分布	第二阶段 样本分布
生物制药	1.61	1.93	1.44	美术	0.36	0.21	0.28
数学与应用数学 (师范)	1.61	1.84	2.36	法律(法学)	0.34	0.16	0.08
旅游管理	1.54	1.72	1.78	机械设计制造及其自动化 (师范)	0.32	0.39	0.39
美术学 (师范)	1.54	1.49	1.67	英语笔译	0.32	0.34	0.44
电子信息工程	1.51	1.45	0.78	艺术学理论	0.32	0.14	0.11
会计学	1.40	1.59	1.56	统计学	0.30	0.37	0.22
财务管理	1.33	0.80	1.67	应用经济学	0.30	0.37	0.44
运动训练	1.31	0.51	0.17	体育学	0.30	0.32	0.25
汉语国际教育	1.25	0.74	1.22	汉语言文字学	0.29	0.32	0.19
应用统计学	1.20	1.38	1.64	中国现当代文学	0.29	0.30	0.17
翻译	1.13	0.94	1.42	法律(非法学)	0.27	0.11	0.11
广播电视编导	1.11	1.10	0.86	学科教学(历史)	0.25	0.23	0.36
行政管理	1.11	1.10	0.25	马克思主义理论	0.23	0.28	0.36
学科教学(语文)	0.99	1.20	0.67	学科教学(思政)	0.23	0.28	0.36
学科教学(英语)	0.99	1.06	1.25	学科教学(地理)	0.23	0.28	0.25
经济学	0.99	0.46	1.06	学科教学(生物)	0.23	0.23	0.33
秘书学	0.95	1.10	1.42	美术学	0.22	0.09	0.25
应用心理学	0.95	1.03	0.39	体育教学	0.20	0.16	0.22
历史学 (师范)	0.93	1.10	1.08	学科教学(化学)	0.18	0.23	0.28
广告学	0.93	0.94	1.03	应用数学	0.18	0.21	0.19
信息与计算科学	0.91	1.08	1.33	现代教育技术	0.18	0.21	0.25
化学	0.90	1.06	1.25	光学工程	0.16	0.21	0.17
地理科学 (师范)	0.90	0.78	0.78	学科教学(物理)	0.16	0.21	0.14
土地资源管理	0.90	0.39	0.86	文艺学	0.16	0.18	0.11

专业	实际分布	第一阶段 样本分布	第二阶段 样本分布	专业	实际分布	第一阶段 样本分布	第二阶段 样本分布
电气工程及其自动化	0.88	1.06	1.14	世界史	0.16	0.18	0.22
工业设计	0.86	1.06	1.06	基础心理学	0.16	0.09	0.19
思想政治教育（师范）	0.84	1.08	1.25	测绘科学与技术	0.14	0.16	0.22
园林	0.84	0.46	1.03	机械工程	0.13	0.16	0.11
文化产业管理	0.81	1.01	1.03	英语语言文学	0.13	0.14	0.14
生物科学（师范）	0.81	0.97	0.17	管理科学与工程	0.13	0.14	0.19
广播电视学	0.81	0.92	0.78	基础数学	0.11	0.14	0.08
环境设计	0.81	0.55	0.64	光学	0.11	0.14	0.14
测绘工程	0.81	0.51	1.08	设计学	0.11	0.11	0.14
生物技术	0.79	0.97	0.11	比较文学与世界文学	0.11	0.09	0.08
物流管理	0.79	0.46	1.06	学科教学（音乐）	0.09	0.11	0.11
视觉传达设计	0.77	0.97	0.56	高等教育学	0.09	0.11	0.11
光电信息科学与工程	0.77	0.83	0.67	生态学	0.09	0.11	0.11
物理学（师范）	0.75	0.85	0.39	英语口语译	0.09	0.07	0.08
语言学及应用语言学	0.73	0.74	0.72	学前教育学	0.09	0.07	0.06
遥感科学与技术	0.73	0.46	0.81	课程与教学论（语文）	0.07	0.09	0.08
书法学	0.72	0.78	0.67	教育学原理	0.07	0.09	0.08
地理信息科学	0.72	0.41	1.06	数学与应用数学	0.07	0.05	0.06
制药工程	0.70	0.83	0.72	外国语言文学	0.05	0.07	0.03
应用化学	0.68	0.87	0.81	计算数学	0.05	0.07	0.00
教育技术学（师范）	0.68	0.87	0.39	概率论与数理统计	0.05	0.07	0.03
化学（师	0.68	0.71	0.58	课程与教	0.05	0.05	0.03

专业	实际分布	第一阶段 样本分布	第二阶段 样本分布	专业	实际分布	第一阶段 样本分布	第二阶段 样本分布
范)				学论			
材料科学与工程	0.66	0.83	0.72	学科教学 (美术)	0.05	0.05	0.08
生物学	0.66	0.74	0.89	运筹学与 控制论	0.05	0.05	0.03
环境工程	0.65	0.71	0.86	考古学	0.04	0.05	0.06
戏剧与影视学	0.65	0.32	0.39	课程与教学论(数学)	0.04	0.05	0.00
舞蹈编导	0.63	0.76	0.81	理论物理	0.04	0.05	0.06
哲学	0.61	0.62	0.47	中共党史	0.04	0.05	0.06
广播电视	0.61	0.37	0.58	中国古典 文学	0.04	0.02	0.00
音乐与舞蹈学	0.61	0.34	0.36	外国语言学及应用 语言学	0.04	0.02	0.06
社会工作	0.59	0.51	0.42	学科教学 (体育)	0.04	0.02	0.03
中国史	0.57	0.25	0.42	物理学	0.04	0.02	0.03
音乐	0.56	0.69	0.75	职业技术 教育学	0.04	0.00	0.06
学科教学 (数学)	0.56	0.62	0.33	教育学	0.02	0.00	0.00
小学教育	0.56	0.60	0.39	—	—	—	

数据来源：江苏省高校毕业生就业管理信息系统、江苏招就“2019年江苏省普通高校毕业生就业调查”。

## 一、主要内容

### (一) 报告目的

- 1.了解 2019 届毕业生就业、升学、出国/出境、创业状况及存在的问题。
- 2.了解 2019 届毕业生求职情况及对学校就业服务的满意度。
- 3.了解 2019 届毕业生对人才培养情况的反馈。
- 4.了解 2019 年用人单位对学校人才培养、就业服务工作的评价。

### (二) 报告内容

本报告共包括八大部分：学校概况、毕业生基本情况、就业特点、就业质量、求职情况、毕业生评价、用人单位评价、就创业工作举措和就业发展趋势。



# 第一章 学校概况

江苏师范大学是江苏省人民政府和教育部共建高校，是江苏高水平大学建设高校。学校 1952 年创办于江苏无锡，战功卓越的刘先胜中将为第一任校长。1956 年正式纳入普通高等教育序列招生。1957 年成立江苏师范专科学校。1958 年学校北迁徐州，1959 年与徐州师范专科学校合并，成立徐州师范学院。60 年代初，全国高校布局调整，敬爱的周恩来总理指示：“徐州地区地域辽阔，要有大学”，学校因此得以保留。从此，学校扎根苏北，艰苦创业，逐步发展。1979 年开始招收硕士研究生，1981 年成为全国首批硕士学位授予单位。1996 年学校更名为徐州师范大学。1999 年原煤炭部所属的徐州工业学校并入。2011 年学校更名为江苏师范大学。

在学校发展史上，有著名汉语言学家廖序东教授，著名诗人、中国现代文学研究专家吴奔星教授，戏剧家、中国古代文学史家王进珊教授，中国古代文学研究专家吴汝煜教授，教育家刘百川教授，心理学家张焕庭教授，历史学家臧云浦教授，地理学家罗其湘教授等一批国内外知名专家学者。建校以来，全校师生秉承“崇德厚学，励志敏行”的校训，经过不懈努力，各项事业都有了快速发展。学校跻身 2019 US News “全球最佳大学”排行榜，列内地高校 109 位。

学校现有泉山、云龙、奎园、贾汪 4 个校区，占地 2457 亩，校舍面积 92.5 万平方米；教学科研仪器设备总值 5.84 亿元；图书馆藏书 295 万册。学校设有 22 个专业学院以及敬文书院、继续教育学院、国际学院和教育部批准设立的首个非独立法人中俄合作办学机构——江苏师范大学圣彼得堡彼得大帝理工大学联合工程学院，另设有独立学院科文学院。现有 63 个本科招生专业，35 个一级学科硕士点，13 个硕士专业学位类别，1 个服务国家特殊需求博士人才培养项目，1 个博士后科研流动站，覆盖 11 个学科门类。具有以同等学力申请硕士学位授予权和硕士研究生推免权。现有在校普通全日制本科生 20000 余人（不含独立学院科文学院），博士、硕士研究生 3500 余人。建校以来，学校已向社会输送了近二十万名毕业生，一大批取得突出成就的江苏师范大学校友活跃在海内外政治、经济、文化、科技和教育等各个领域。

学校坚持以立德树人为根本，深入推进教育教学改革，切实提高人才培养质量。2004 年在教育部组织的本科教学工作水平评估中获得优秀等次，2015 年高质量通过教育部本科教学工作审核评估。近几年，获国家级教学成果奖 9 项、省级教学成果奖 49 项，首届全国研究生教育成果奖二等奖；获批国家级特色专业建设点 4 个、教育部“十二五”专业综合改革试点项目 2 项、省品牌专业建设工程一期项目 4 项、省“十二五”重点专业（类）11 个。建有国家级教学团队 1 个、省级优秀教学团队 2 个；获批国家级精品资源共享课 9 门、国家级精品教材和规划教材 6 部、省级优秀精品课程 48 门、省级在线开放课程 7 门、省级精品教材和重点教材 56 部。获国家级大学生校外实践教育基地建设项目 1 项，承担教育部卓越教师培养计划改革项目 2 项，省

级卓越教师培养计划改革项目 1 项。获“中央支持地方财政专项” 46 项，拥有国家级实验教学示范中心 3 个，国家虚拟仿真实验教学项目 2 个，省级实验教学示范中心 18 个，省级虚拟仿真实验教学平台 1 个，省级在线开放虚拟仿真实验教学项目 2 个。学校被教育部、国家语委确定为全国首批“国家语委语言文字应用培训基地”、全国唯一一家“经典诵读教育”学科（领域）培训机构，获评“国家级语言文字规范化示范校”。

学校积极实施人才强校战略，师资队伍建设取得显著成效。现有专任教师 1636 人，教授 335 人、副教授 576 人，高级专业技术职务教师占比 55.7%，专任教师中博士占比 58.5%，具有海外研修经历教师占比 41.5%。目前我校有“长江学者”、国家“万人计划”等高层次人才 12 人。入选新世纪百千万人才工程 1 人、科技部创新人才推进计划“中青年科技创新领军人才” 1 人、教育部“新世纪优秀人才支持计划” 5 人、中国科学院“百人计划” 2 人。3 人获国家优秀青年基金。6 人获“全国模范教师”“全国先进工作者”“全国五一劳动奖章”等荣誉称号，1 人获中国侨界贡献奖。有双聘院士量级人才 11 人，“长江学者”、国家“杰青”量级人才 50 人。11 人为江苏特聘教授，15 人为省“双创计划”人才，4 人入选“江苏省高校教学名师”，14 人获“江苏省有突出贡献的中青年专家”称号，29 人为省“六大人才高峰”培养对象，123 人入选省“333 高层次人才培养工程”，161 人入选省“青蓝工程”；有国家级省级教学科研团队 18 个。

学校注重学科建设与科研工作，内涵建设水平稳步提升。现有 6 个省优势学科、12 个省重点学科，化学、工程学科进入 ESI 排名前 1%，21 个学科上榜上海软科 2018“中国最好学科排名”。拥有江苏高校协同创新中心 2 个，部省级科研平台 30 余个。近五年来，获批国家级科研项目 435 项，其中国家社会科学基金项目 149 项（重大项目 11 项、重点项目 9 项），国家自然科学基金项目 280 项。在 SCI/ EI/ CPCI/ SSCI/ A&HCI/ CSSCI 等索引学术期刊上发表科研论文 7000 篇，其中 SCI 一区、二区 Top 等期刊论文 485 篇，在 Science、Nature、PNAS 等国际一流期刊上发表论文 14 篇。学校位列 2019 中国大学社会科学研究排名第 56 位，江苏省内大学排名第 6 位，全国师范院校排名第 13 位。自然指数（Nature Index）进入“中国内地高校 Top100”，2016 年位列 54 位，江苏省内高校第 8 位，全球高校排名第 428 位。获教育部高等学校科学研究优秀成果奖 7 项，省自然科学、社会科学优秀成果奖 58 项。“留学生群体与民国的社会发展”研究成果入选国家哲学社科成果文库。在“一带一路”国家语言研究及服务区域社会经济发展方面形成了一批有影响的智库成果，2 篇智库报告获中央政治局常委批示，13 篇智库研究报告获江苏省领导批示。《“一带一路”沿线国家语言国情手册》获首届“中国智库学术成果优秀报告奖”。学校大力推动科技体制机制改革，逐步形成了高层次科研平台建设、高级别的科研项目、高水平的科研成果“三位一体”的科技创新体系。

学校积极拓展服务地方经济社会发展的新途径，社会服务能力不断彰显。立足基础教育改革和区域经济社会发展需求，探索形成“十五年一贯制”创新人才培养模式；牵头成立淮海经济区乡村卓越教师教育联盟；获批设立淮海经济区首家雅思考点。与徐州、南京、泰兴、连云港、盐城、宿迁、宁夏中卫、内蒙古满洲里等地方政府建立了校市战略合作关系；与徐州、连云港合作共建江苏师范大学“一带一路”研究院；成立江苏先进能源与材料研究院（泰兴）、江苏师范大学连云港药食资源生物技术产业研究院、新沂市生物医药产业研究院、新沂市新材料产业技术研究院、江苏师范大学半导体材料与设备邳州研究院等新型研发机构；建立校地共建载体平台、校企联合研发中心等产学研合作基地 180 余家。大学科技园获批国家级科技企业孵化器、国家级高校学生科技创业实习基地、省级众创空间，组建江苏师范大学生物科技有限公司、江苏师范大学激光科技有限公司等学科性公司。技术转移中心获批国家技术转移示范机构，成立师大创新科技有限公司开展股权投资、科技服务等创新业务探索。作为苏北地区唯一的江苏省干部教育培训基地，2017 获批江苏省军转干部进高校专项培训基地。学校主动发挥服务功能，不断为推进校地、校企深度合作，全面融入地方经济社会创新驱动发展战略作出积极努力。

学校加快推进办学国际化进程，国际交流合作深入发展。作为全国首批“有资格接收外国留学生的高校”，“中国政府奖学金生委托培养高校”“留学江苏目标学校”，相继与英、美、澳、俄等国的 81 所高校建立了友好合作关系，先后接收 46 个国家和地区的留学生来校学习。2019 年注册国际学生 414 人，其中学历生 359 人。与美、澳两所大学联办孔子学院获国家表彰。获评孔子学院先进中方合作机构。获批孔子学院奖学金项目——汉语国际教育本科和硕士培养资格。在马来西亚设立全球首个海外孟子学院。现设“一带一路”研究院（独联体国家研究中心）、巴基斯坦研究中心、澳大利亚研究中心、伊比利亚美洲研究中心和国家语委语言能力高等研究院等国别与区域研究机构，其中 3 所入选教育部国别和区域研究中心备案名单。设立“一带一路”研究院巴基斯坦旁遮普大学分院、乌克兰分院、阿根廷拉努斯国立大学分院。与哈佛大学、爱丁堡大学、伦敦大学学院等知名高校联合建设基因组学实验室、药食植物实验室、聋人认知中心、教育大数据科学与工程重点实验室等科研平台。与美国、澳大利亚、日本、俄罗斯和白俄罗斯等国高校开展合作办学和学分互认项目，与哈佛大学、香港大学等世界著名高校合作开展师资和管理人员培训项目。

学校坚持以生为本，着力打造各类学生成长成才平台。近年来，我校学生获中国“互联网+”大学生创新创业大赛金奖、“挑战杯”全国大学生课外学术科技作品竞赛特等奖、“创青春”全国大学生创业大赛金奖、全国大学生数学建模竞赛一等奖、中国青少年科技创新奖、中国青年志愿服务项目大赛金奖、全国大学生艺术展演一等奖，第十届全国少数民族传统体育运动会

表演项目综合类一等奖，“东芝杯”中国师范大学理科师范生教学技能创新大赛一等奖2项。先后四次获评大学生志愿服务西部计划全国优秀项目办，连续九年获大学生志愿服务苏北计划优秀组织奖。校女子足球队获第23届世界大学生运动会女子足球比赛亚军，多次获中国大学生女子足球锦标赛冠军，主力队员入选国家队并随队参加奥运会和女足世界杯比赛。学校是江苏省苏北地区大学生心理健康教育研究基地、江苏省辅导员培训与研修基地。学校获“全国五四红旗团委”“全国大学生‘三下乡’社会实践活动先进单位”“全国五四红旗团支部”“全国活力团支部”“全国百佳校园足球社团”“全国大学生心理健康教育先进单位”，多次获评江苏省高校“就业工作先进集体”“江苏省高校教育管理创新项目一等奖”，多个班级获全国、江苏省先进班集体和江苏省“周恩来班”命名表彰。1人获全国辅导员职业能力大赛省赛一等奖、国赛三等奖，多人获全国辅导员年度人物入围奖、省辅导员年度人物等奖项。

学校已连续十次被省委、省政府表彰为“江苏省文明单位”，四次被表彰为“江苏省文明学校”，五次被表彰为“江苏省文明单位标兵”，被授予第三批“全国文明单位”，获评首批“全国文明校园”。2018年，学校胜利召开第二次党代会。迈入新的发展时期，江苏师大人将继续发扬“守正出新，坚志勇为”的新时期校园精神，进一步解放思想，全面深化改革，推进内涵发展、转型发展、特色发展，为全面建设高水平大学而不懈奋斗！（2019年6月）



## 第二章 毕业生基本情况

### 一、毕业生规模

江苏师范大学 2019 届总毕业生数为 5521 人，其中，硕士生 1145 人，本科生 4376 人。从性别结构上看，男生 1805 人，女生 3716 人。

表 2-1 2019 届毕业生的学历层次分布

学历层次	毕业生人数（人）	毕业生所占比例（%）
硕士	1145	20.73
本科	4376	79.26
总计	5521	-

数据来源：江苏省高校毕业生就业管理信息系统。

表 2-2 2019 届毕业生的性别分布

性别	毕业生人数（人）	毕业生所占比例（%）
男	1805	32.69
女	3716	67.31
总计	5521	-

数据来源：江苏省高校毕业生就业管理信息系统。

### 二、毕业生结构

#### （一）毕业生院系及专业分布

表 2-3 分院系（专业）2019 届硕士生人数分布

单位：人

院系名称	各院系毕业生人数	专业名称	各专业毕业生人数
文学院	150	学科教学(语文)	55
		中国古代文学	23
		戏剧与影视学	10
		艺术学理论	9

院系名称	各院系毕业生人数	专业名称	各专业毕业生人数
		中国现当代文学	16
		汉语言文学学	13
		文艺学	9
		比较文学与世界文学	6
		课程与教学论（语文）	4
		中国古典文献学	2
		哲学	2
		课程与教学论	1
哲学与公共管理学院	96	公共管理	81
		哲学	13
		中共党史	2
外国语学院	90	学科教学(英语)	55
		英语笔译	18
		英语语言文学	7
		英语口译	5
		外国语言文学	3
		外国语言学及应用语言学	2
语言科学与艺术学院	79	语言学及应用语言学	41
		汉语国际教育	26
		广播电视	8
		汉语言文学学	3
		戏剧与影视学	1
数学与统计学院	73	学科教学(数学)	31
		统计学	17
		应用数学	10
		基础数学	6
		运筹学与控制论	3
		计算数学	3
		概率论与数理统计	3
音乐学院	53	音乐与舞蹈学	17
		音乐	31
		学科教学(音乐)	5
教育科学学院	67	小学教育	31
		基础心理学	9
		公共管理	6
		学前教育学	5

院系名称	各院系毕业生人数	专业名称	各专业毕业生人数
		高等教育学	5
		教育学原理	4
		职业技术教育学	2
		课程与教学论(数学)	2
		课程与教学论	2
		教育学	1
历史文化与旅游学院	50	中国史	16
		学科教学(历史)	14
		世界史	9
		公共管理	9
		考古学	2
地理测绘与城乡规划学院	59	地理学	30
		学科教学(地理)	13
		测绘科学与技术	8
		应用经济学	5
		公共管理	3
化学与材料科学学院	58	化学	47
		学科教学(化学)	10
		应用化学	1
生命科学学院	55	生物学	37
		学科教学(生物)	13
		生态学	5
美术学院	54	美术	20
		艺术设计	18
		美术学	12
		学科教学(美术)	3
		设计学	1
传媒与影视学院	42	广播电视	26
		戏剧与影视学	7
		公共管理	6
		艺术设计	3
智慧教育学院(计算机学院)	38	教育技术学	28
		现代教育技术	10
物理与电子工程学院	34	学科教学(物理)	9
		光学工程	9
		控制工程	8
		光学	6

院系名称	各院系毕业生人数	专业名称	各专业毕业生人数
		理论物理	2
法学院	34	法律(法学)	19
		法律(非法学)	15
体育学院	33	体育学	17
		体育教学	11
		运动训练	3
		学科教学(体育)	2
马克思主义学院	26	学科教学(思政)	13
		马克思主义理论	13
电气工程及其自动化学院	25	控制工程	22
		机械工程	3
商学院	19	应用经济学	12
		管理科学与工程	7
机电工程学院	10	设计学	5
		机械工程	4
		艺术设计	1

数据来源：江苏省高校毕业生就业管理信息系统。

表 2-4 分院系（专业）2019 届本科生人数分布

单位：人

院系名称	各院系毕业生人数	专业名称	各专业毕业生人数
商学院	381	国际经济与贸易	95
		财务管理	74
		金融工程	60
		经济学	54
		会计学	54
		物流管理	44
地理测绘与城乡规划学院	333	土地资源管理	50
		地理科学（师范）	50
		园林	47
		测绘工程	45
		遥感科学与技术	41
		地理信息科学	40
		建筑学	30
城乡规划	30		
文学院	263	汉语言文学（师范）	132

院系名称	各院系毕业生人数	专业名称	各专业毕业生人数
教育科学学院	226	汉语言文学	78
		秘书学	53
		小学教育（师范）	144
		应用心理学	53
		学前教育（师范）	29
美术学院	214	美术学（师范）	86
		环境设计	45
		视觉传达设计	43
		书法学	40
电气工程及其自动化学院	213	自动化	115
		轨道交通信号与控制	50
		电气工程及其自动化	48
外国语学院	211	英语（师范）	91
		翻译	63
		俄语	29
		日语	28
智慧教育学院（计算机学院）	208	软件工程	140
		教育技术学（师范）	38
		计算机科学与技术	30
体育学院	206	体育教育（师范）	105
		运动训练	70
		武术与民族传统体育	31
机电工程学院	204	机械设计制造及其自动化	139
		工业设计	47
		机械设计制造及其自动化（师范）	18
中俄学院	194	轨道交通信号与控制	98
		金融工程	96
化学与材料科学学院	187	制药工程	39
		化学（师范）	38
		应用化学	37
		材料科学与工程	37
		环境工程	36
历史文化与旅游学院	183	旅游管理	86
		历史学（师范）	52
		文化产业管理	45

院系名称	各院系毕业生人数	专业名称	各专业毕业生人数
数学与统计学院	179	数学与应用数学（师范）	75
		应用统计学	53
		信息与计算科学	51
生命科学学院	179	生物制药	90
		生物科学（师范）	45
		生物技术	44
物理与电子工程学院	169	电子信息工程	84
		光电信息科学与工程	43
		物理学（师范）	42
音乐学院	162	音乐学（师范）	103
		舞蹈编导	35
		音乐表演	24
传媒与影视学院	159	广播电视编导	62
		广告学	52
		广播电视学	45
哲学与公共管理学院	142	行政管理	62
		社会工作	33
		政治学与行政学	28
		哲学	19
法学院	141	法学	141
敬文书院	131	会计学	24
		汉语言文学	17
		英语（师范）	16
		汉语言文学（师范）	16
		数学与应用数学（师范）	15
		应用统计学	14
		法学	8
		数学与应用数学	4
		金融工程	4
		化学	3
		国际经济与贸易	3
		物理学	2
		经济学	1
		建筑学	1
		工业设计	1
		电气工程及其自动化	1
城乡规划	1		

院系名称	各院系毕业生人数	专业名称	各专业毕业生人数
马克思主义学院	47	思想政治教育（师范）	47
语言科学与艺术学院	44	汉语国际教育	44

数据来源：江苏省高校毕业生就业管理信息系统。

## （二）毕业生生源地分布

表 2-5 2019 届毕业生生源地分布

生源地	硕士生人数（人）及所占比例（%）	本科生人数（人）及所占比例（%）
江苏	814 (71.09%)	3097 (70.77%)
山东	84(7.34%)	152 (3.47%)
河南	55 (4.80%)	106 (2.42%)
安徽	54 (4.72%)	127 (2.90%)
山西	27 (2.36%)	82 (1.87%)
甘肃	16 (1.40%)	30 (0.69%)
河北	14 (1.22%)	31 (0.71%)
浙江	10 (0.87%)	56 (1.28%)
湖南	8 (0.70%)	68 (1.55%)
湖北	8 (0.70%)	36 (0.83%)
陕西	8 (0.70%)	29 (0.66%)
四川	6(0.52%)	50 (1.14%)
福建	6 (0.52%)	42 (0.96%)
吉林	6 (0.52%)	2 (0.05%)
广东	5 (0.44%)	2 (0.05%)
黑龙江	6 (0.52%)	
江西	4 (0.35%)	74 (1.69%)
辽宁	4 (0.35%)	17 (0.39%)
内蒙古	3 (0.26%)	25 (0.57%)
新疆	2 (0.17%)	74 (1.69%)
宁夏	2 (0.17%)	1 (0.02%)
重庆	2 (0.17%)	
贵州	1 (0.09%)	145 (3.31%)
广西		59 (1.35%)
云南		50 (1.15%)
海南		21 (0.48%)

数据来源：江苏省高校毕业生就业管理信息系统。

### (三) 毕业生特定群体

表 2-6 2019 届毕业生民族分布

单位：人

民族	硕士	本科
汉族	1135	4160
回族	5	20
满族	2	3
苗族	1	21
朝鲜族	1	1
赫哲族	1	
维吾尔族		33
壮族		23
侗族		18
蒙古族		17
土家族		15
彝族		14
布依族		13
白族		7
哈萨克族		6
仡佬族		5
瑶族		4
黎族		3
哈尼族		3
锡伯族		2
达斡尔族		2
柯尔克孜族		2
其它		1
佤族		1
东乡族		1
畲族		1

数据来源：江苏省高校毕业生就业管理信息系统。



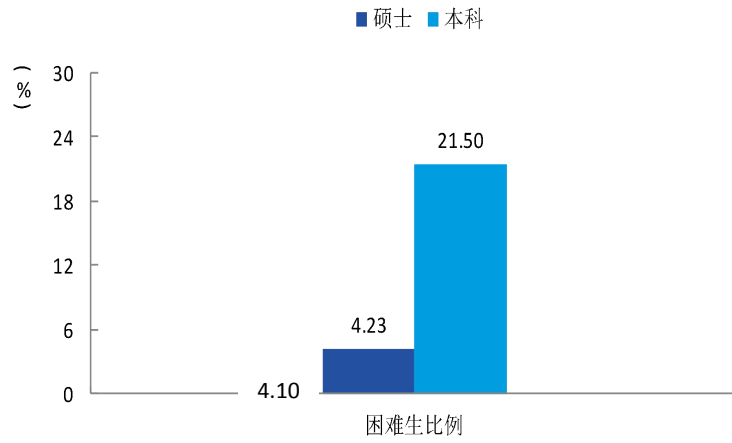


图 2-1 2019 届毕业生困难生比例

数据来源：江苏省高校毕业生就业管理信息系统。

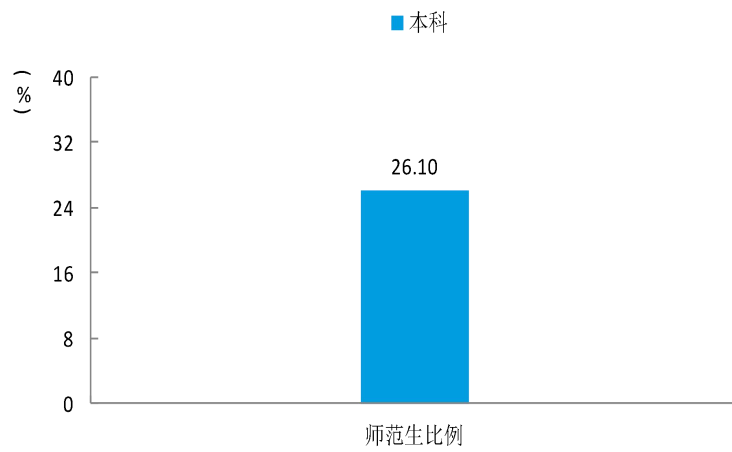


图 2-2 2019 届毕业生师范生比例

数据来源：江苏省高校毕业生就业管理信息系统。

### 三、毕业去向分布

#### (一) 总体去向分析

表 2-7 2019 届毕业生去向分布

单位：%

毕业去向	硕士	本科
就业	89.00	70.06
自主创业	0.44	0.16
待就业	1.22	2.29
灵活就业	2.97	2.79
自由职业	0.96	0.21
升学	5.15	20.94*
出国	0.26	4.01*

数据来源：江苏省高校毕业生就业管理信息系统。

注：\*数据为核算后数据值

1. “升学”“出国”去向的计算基数不包含特殊招生群体，即 3+2 专转本学生、高水平运动员共计 141 人；
2. 考取非全日制研究生且就业的 24 人计入“升学”，不计入“就业”。

表 2-8 分院系 2019 届硕士生去向分布

单位：%

院系名称	就业	自主创业	待就业	灵活就业	升学	出国	自由职业
商学院	94.74	0.00	0.00	0.00	5.26	0.00	0.00
体育学院	96.97	0.00	0.00	0.00	3.03	0.00	0.00
哲学与公共管理学院	96.87	0.00	0.00	1.04	2.08	0.00	0.00
法学院	97.06	0.00	0.00	0.00	2.94	0.00	0.00
外国语学院	88.89	0.00	0.00	6.67	0.00	0.00	4.44
音乐学院	92.45	1.89	0.00	5.66	0.00	0.00	0.00
美术学院	94.44	3.70	0.00	0.00	1.85	0.00	0.00
智慧教育学院(计算机学院)	86.84	0.00	0.00	0.00	10.53	0.00	2.63
文学院	85.33	0.00	0.67	11.33	2.00	0.00	0.67
马克思主义学院	88.46	0.00	0.00	7.69	3.85	0.00	0.00
电气工程及自动化学院	84.00	0.00	4.00	4.00	8.00	0.00	0.00
地理测绘与城乡规划学院	88.13	0.00	1.69	0.00	10.17	0.00	0.00
生命科学学院	90.91	0.00	0.00	0.00	9.09	0.00	0.00
教育科学学院	97.01	0.00	2.99	0.00	0.00	0.00	0.00

院系名称	就业	自主创业	待就业	灵活就业	升学	出国	自由职业
化学与材料科学学院	75.86	0.00	1.72	0.00	22.41	0.00	0.00
传媒与影视学院	92.86	2.38	2.38	0.00	2.38	0.00	0.00
机电工程学院	70.00	10.00	0.00	20.00	0.00	0.00	0.00
物理与电子工程学院	70.59	0.00	0.00	2.94	14.71	2.94	8.82
数学与统计学院	82.19	0.00	4.11	1.37	12.33	0.00	0.00
语言科学与艺术学院	92.41	0.00	2.53	0.00	2.53	2.53	0.00
历史文化与旅游学院	88	0.00	4.00	0.00	4.00	0.00	4.00

数据来源：江苏省高校毕业生就业管理信息系统。

表 2-9 分院系 2019 届本科生去向分布

单位：%

院系名称	就业	自主创业	待就业	灵活就业	自由职业	升学	出国
教育科学学院	80.98	0.00	3.10	1.77	0.44	13.27	0.44
体育学院	81.55	0.49	2.43	2.91	0.97	10.99	1.57
商学院	79.79	0.00	3.94	1.31	0.00	12.07	2.89
音乐学院	79.63	0.62	0.00	6.17	0.00	12.35	1.23
智慧教育学院（计算机学院）	79.33	0.48	0.96	0.96	0.48	16.83	0.96
历史文化与旅游学院	76.50	0.00	1.64	4.92	0.00	15.17	4.14
美术学院	76.64	0.47	0.47	0.00	0.00	18.69	3.74
法学院	75.18	0.00	0.00	0.00	0.00	21.28	3.55
电气工程及其自动化学院	73.71	0.00	3.75	4.23	0.94	18.13	0.58
机电工程学院	71.08	0.00	1.96	2.94	0.00	22.78	3.80
地理测绘与城乡规划学院	70.87	0.00	2.40	0.60	0.00	24.62	1.50
数学与统计学院	70.39	0.00	2.79	0.56	0.00	24.02	2.23
传媒与影视学院	69.18	0.63	4.40	5.03	0.00	15.72	5.03
文学院	65.78	0.00	2.28	1.90	0.76	27.00	2.28
哲学与公共管理学院	68.31	0.00	2.82	7.04	0.00	21.13	0.70
物理与电子工程学院	65.09	0.00	4.14	1.78	0.00	27.81	1.18
外国语学院	62.08	0.47	1.42	8.53	0.00	14.69	12.80
中俄学院	60.31	0.00	4.12	3.61	0.00	5.67	26.29
生命科学学院	56.98	0.00	1.12	0.56	0.00	40.78	0.56
化学与材料科学学院	56.15	0.53	1.07	2.14	0.00	39.57	0.53
敬文书院	48.09	0.00	2.29	0.00	0.00	38.93	10.69

院系名称	就业	自主创业	待就业	灵活就业	自由职业	升学	出国
马克思主义学院	42.55	0.00	0.00	6.38	0.00	51.06	0.00
语言科学与艺术学院	34.09	0.00	0.00	20.45	2.27	31.82	11.36

数据来源：江苏省高校毕业生就业管理信息系统。

注：“升学”“出国”数据为核算后数据值

1. “升学”“出国”去向的计算基数不包含特殊招生群体，即3+2专转本学生、高水平运动员共计141人；
2. 考取非全日制研究生且就业的24人计入“升学”，不计入“就业”。

表 2-10 分专业 2019 届硕士生去向分布

单位：%

院系名称	专业名称	就业	自主创业	待就业	灵活就业	升学	出国	自由职业
传媒与影视学院	艺术设计	100.00	0.00	0.00	0.00	0.00	0.00	
	戏剧与影视学	100.00	0.00	0.00	0.00	0.00	0.00	
	公共管理	83.33	0.00	0.00	0.00	16.67	0.00	
	广播电视	92.30	3.85	3.85	0.00	0.00	0.00	
地理测绘与城乡规划学院	应用经济学	100.00	0.00	0.00	0.00	0.00	0.00	
	学科教学(地理)	91.67	0.00	8.33	0.00	0.00	0.00	
	地理学	93.33	0.00	0.00	0.00	6.67	0.00	
	测绘科学与技术	75.00	0.00	0.00	0.00	25.00	0.00	
	公共管理	33.33	0.00	0.00	0.00	66.67	0.00	
电气工程及自动化学院	控制工程	90.90	0.00	4.55	4.55	0.00	0.00	
	机械工程	33.33	0.00	0.00	0.00	66.67	0.00	
法学院	法律(法学)	100.00	0.00	0.00	0.00	0.00	0.00	
	法律(非法学)	93.33	0.00	0.00	0.00	6.67	0.00	
化学与材料科学学院	应用化学	100.00	0.00	0.00	0.00	0.00	0.00	
	学科教学(化学)	100.00	0.00	0.00	0.00	0.00	0.00	
	化学	70.21	0.00	2.13	0.00	27.66	0.00	
机电工程学院	艺术设计	100.00	0.00	0.00	0.00	0.00	0.00	
	设计学	80.00	20.00	0.00	0.00	0.00	0.00	
	机械工程	50.00	0.00	0.00	50.00	0.00	0.00	
教育科学学院	学前教育学	100.00	0.00	0.00	0.00	0.00	0.00	
	课程与教学论	100.00	0.00	0.00	0.00	0.00	0.00	
	教育学原理	100.00	0.00	0.00	0.00	0.00	0.00	
	教育学	100.00	0.00	0.00	0.00	0.00	0.00	
	高等教育学	100.00	0.00	0.00	0.00	0.00	0.00	
	公共管理	100.00	0.00	0.00	0.00	0.00	0.00	
	小学教育	93.55	0.00	6.45	0.00	0.00	0.00	
职业技术教育学	100.00	0.00	0.00	0.00	0.00	0.00		

院系名称	专业名称	就业	自主创业	待就业	灵活就业	升学	出国	自由职业
	课程与教学论(数学)	100.00	0.00	0.00	0.00	0.00	0.00	
	基础心理学	100.00	0.00	0.00	0.00	0.00	0.00	
历史文化与旅游学院	学科教学(历史)	92.86	0.00	7.14	0.00	0.00	0.00	
	考古学	100.00	0.00	0.00	0.00	0.00	0.00	
	公共管理	100.00	0.00	0.00	0.00	0.00	0.00	
	中国史	81.25	0.00	6.25	0.00	6.25	0.00	6.25
	世界史	77.78	0.00	0.00	0.00	11.11	0.00	11.11
马克思主义学院	学科教学(思政)	92.31	0.00	0.00	7.69	0.00	0.00	
	马克思主义理论	93.31	0.00	0.00	7.69	7.69	0.00	
美术学院	学科教学(美术)	100.00	0.00	0.00	0.00	0.00	0.00	
	设计学	100.00	0.00	0.00	0.00	0.00	0.00	
	美术	95.00	5.00	0.00	0.00	0.00	0.00	
	艺术设计	100.00	0.00	0.00	0.00	0.00	0.00	
	美术学	83.34	8.33	0.00	0.00	8.33	0.00	
商学院	管理科学与工程	100.00	0.00	0.00	0.00	0.00	0.00	
	应用经济学	91.67	0.00	0.00	0.00	8.33	0.00	
生命科学学院	学科教学(生物)	100.00	0.00	0.00	0.00	0.00	0.00	
	生态学	100.00	0.00	0.00	0.00	0.00	0.00	
	生物学	86.49	0.00	0.00	0.00	13.51	0.00	
数学与统计学院	计算数学	100.00	0.00	0.00	0.00	0.00	0.00	
	学科教学(数学)	100.00	0.00	0.00	0.00	0.00	0.00	
	概率论与数理统计	100.00	0.00	0.00	0.00	0.00	0.00	
	统计学	70.59	0.00	5.88	0.00	23.53	0.00	
	运筹学与控制论	66.67	0.00	0.00	0.00	33.33	0.00	
	基础数学	83.33	0.00	0.00	0.00	16.67	0.00	
体育学院	运动训练	100.00	0.00	0.00	0.00	0.00	0.00	
	学科教学(体育)	100.00	0.00	0.00	0.00	0.00	0.00	
	体育教学	100.00	0.00	0.00	0.00	0.00	0.00	
	体育学	94.12	0.00	0.00	0.00	5.88	0.00	
外国语学院	外国语言学及应用语言学	100.00	0.00	0.00	0.00	0.00	0.00	
	外国语言文学	100.00	0.00	0.00	0.00	0.00	0.00	
	学科教学(英语)	94.55	0.00	0.00	3.63	0.00	0.00	1.82
	英语笔译	94.44	0.00	0.00	0.00	0.00	0.00	5.56
	英语口译	60.00	0.00	0.00	20.00	0.00	0.00	20.00
	英语语言文学	42.86	0.00	0.00	42.86	0.00	0.00	14.28
文学院	课程与教学论(语文)	100.00	0.00	0.00	0.00	0.00	0.00	
	课程与教学论	100.00	0.00	0.00	0.00	0.00	0.00	

院系名称	专业名称	就业	自主创业	待就业	灵活就业	升学	出国	自由职业
	汉语言文字学	92.31	0.00	0.00	7.69	0.00	0.00	
	学科教学(语文)	94.54	0.00	1.82	3.64	0.00	0.00	
	戏剧与影视学	90.00	0.00	0.00	10.00	0.00	0.00	
	比较文学与世界文学	83.33	0.00	0.00	16.67	0.00	0.00	
	中国现当代文学	81.25	0.00	0.00	6.25	12.50	0.00	
	中国古代文学	73.91	0.00	0.00	21.74	0.00	0.00	4.35
	艺术学理论	66.67	0.00	0.00	33.33	0.00	0.00	
	文艺学	77.78	0.00	0.00	11.11	11.11	0.00	
	中国古典文献学	50.00	0.00	0.00	50.00	0.00	0.00	
	哲学	50.00	0.00	50.00	0.00	0.00	0.00	
物理与电子工程学院	学科教学(物理)	88.89	0.00	0.00	0.00	0.00	0.00	11.11
	控制工程	75.00	0.00	0.00	12.50	0.00	0.00	12.50
	光学工程	66.67	0.00	0.00	0.00	33.33	0.00	
	光学	66.66	0.00	0.00	0.00	16.67	16.67	
	理论物理	0.00	0.00	0.00	0.00	50.00	0.00	50.00
音乐学院	学科教学(音乐)	100.00	0.00	0.00	0.00	0.00	0.00	
	音乐	93.54	3.23	0.00	3.23	0.00	0.00	
	音乐与舞蹈学	88.23	0.00	0.00	11.77	0.00	0.00	
语言科学与艺术学院	汉语言文字学	100.00	0.00	0.00	0.00	0.00	0.00	
	汉语国际教育	92.30	0.00	3.85	0.00	0.00	3.85	
	语言学及应用语言学	90.24	0.00	2.44	0.00	4.88	2.44	
	广播电视	100.00	0.00	0.00	0.00	0.00	0.00	
	戏剧与影视学	100.00	0.00	0.00	0.00	0.00	0.00	
哲学与公共管理学院	中共党史	100.00	0.00	0.00	0.00	0.00	0.00	
	公共管理	100.00	0.00	0.00	0.00	0.00	0.00	
	哲学	76.92	0.00	0.00	7.69	15.38	0.00	
智慧教育学院 (计算机学院)	教育技术学	82.14	0.00	0.00	0.00	14.29	0.00	3.57
	现代教育技术	100.00	0.00	0.00	0.00	0.00	0.00	

数据来源：江苏省高校毕业生就业管理信息系统。

表 2-11 分专业 2019 届本科生去向分布

单位：%

院系名称	专业名称	就业	自主创业	待就业	灵活就业	自由职业	升学	出国
传媒与影视学院	广告学	86.54	1.92	5.77	0.00	0.00	3.85	1.92
	广播电视学	82.22	0.00	4.44	2.22	0.00	8.89	2.22
	广播电视编导	45.16	0.00	3.23	11.29	0.00	30.65	9.68

地理测绘与城乡规划学院	土地资源管理	84.00	0.00	4.00	0.00	0.00	10.00	2.00
	遥感科学与技术	80.49	0.00	0.00	0.00	0.00	19.51	0.00
	园林	70.21	0.00	6.38	0.00	0.00	23.40	0.00
	城乡规划	70.00	0.00	0.00	0.00	0.00	23.33	6.67
	建筑学	76.67	0.00	3.33	3.33	0.00	10.00	6.67
	地理信息科学	65.00	0.00	0.00	0.00	0.00	35.00	0.00
	地理科学	62.00	0.00	2.00	2.00	0.00	34.00	0.00
电气工程及其自动化学院	测绘工程	60.00	0.00	2.22	0.00	0.00	37.78	0.00
	自动化	78.26	0.00	0.87	4.35	1.74	12.17	2.61
	电气工程及其自动化	68.75	0.00	2.08	6.25	0.00	22.92	0.00
法学院	轨道交通信号与控制	68.00	0.00	12	2.00	0.00	18.00	0.00
	法学	75.18	0.00	0.00	0.00	0.00	21.28	3.55
化学与材料科学学院	应用化学	54.05	0.00	0.00	0.00	0.00	45.95	0.00
	材料科学与工程	64.86	0.00	0.00	0.00	0.00	35.14	0.00
	制药工程	51.28	2.56	2.56	0.00	0.00	43.59	0.00
	化学	60.53	0.00	2.63	5.26	0.00	31.58	0.00
	环境工程	50.00	0.00	0.00	5.56	0.00	41.67	2.78
机电工程学院	机械设计制造及其自动化	72.61	0.00	0.64	2.55	0.00	21.66	2.55
	工业设计	65.96	0.00	6.38	4.26	0.00	17.02	6.38
教育科学学院	小学教育	83.33	0.00	3.47	0.00	0.00	13.19	0.00
	学前教育	79.31	0.00	3.45	10.34	3.45	0.00	3.45
	应用心理学	84.91	0.00	1.89	1.89	0.00	11.32	0.00
敬文书院	经济学	100.00	0.00	0.00	0.00	0.00	0.00	0.00
	国际经济与贸易	100.00	0.00	0.00	0.00	0.00	0.00	0.00
	数学与应用数学	68.42	0.00	0.00	0.00	0.00	26.32	5.26
	会计学	66.67	0.00	4.17	0.00	0.00	29.17	0.00
	应用统计学	50.00	0.00	0.00	0.00	0.00	28.57	21.43
	金融工程	50.00	0.00	0.00	0.00	0.00	25.00	25.00
	法学	50.00	0.00	0.00	0.00	0.00	37.50	12.50
	英语	43.75	0.00	0.00	0.00	0.00	37.50	18.75
	汉语言文学	36.36	0.00	3.03	0.00	0.00	48.48	12.12
	物理学	0.00	0.00	50.00	0.00	0.00	50.00	0.00
	建筑学	0.00	0.00	0.00	0.00	0.00	100.00	0.00
	化学	0.00	0.00	0.00	0.00	0.00	100.00	0.00
	工业设计	0.00	0.00	0.00	0.00	0.00	0.00	100.00
	电气工程及其自动化	0.00	0.00	0.00	0.00	0.00	100.00	0.00
城乡规划	0.00	0.00	0.00	0.00	0.00	100.00	0.00	
历史文化与旅游学院	旅游管理	79.07	0.00	0.00	8.14	0.00	6.98	5.81

	文化产业管理	75.56	0.00	4.44	2.22	0.00	13.33	4.44
	历史学	75.00	0.00	1.92	1.92	0.00	21.15	0.00
马克思主义学院	思想政治教育	46.81	0.00	0.00	6.38	0.00	46.81	0.00
美术学院	视觉传达设计	83.72	0.00	0.00	0.00	0.00	13.95	2.33
	书法学	80.00	2.50	0.00	0.00	0.00	17.50	0.00
	环境设计	73.33	0.00	0.00	0.00	0.00	22.22	4.44
	美术学	73.26	0.00	1.16	0.00	0.00	19.77	5.81
商学院	会计学	81.48	0.00	5.56	1.85	0.00	9.26	1.85
	物流管理	88.64	0.00	0.00	0.00	0.00	9.09	2.27
	国际经济与贸易	78.95	0.00	2.11	3.16	0.00	13.68	2.11
	财务管理	81.08	0.00	6.76	0.00	0.00	10.81	1.35
	经济学	79.63	0.00	5.56	0.00	0.00	12.96	1.85
	金融工程	71.67	0.00	3.33	1.67	0.00	15.00	8.33
生命科学学院	生物科学	64.44	0.00	2.22	2.22	0.00	31.11	0.00
	生物技术	63.64	0.00	2.27	0.00	0.00	34.09	0.00
	生物制药	53.33	0.00	0.00	0.00	0.00	45.56	1.11
数学与统计学院	应用统计学	73.58	0.00	3.77	0.00	0.00	22.64	0.00
	信息与计算科学	80.39	0.00	3.92	0.00	0.00	15.69	0.00
	数学与应用数学	61.33	0.00	1.33	1.33	0.00	30.67	5.33
体育学院	体育教育	79.05	0.00	4.76	0.95	0.00	15.24	0.00
	运动训练	85.71	0.00	0.00	2.86	2.86	7.14	1.43
	武术与民族传统体育	80.65	3.23	0.00	9.68	0.00	0.00	6.45
外国语学院	俄语	79.31	0.00	3.45	3.45	0.00	3.45	10.34
	翻译	68.25	0.00	0.00	9.52	0.00	12.70	9.52
	日语	57.14	0.00	7.14	7.14	0.00	3.57	25.00
	英语	58.24	1.10	0.00	9.89	0.00	18.68	12.09
文学院	秘书学	77.36	0.00	1.89	0.00	0.00	16.98	3.77
	汉语言文学	66.19	0.00	2.38	2.38	0.95	26.19	1.90
物理与电子工程学院	电子信息工程	73.81	0.00	4.76	1.19	0.00	19.05	1.19
	光电信息科学与工程	55.81	0.00	4.65	2.33	0.00	34.88	2.33
	物理学	57.14	0.00	2.38	2.38	0.00	38.10	0.00
音乐学院	舞蹈编导	97.14	0.00	0.00	2.86	0.00	0.00	0.00
	音乐表演	79.17	0.00	0.00	4.17	0.00	16.67	0.00
	音乐学	73.79	0.97	0.00	7.77	0.00	15.53	1.94
语言科学与艺术学院	汉语国际教育	34.09	0.00	0.00	20.45	2.27	31.82	11.36
哲学与公共管理学院	政治学与行政学	82.14	0.00	3.57	3.57	0.00	7.14	3.57
	行政管理	74.19	0.00	3.23	6.45	0.00	16.13	0.00
	社会工作	57.58	0.00	3.03	15.15	0.00	24.24	0.00
	哲学	47.37	0.00	0.00	0.00	0.00	52.63	0.00
智慧教育学院(计算机)	软件工程	81.43	0.71	1.43	0.71	0.00	15.71	0.00



学院)	计算机科学与技术	86.67	0.00	0.00	0.00	3.33	6.67	3.33
	教育技术学	65.79	0.00	0.00	2.63	0.00	28.95	2.63
中俄学院	金融工程	65.63	0.00	2.08	3.13	0.00	6.25	22.92
	轨道交通信号与控制	55.10	0.00	6.12	4.08	0.00	5.10	29.59

数据来源：江苏省高校毕业生就业管理信息系统。

## （二）未就业分析

本校 2019 届硕士未就业毕业生有 79.78% 在“求职中”，本科未就业毕业生有 66.58% 在“求职中”。

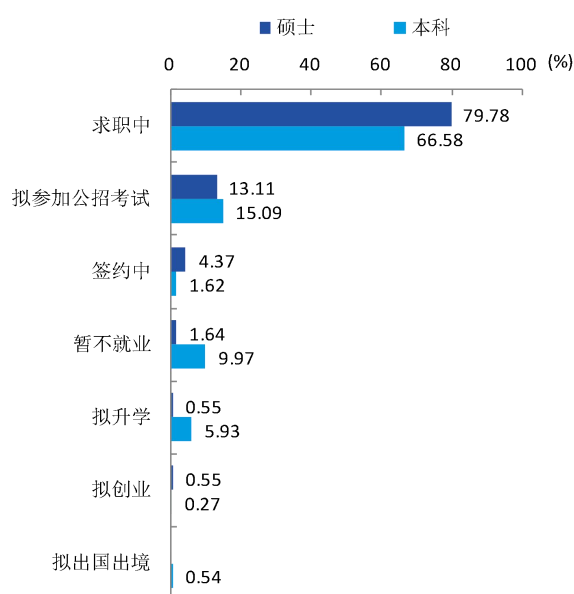


图 2-3 2019 届未就业毕业生类别

数据来源：江苏省高校毕业生就业管理信息系统。

## （三）升学分析

本校 2019 届本科生升学的最主要原因是提高学历层次(41.64%)，其次是专业深造(35.35%)。

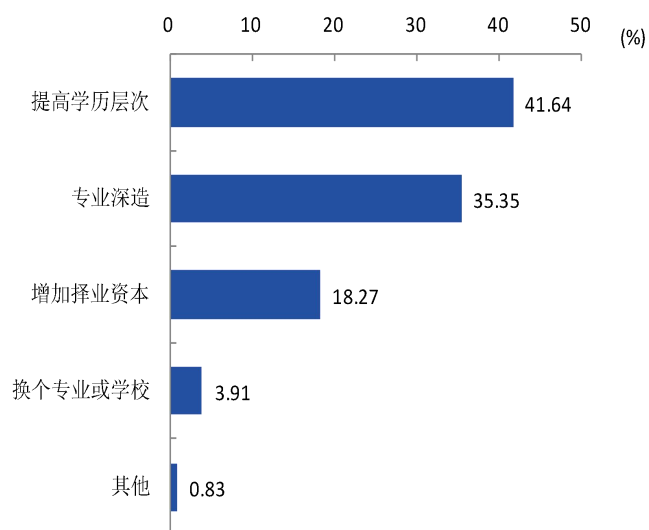


图 2-4 2019 届本科生升学的原因

数据来源：江苏招就“2019 年江苏省普通高校毕业生就业调查”。

本校 2019 届本科生升学专业与原专业一致的为 54.45%，升学专业与原专业相关的为 36.53%；毕业生升学选择专业的最主要原因是更感兴趣（68.42%），其次是更有利于就业（18.42%）。

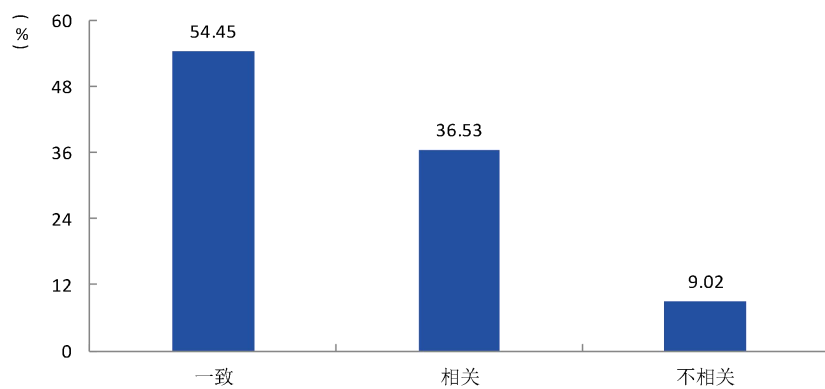


图 2-5 2019 届本科生升学专业与原专业的一致性

数据来源：江苏招就“2019 年江苏省普通高校毕业生就业调查”。

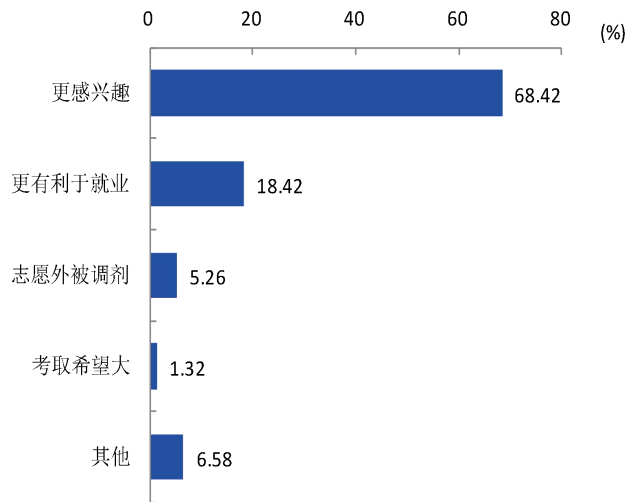


图 2-6 2019 届本科生升学选择专业的原因

数据来源：江苏招就“2019 年江苏省普通高校毕业生就业调查”。

本校 2019 届本科生升学择校的最主要原因是地理位置合适（62.04%），其次是就业前景好（52.79%）。

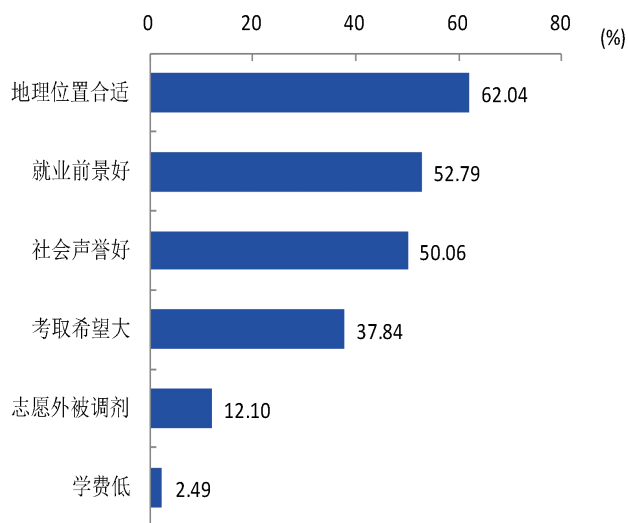


图 2-7 2019 届本科生升学择校的原因（多选）

数据来源：江苏招就“2019 年江苏省普通高校毕业生就业调查”。

#### （四）出国/出境分析

本校 2019 届本科生出国/出境最主要的目的是留学（95.54%），其次是工作（3.57%）。

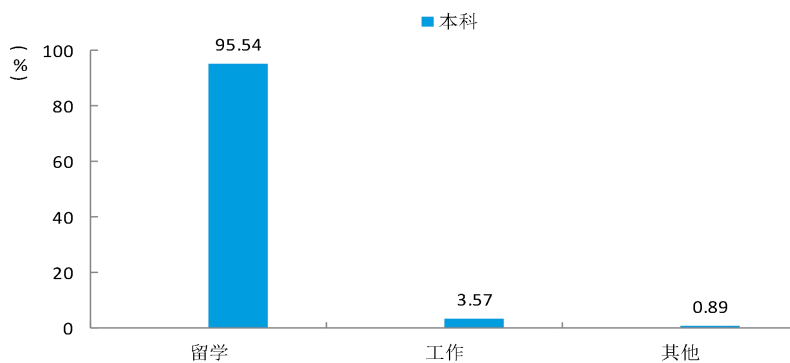


图 2-8 2019 届本科生出国/出境的目的

数据来源：江苏招就“2019 年江苏省普通高校毕业生就业调查”。

本校 2019 届本科生留学的地区主要英国（32.11%）。

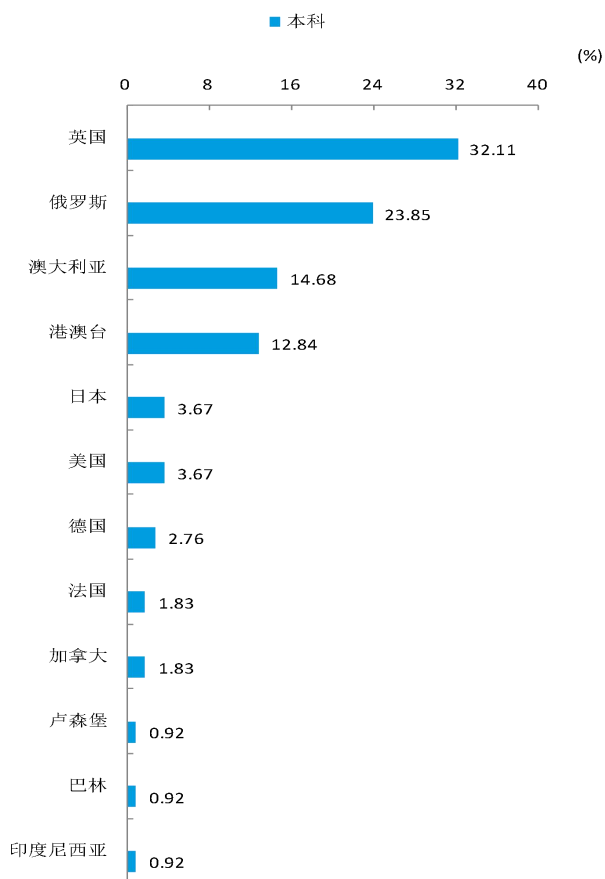


图 2-9 2019 届本科生留学的地区

数据来源：江苏招就“2019 年江苏省普通高校毕业生就业调查”。

本校 2019 届本科生留学的最主要原因是向往更好的教育教学及科研环境（75.45%）。

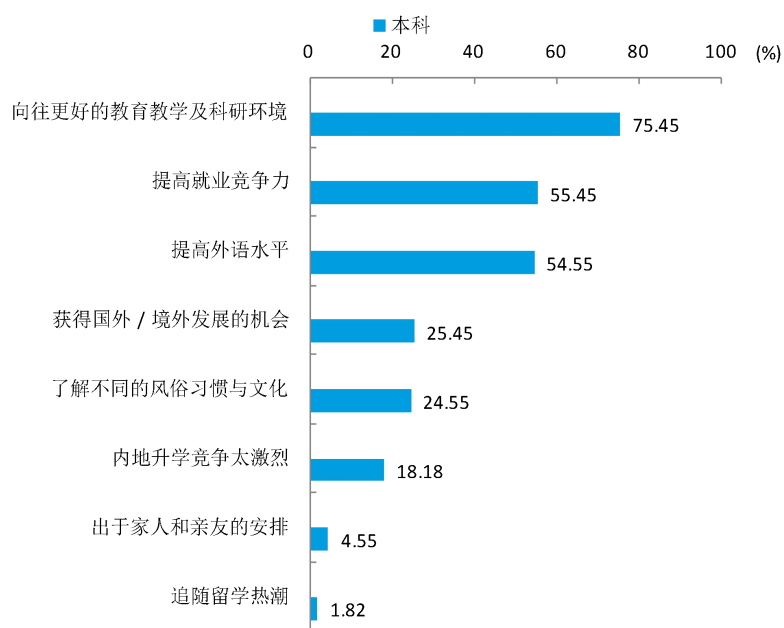


图 2-10 2019 届本科生留学的原因（多选）

数据来源：江苏招就“2019 年江苏省普通高校高校毕业生就业调查”。

本校 2019 届本科生留学的信息来源主要是留学中介机构（59.09%）。

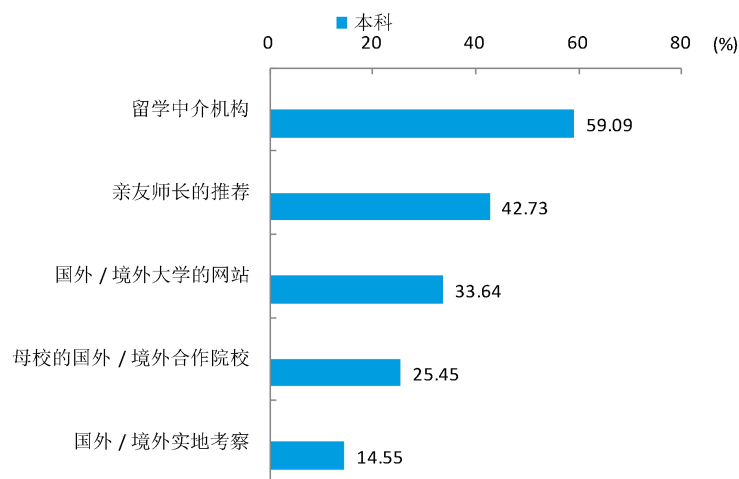


图 2-11 2019 届本科生留学的信息来源（多选）

数据来源：江苏招就“2019 年江苏省普通高校高校毕业生就业调查”。

本校 2019 届本科生留学的经济来源主要是父母亲友资助（94.50%），其次是国外/境外大学或机构的资助（奖学金）（1.84%）。

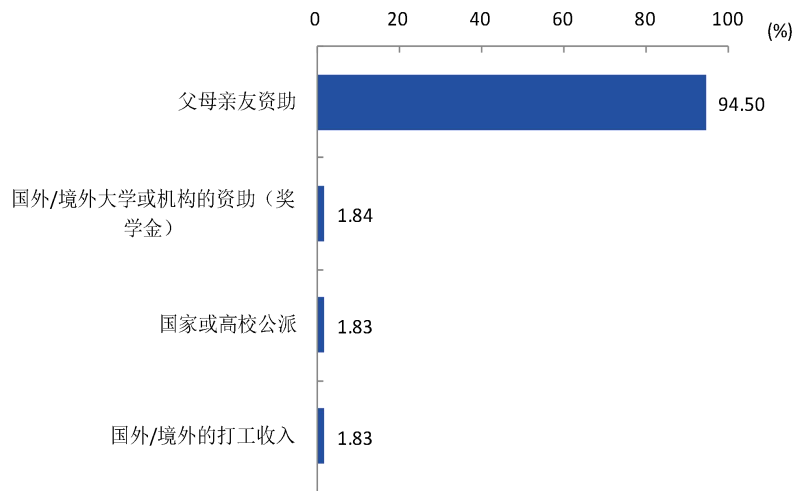


图 2-12 2019 届本科生留学的经济来源

数据来源：江苏招就“2019 年江苏省普通高校毕业生就业调查”。

本校 2019 届本科生中有 47.71%的毕业生留学专业与原专业一致，有 33.02%的毕业生留学专业与原专业相关。

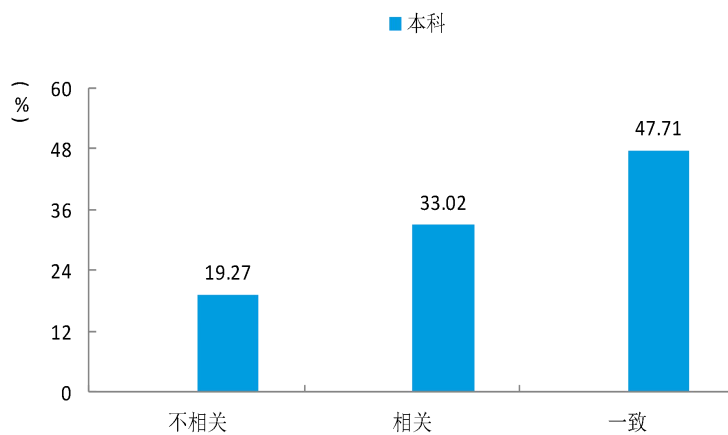


图 2-13 2019 届本科生留学专业与原专业的一致性

数据来源：江苏招就“2019 年江苏省普通高校毕业生就业调查”。

本校 2019 届本科生留学选择专业的最主要原因是更有利于就业（47.62%），其次是更感兴趣（38.10%）。

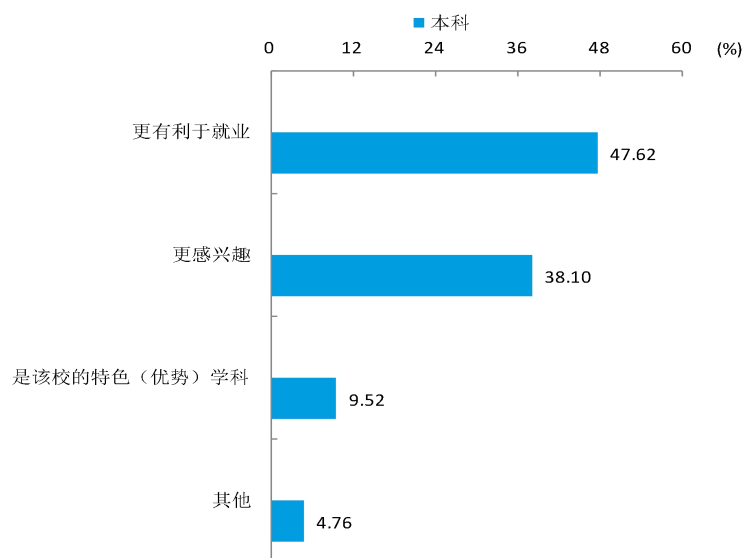


图 2-14 2019 届本科生留学选择专业的原因

数据来源：江苏招就“2019 年江苏省普通高校毕业生就业调查”。

本校 2019 届本科生留学毕业后的打算主要是回内地发展（52.83%）。

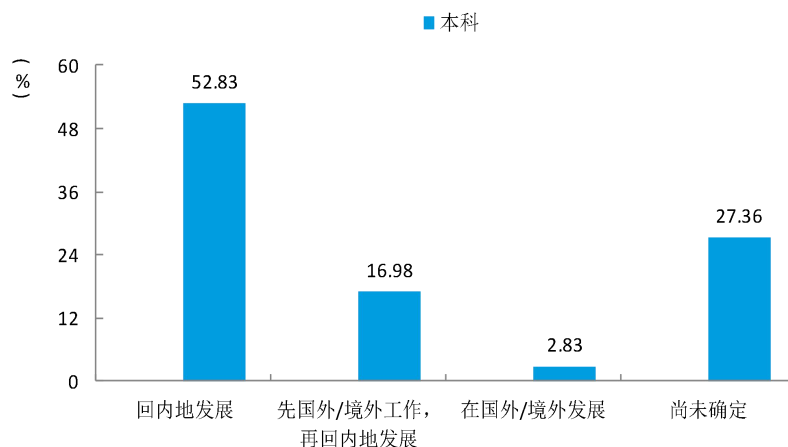


图 2-15 2019 届本科生留学毕业后的打算

数据来源：江苏招就“2019 年江苏省普通高校毕业生就业调查”。

## 四、毕业生就业率

### （一）初次就业率

截止至 2019 年 8 月 31 日，本校 2019 届硕士生的就业率为 68.03%，本科生的就业率为 80.97%。

各院系硕士生中，初次就业率较高的院系是商学院（100.00%），初次就业率较低的院系是语言科学与艺术学院（15.19%）。各院系本科生中，初次就业率较高的院系是法学院（97.87%），初次就业率较低的院系是体育学院（42.72%）。

表 2-12 分院系（专业）2019 届硕士生初次就业率

单位：%

院系名称	各院系就业率	专业名称	各专业就业率
商学院	100.00	管理科学与工程	100.00
		应用经济学	100.00
哲学与公共管理学院	90.63	中共党史	100.00
		公共管理	92.59
		哲学	76.92
法学院	88.24	法律(非法学)	93.33
		法律(法学)	84.21
美术学院	74.07	设计学	100.00
		学科教学(美术)	100.00
		艺术设计	83.33
		美术	70.00
		美术学	58.33
智慧教育学院（计算机学院）	73.68	教育技术学	78.57
		现代教育技术	60.00
地理测绘与城乡规划学院	77.97	公共管理	100.00
		应用经济学	100.00
		学科教学(地理)	76.92
		测绘科学与技术	75.00
		地理学	73.33
电气工程及其自动化学院	84.00	机械工程	100.00
		控制工程	81.82
体育学院	78.79	体育教学	100.00
		学科教学(体育)	100.00
		体育学	70.59
		运动训练	33.33
音乐学院	69.81	学科教学(音乐)	80.00
		音乐	70.97
		音乐与舞蹈学	64.71
化学与材料科学学院	79.31	应用化学	100.00
		学科教学(化学)	90.00
		化学	76.6



院系名称	各院系就业率	专业名称	各专业就业率
马克思主义学院	76.92	学科教学(思政)	76.92
		马克思主义理论	76.92
机电工程学院	80.00	设计学	100.00
		艺术设计	100.00
		机械工程	50.00
文学院	77.33	中国现当代文学	100.00
		汉语言文字学	92.31
		学科教学(语文)	90.91
		课程与教学论(语文)	75.00
		戏剧与影视学	70.00
		文艺学	66.67
		中国古代文学	65.22
		哲学	50.00
		中国古典文献学	50.00
		艺术学理论	33.33
		比较文学与世界文学	33.33
		课程与教学论	0.00
生命科学学院	67.19	学科教学(生物)	69.23
		生物学	67.39
		生态学	60.00
物理与电子工程学院	76.47	光学工程	88.89
		光学	83.33
		控制工程	75.00
		学科教学(物理)	66.67
		理论物理	50.00
数学与统计学院	69.86	计算数学	100.00
		学科教学(数学)	80.65
		应用数学	60.00
		概率论与数理统计	66.67
		运筹学与控制论	66.67
		统计学	58.82
		基础数学	50.00
传媒与影视学院	73.81	艺术设计	100.00
		戏剧与影视学	85.71
		公共管理	83.33
		广播电视	65.38
外国语学院	53.33	学科教学(英语)	63.64

院系名称	各院系就业率	专业名称	各专业就业率
教育科学学院	49.25	英语笔译	38.89
		外国语言学及应用语言学	50.00
		英语口语	40.00
		外国语言文学	33.33
		英语语言文学	28.57
		高等教育学	80.00
		学前教育学	60.00
		小学教育	58.06
		教育学原理	50.00
		课程与教学论（数学）	50.00
		课程与教学论	50.00
		基础心理学	33.33
		教育学	0.00
历史文化与旅游学院	40.00	公共管理	16.67
		职业技术教育学	0.00
		学科教学(历史)	71.43
		公共管理	33.33
		中国史	31.25
语言科学与艺术学院	15.19	世界史	22.22
		考古学	0.00
		广播电视	25.00
		语言学及应用语言学	21.95
		汉语国际教育	3.85
本校硕士平均	68.03	汉语言文字学	0.00
		戏剧与影视学	0.00
本校硕士平均	68.03	本校硕士平均	68.03

数据来源：江苏省高校毕业生就业管理信息系统。

表 2-13 分院系（专业）2019 届本科生初次就业率

单位：%

院系名称	各院系就业率	专业名称	各专业就业率
法学院	97.87	法学	97.87
哲学与公共管理学院	94.37	哲学	94.74
		政治学与行政学	96.43
		社会工作	93.94

		行政管理	93.55
敬文书院	92.37	经济学	100
		金融工程	100
		国际经济与贸易	100
		法学	100
		汉语言文学	87.88
		英语	100
		数学与应用数学	89.47
		物理学	50
		化学	100
		应用统计学	100
		工业设计	100
		电气工程及其自动化	100
		建筑学	100
		城乡规划	100
		会计学	87.5
美术学院	90.19	美术学	80.23
		书法学	97.5
		视觉传达设计	97.67
		环境设计	95.56
智慧教育学院（计算机学院）	88.46	教育技术学	92.11
		计算机科学与技术	80
		软件工程	89.29
地理测绘与城乡规划学院	87.99	地理科学	92
		地理信息科学	97.5
		测绘工程	86.67
		遥感科学与技术	87.8
		建筑学	83.33
		城乡规划	96.67
		园林	80.85
土地资源管理	82		
生命科学学院	87.15	生物科学	82.22
		生物技术	81.82
		生物制药	92.22
机电工程学院	85.29	机械设计制造及其自动化	84.08
		工业设计	89.36
历史文化与旅游学院	85.25	历史学	59.62
		文化产业管理	91.11
		旅游管理	97.67
马克思主义学院	85.11	思想政治教育	85.11

语言科学与艺术学院	81.82	汉语国际教育	81.82
音乐学院	81.48	音乐表演	83.33
		音乐学	78.64
		舞蹈编导	88.57
外国语学院	81.25	英语	84.62
		俄语	75.86
		日语	68
		翻译	84.13
文学院	80.99	汉语言文学	82.38
		秘书学	75.47
电气工程及其自动化学院	80.28	电气工程及其自动化	75
		自动化	86.09
		轨道交通信号与控制	72
化学与材料科学学院	80.21	化学	63.16
		应用化学	86.49
		材料科学与工程	83.78
		制药工程	87.18
		环境工程	80.56
教育科学学院	80.09	学前教育	75.86
		小学教育	87.5
		应用心理学	62.26
商学院	79.27	经济学	74.07
		金融工程	80
		国际经济与贸易	83.16
		会计学	83.33
		财务管理	72.97
		物流管理	81.82
数学与统计学院	76.54	数学与应用数学	89.33
		信息与计算科学	60.78
		应用统计学	73.58
物理与电子工程学院	76.33	物理学	80.95
		电子信息工程	70.24
		光电信息科学与工程	83.72
中俄学院	71.13	金融工程	77.08
		轨道交通信号与控制	65.31
传媒与影视学院	66.67	广播电视学	64.44
		广告学	67.31
		广播电视编导	67.74
体育学院	42.72	体育教育	62.86
		运动训练	24.29
		武术与民族传统体育	16.13

本校本科平均	80.97	本校本科平均	80.97
--------	-------	--------	-------

数据来源：江苏省高校毕业生就业管理信息系统。

## （二） 年终就业率

截止至 2019 年 12 月 20 日，本校 2019 届硕士生的就业率为 97.82%，本科生的就业率为 97.71%。

各院系硕士生中，年终就业率较高的院系是哲学与公共管理学院、马克思主义学院、法学院、生命科学学院、体育学院、音乐学院、美术学院、机电工程学院、商学院（均为 100%），年终就业率较低的院系是物理与电子工程学院（91.18%）。各院系本科生中，年终就业率较高的院系是音乐学院、语言科学与艺术学院、法学院、马克思主义学院（均为 100%），年终就业率较低的院系是传媒与影视学院（95.60%）。

表 2-14 分院系（专业）2019 届硕士生年终就业率

单位：%

院系名称	各院系就业率	专业名称	各专业就业率
商学院	100.00	管理科学与工程	100.00
		应用经济学	100.00
体育学院	100.00	体育教学	100.00
		学科教学(体育)	100.00
		运动训练	100.00
		体育学	100.00
化学与材料科学学院	98.28	学科教学(化学)	100.00
		应用化学	100.00
		化学	97.87
哲学与公共管理学院	100.00	中共党史	100.00
		公共管理	100.00
		哲学	100.00
智慧教育学院（计算机学院）	97.37	教育技术学	96.43
		现代教育技术	100.00
音乐学院	100.00	学科教学(音乐)	100.00
		音乐	100.00
		音乐与舞蹈学	100.00
法学院	100.00	法律(非法学)	100.00
		法律(法学)	100.00
地理测绘与城乡规划学院	98.31	测绘科学与技术	100.00
		公共管理	100.00

院系名称	各院系就业率	专业名称	各专业就业率
		应用经济学	100.00
		学科教学(地理)	92.31
		地理学	100.00
文学院	98.67	汉语言文字学	100.00
		课程与教学论	100.00
		课程与教学论(语文)	100.00
		戏剧与影视学	100.00
		中国现当代文学	100.00
		学科教学(语文)	98.18
		中国古代文学	95.65
		比较文学与世界文学	100.00
		文艺学	100.00
		艺术学理论	100.00
		哲学	100.00
		中国古典文献学	100.00
		美术学院	100.00
学科教学(美术)	100.00		
美术	100.00		
美术学	100.00		
艺术设计	100.00		
物理与电子工程学院	91.18	光学工程	100.00
		学科教学(物理)	88.89
		控制工程	87.50
		光学	83.33
		理论物理	50.00
电气工程及自动化学院	96.00	机械工程	100.00
		控制工程	95.45
生命科学学院	100.00	学科教学(生物)	100.00
		生物学	100.00
		生态学	100.00
外国语学院	95.56	外国语言文学	100.00
		外国语言学及应用语言学	100.00
		学科教学(英语)	98.18
		英语笔译	94.44
		英语口语译	80.00
		英语语言文学	85.71
马克思主义学院	100.00	马克思主义理论	100.00

院系名称	各院系就业率	专业名称	各专业就业率
		学科教学(思政)	100.00
数学与统计学院	95.89	计算数学	100.00
		学科教学(数学)	100.00
		统计学	94.12
		应用数学	80.00
		概率论与数理统计	100.00
		运筹学与控制论	100.00
		基础数学	100.00
机电工程学院	100.00	设计学	100.00
		艺术设计	100.00
		机械工程	100.00
传媒与影视学院	97.62	艺术设计	100.00
		戏剧与影视学	100.00
		公共管理	100.00
		广播电视	96.15
教育科学学院	97.01	高等教育学	100.00
		教育学	100.00
		教育学原理	100.00
		课程与教学论	100.00
		学前教育学	100.00
		公共管理	100.00
		小学教育	93.55
		课程与教学论(数学)	100.00
		职业技术教育学	100.00
基础心理学	100.00		
语言科学与艺术学院	97.47	汉语言文字学	100.00
		汉语国际教育	96.15
		语言学及应用语言学	97.56
		广播电视	100.00
		戏剧与影视学	100.00
历史文化与旅游学院	92.00	学科教学(历史)	92.86
		考古学	100.00
		中国史	87.50
		公共管理	100.00
		世界史	88.89
<b>本校硕士平均</b>	<b>97.82</b>	<b>本校硕士平均</b>	<b>97.82</b>

数据来源：江苏省高校毕业生就业管理信息系统。

表 2-15 分院系（专业）2019 届本科生年终就业率

单位：%

院系名称	各院系就业率	专业名称	各专业就业率
音乐学院	100.00	音乐表演	100.00
		音乐学	100.00
		舞蹈编导	100.00
语言科学与艺术学院	100.00	汉语国际教育	100.00
法学院	100.00	法学	100.00
马克思主义学院	100.00	思想政治教育	100.00
美术学院	99.53	美术学	98.84
		书法学	100.00
		视觉传达设计	100.00
		环境设计	100.00
智慧教育学院（计算机学院）	99.04	教育技术学	100.00
		计算机科学与技术	100.00
		软件工程	98.57
化学与材料科学学院	98.93	化学	97.37
		应用化学	100.00
		材料科学与工程	100.00
		制药工程	97.44
		环境工程	100.00
生命科学学院	98.88	生物科学	97.78
		生物技术	97.73
		生物制药	100.00
外国语学院	98.58	英语	100.00
		俄语	96.55
		日语	92.86
		翻译	100.00
历史文化与旅游学院	98.36	历史学	98.08
		文化产业管理	95.56
		旅游管理	100.00
机电工程学院	98.04	机械设计制造及其自动化	99.36
		工业设计	93.62
文学院	97.72	汉语言文学	97.62
		秘书学	98.11
敬文书院	97.71	经济学	100.00
		金融工程	100.00
		国际经济与贸易	100.00
		法学	100.00



		汉语言文学	96.97
		英语	100.00
		数学与应用数学	100.00
		物理学	50.00
		化学	100.00
		应用统计学	100.00
		工业设计	100.00
		电气工程及其自动化	100.00
		建筑学	100.00
		城乡规划	100.00
		会计学	95.83
地理测绘与城乡规划学院	97.60	地理科学	98.00
		地理信息科学	100.00
		测绘工程	97.78
		遥感科学与技术	100.00
		建筑学	96.67
		城乡规划	100.00
		园林	93.62
		土地资源管理	96.00
体育学院	97.57	体育教育	95.24
		运动训练	100.00
		武术与民族传统体育	100.00
数学与统计学院	97.21	数学与应用数学	98.67
		信息与计算科学	96.08
		应用统计学	96.23
哲学与公共管理学院	97.18	哲学	100.00
		政治学与行政学	96.43
		社会工作	96.97
		行政管理	96.77
教育科学学院	96.90	学前教育	96.55
		小学教育	96.53
		应用心理学	98.11
电气工程及其自动化学院	96.24	电气工程及其自动化	97.92
		自动化	99.13
		轨道交通信号与控制	88.00
商学院	96.06	经济学	94.44
		金融工程	96.67
		国际经济与贸易	97.89
		会计学	94.44
		财务管理	93.24
		物流管理	100.00

中俄学院	95.88	金融工程	97.92
		轨道交通信号与控制	93.88
物理与电子工程学院	95.86	物理学	97.62
		电子信息工程	95.24
		光电信息科学与工程	95.35
传媒与影视学院	95.60	广播电视学	95.56
		广告学	94.23
		广播电视编导	96.77
<b>本校本科平均</b>	<b>97.71</b>	<b>本校本科平均</b>	<b>97.71</b>

数据来源：江苏省高校毕业生就业管理信息系统。

# 第三章 毕业生就业特点

## 一、就业地区分布

### (一) 全国分布

本校 2019 届就业的硕士生中，有 63.93%的人在江苏省就业。本科生中，有 75.04%的人在江苏省就业。

表 3-1 2019 届硕士生就业地区分布

单位：%

硕士生就业地区	硕士生在该地区就业的比例
江苏	63.93
山东	3.93
上海	3.14
浙江	1.75
北京	1.39
河南	1.75
广东	1.05
安徽	1.57
四川	0.44
甘肃	0.35
其他地区	15.28

数据来源：江苏省高校毕业生就业管理信息系统。

表 3-2 2019 届本科毕业生就业地区分布

单位：%

本科生就业地区	本科生在该地区就业的比例
江苏	75.04
上海	5.03
浙江	2.36
山东	2.19
广东	1.78
安徽	1.68
贵州	1.57
新疆	1.47

本科生就业地区	本科生在该地区就业的比例
北京	1.26
山西	0.75
其他地区	6.87

数据来源：江苏省高校毕业生就业管理信息系统。

表 3-3 分院系 2019 届硕士生就业地区分布

单位：%

院系名称	本省就业比例	外省就业比例
地理测绘与城乡规划学院	91.30	8.70
物理与电子工程学院	90.48	9.52
哲学与公共管理学院	88.64	11.36
传媒与影视学院	86.11	13.89
马克思主义学院	85.71	14.29
外国语学院	84.51	15.49
文学院	84.40	15.60
法学院	83.33	16.67
教育科学学院	82.98	17.02
美术学院	82.61	17.39
数学与统计学院	80.43	19.57
音乐学院	79.66	20.34
生命科学学院	77.50	22.50
机电工程学院	75.00	25.00
电气工程及自动化学院	73.68	26.32
体育学院	72.41	27.59
商学院	72.22	27.78
历史文化与旅游学院	67.74	32.26
化学与材料科学学院	64.29	35.71
语言科学与艺术学院	57.14	42.86
智慧教育学院（计算机学院）	51.72	48.28
本校硕士平均	80.39	19.61

注：个别院系由于样本较少没有包括在内。

数据来源：江苏省高校毕业生就业管理信息系统。

表 3-4 分院系 2019 届本科生就业地区分布

单位：%

院系名称	本省就业比例	外省就业比例
外国语学院	88.81	11.19
商学院	87.59	12.41
中俄学院	86.02	13.98
机电工程学院	85.61	14.39
电气工程及其自动化学院	85.06	14.94
体育学院	82.35	17.65
教育科学学院	80.65	19.35
敬文书院	80.00	20.00
物理与电子工程学院	79.00	21.00
地理测绘与城乡规划学院	76.36	23.64
马克思主义学院	73.91	26.09
数学与统计学院	72.90	27.10
生命科学学院	71.13	28.87
美术学院	71.07	28.93
文学院	68.36	31.64
智慧教育学院（计算机学院）	68.00	32.00
哲学与公共管理学院	66.02	33.98
法学院	64.76	35.24
语言科学与艺术学院	64.00	36.00
化学与材料科学学院	63.29	36.71
历史文化与旅游学院	63.27	36.73
音乐学院	60.63	39.37
传媒与影视学院	55.75	44.25
本校本科平均	75.04	24.96

注：个别院系由于样本较少没有包括在内。

数据来源：江苏省高校毕业生就业管理信息系统。

表 3-5 分专业 2019 届硕士生就业地区分布

单位：%

院系名称	专业名称	本省就业比例	外省就业比例
传媒与影视学院	艺术设计	100.00	0.00
	公共管理	100.00	0.00
	戏剧与影视学	83.33	16.67
	广播电视	82.35	17.65
地理测绘与城乡规划学院	应用经济学	100.00	0.00

院系名称	专业名称	本省就业比例	外省就业比例
	公共管理	100.00	0.00
	地理学	95.45	4.55
	学科教学(地理)	83.33	16.67
	测绘科学与技术	83.33	16.67
电气工程及其自动化学院	机械工程	100.00	0.00
	控制工程	72.22	27.78
法学院	法律(非法学)	84.62	15.38
	法律(法学)	82.35	17.65
化学与材料科学学院	应用化学	100.00	0.00
	学科教学(化学)	70.00	30.00
	化学	61.29	38.71
机电工程学院	艺术设计	100.00	0.00
	设计学	80.00	20.00
	机械工程	50.00	50.00
教育科学学院	职业技术教育学	100.00	0.00
	课程与教学论(数学)	100.00	0.00
	教育学	100.00	0.00
	基础心理学	100.00	0.00
	小学教育	95.24	4.76
	高等教育学	80.00	20.00
	教育学原理	75.00	25.00
	公共管理	75.00	25.00
	学前教育学	60.00	40.00
	课程与教学论	0.00	100.00
	历史文化与旅游学院	世界史	100.00
考古学		100.00	0.00
学科教学(历史)		72.73	27.27
公共管理		66.67	33.33
中国史		57.14	42.86
马克思主义学院	学科教学(思政)	90.91	9.09
	马克思主义理论	80.00	20.00
美术学院	美术学	100.00	0.00
	艺术设计	93.33	6.67
	美术	73.68	26.32
	学科教学(美术)	66.67	33.33
	设计学	0.00	100.00
商学院	应用经济学	72.73	27.27

院系名称	专业名称	本省就业比例	外省就业比例
	管理科学与工程	71.43	28.57
生命科学学院	生物学	80.00	20.00
	学科教学(生物)	75.00	25.00
	生态学	66.67	33.33
数学与统计学院	运筹学与控制论	100.00	0.00
	基础数学	100.00	0.00
	概率论与数理统计	100.00	0.00
	学科教学(数学)	92.31	7.69
	计算数学	66.67	33.33
	应用数学	50.00	50.00
体育学院	统计学	50.00	50.00
	学科教学(体育)	100.00	0.00
	体育教学	90.91	9.09
	体育学	69.23	30.77
外国语学院	运动训练	0.00	100.00
	英语语言文学	100.00	0.00
	英语口语	100.00	0.00
	外国语言文学	100.00	0.00
	学科教学(英语)	85.71	14.29
	英语笔译	80.00	20.00
文学院	外国语言学及应用语言学	50.00	50.00
	中国古典文献学	100.00	0.00
	哲学	100.00	0.00
	文艺学	100.00	0.00
	比较文学与世界文学	100.00	0.00
	中国现当代文学	92.86	7.14
	学科教学(语文)	88.24	11.76
	艺术学理论	80.00	20.00
	戏剧与影视学	80.00	20.00
	中国古代文学	77.78	22.22
	汉语言文字学	76.92	23.08
物理与电子工程学院	课程与教学论(语文)	50.00	50.00
	光学工程	100.00	0.00
	光学	100.00	0.00
	学科教学(物理)	83.33	16.67
音乐学院	控制工程	83.33	16.67
	学科教学(音乐)	100.00	0.00

院系名称	专业名称	本省就业比例	外省就业比例
语言科学与艺术学院	音乐	79.31	20.69
	音乐与舞蹈学	76.92	23.08
	汉语国际教育	100.00	0.00
	语言学及应用语言学	50.00	50.00
	广播电视	50.00	50.00
哲学与公共管理学院	中共党史	100.00	0.00
	公共管理	94.81	5.19
	哲学	33.33	66.67
智慧教育学院（计算机学院）	现代教育技术	85.71	14.29
	教育技术学	40.91	59.09
本校硕士平均	本校硕士平均	80.39	19.61

注：个别专业由于样本较少没有包括在内。

数据来源：江苏省高校毕业生就业管理信息系统。

表 3-6 分专业 2019 届本科生就业地区分布

单位：%

院系名称	专业名称	本省就业比例	外省就业比例
传媒与影视学院	广播电视学	64.86	35.14
	广播电视编导	54.84	45.16
	广告学	48.89	51.11
地理测绘与城乡规划学院	测绘工程	91.30	8.70
	城乡规划	85.71	14.29
	土地资源管理	82.05	17.95
	地理信息科学	80.00	20.00
	遥感科学与技术	79.31	20.69
	园林	78.79	21.21
	地理科学（师范）	60.00	40.00
电气工程及其自动化学院	建筑学	50.00	50.00
	自动化	93.33	6.67
	轨道交通信号与控制	77.42	22.58
法学院	电气工程及其自动化	69.70	30.30
	法学	64.76	35.24
化学与材料科学学院	环境工程	76.92	23.08
	应用化学	68.75	31.25
	制药工程	66.67	33.33
	材料科学与工程	66.67	33.33
	化学（师范）	35.71	64.29
机电工程学院	机械设计制造及其自动化	92.78	7.22



院系名称	专业名称	本省就业比例	外省就业比例
	机械设计制造及其自动化（师范）	77.78	22.22
	工业设计	66.67	33.33
	小学教育（师范）	86.32	13.68
教育科学学院	应用心理学	81.40	18.60
	学前教育（师范）	53.85	46.15
敬文书院	数学与应用数学（师范）	100.00	0.00
	经济学	100.00	0.00
	金融工程	100.00	0.00
	汉语言文学（师范）	100.00	0.00
	国际经济与贸易	100.00	0.00
	法学	100.00	0.00
	应用统计学	85.71	14.29
	汉语言文学	75.00	25.00
	英语（师范）	71.43	28.57
	会计学	53.33	46.67
	数学与应用数学	0.00	100.00
	历史文化与旅游学院	旅游管理	71.62
文化产业管理		68.57	31.43
历史学（师范）		42.11	57.89
马克思主义学院	思想政治教育（师范）	73.91	26.09
美术学院	视觉传达设计	77.78	22.22
	美术学（师范）	77.59	22.41
	书法学	65.62	34.38
	环境设计	57.58	42.42
商学院	会计学	97.67	2.33
	财务管理	90.57	9.43
	金融工程	88.57	11.43
	国际经济与贸易	87.67	12.33
	经济学	86.11	13.89
	物流管理	70.59	29.41
生命科学学院	生物制药	81.40	18.60
	生物技术	70.83	29.17
	生物科学（师范）	56.67	43.33
数学与统计学院	信息与计算科学	80.65	19.35
	应用统计学	75.76	24.24
	数学与应用数学（师范）	65.12	34.88
体育学院	体育教育（师范）	92.11	7.89

院系名称	专业名称	本省就业比例	外省就业比例
	运动训练	76.36	23.64
	武术与民族传统体育	63.64	36.36
外国语学院	英语（师范）	98.11	1.89
	日语	87.50	12.50
	翻译	86.05	13.95
	俄语	72.73	27.27
	汉语言文学（师范）	73.86	26.14
文学院	秘书学	64.86	35.14
	汉语言文学	61.54	38.46
物理与电子工程学院	光电信息科学与工程	87.50	12.50
	电子信息工程	86.79	13.21
	物理学（师范）	52.17	47.83
音乐学院	舞蹈编导	68.75	31.25
	音乐学（师范）	64.47	35.53
	音乐表演	31.58	68.42
语言科学与艺术学院	汉语国际教育	64.00	36.00
哲学与公共管理学院	行政管理	81.25	18.75
	哲学	62.50	37.50
	社会工作	56.52	43.48
	政治学与行政学	45.83	54.17
智慧教育学院（计算机学院）	软件工程	76.42	23.58
	计算机科学与技术	57.14	42.86
	教育技术学（师范）	39.13	60.87
中俄学院	金融工程	86.79	13.21
	轨道交通信号与控制	85.00	15.00
本校本科平均	本校本科平均	75.04	24.96

注：个别专业由于样本较少没有包括在内。

数据来源：江苏省高校毕业生就业管理信息系统。

## （二）江苏省内分布

表 3-7 2019 届硕士生毕业生省内各地区分布

单位：%

硕士生就业地区	硕士生在该地区就业的比例
徐州	37.85
苏州	17.66
南京	10.88
淮安	5.51

硕士生就业地区	硕士生在该地区就业的比例
连云港	5.37
无锡	5.23
常州	4.66
盐城	3.67
宿迁	3.10
扬州	2.12
南通	1.41
泰州	1.41
镇江	1.13

数据来源：江苏省高校毕业生就业管理信息系统。

表 3-8 2019 届本科毕业生省内各地区分布

单位：%

本科生就业地区	本科生在该地区就业的比例
徐州	25.91
苏州	17.02
南京	12.68
无锡	10.77
常州	7.21
南通	6.11
宿迁	4.33
淮安	3.79
连云港	2.78
扬州	2.74
镇江	2.55
盐城	2.51
泰州	1.60

数据来源：江苏省高校毕业生就业管理信息系统。

表 3-9 分院系 2019 届硕士生省内各地区分布

单位：%

院系名称	南京	无锡	徐州	常州	苏州	南通	连云港	淮安	盐城	扬州	镇江	泰州	宿迁
教育科学学院	23.09	7.69	17.95	2.56	25.64	0.00	10.26	2.56	5.13	2.56	0.00	2.56	0.00
电气工程及其自动化学院	21.43	14.29	28.57	0.00	14.29	7.14	0.00	0.00	7.14	0.00	7.14	0.00	0.00

院系名称	南京	无锡	徐州	常州	苏州	南通	连云港	淮安	盐城	扬州	镇江	泰州	宿迁
地理测绘与城乡规划学院	21.44	4.76	26.19	11.90	16.67	2.38	0.00	4.76	2.38	0.00	4.76	0.00	4.76
物理与电子工程学院	21.06	0.00	21.05	5.26	21.05	0.00	5.26	0.00	10.53	10.53	0.00	5.26	0.00
文学院	18.65	6.78	22.03	9.32	27.97	0.85	4.24	3.39	2.54	2.54	0.00	0.00	1.69
化学与材料科学学院	18.53	7.41	29.63	0.00	18.52	3.70	0.00	14.81	0.00	0.00	0.00	3.70	3.70
机电工程学院	16.66	16.67	50.00	0.00	16.67	0.00	0.00	0.00	0.00	0.00	0.00	0.00	0.00
传媒与影视学院	16.13	0.00	74.19	0.00	9.68	0.00	0.00	0.00	0.00	0.00	0.00	0.00	0.00
智慧教育学院（计算机学院）	13.32	0.00	40.00	6.67	26.67	0.00	6.67	6.67	0.00	0.00	0.00	0.00	0.00
生命科学学院	12.89	6.45	32.26	3.23	22.58	0.00	3.23	12.90	3.23	0.00	0.00	3.23	0.00
体育学院	9.53	4.76	38.10	4.76	19.05	0.00	9.52	0.00	0.00	0.00	0.00	9.52	4.76
外国语学院	8.34	1.67	43.33	8.33	13.33	1.67	1.67	1.67	8.33	3.33	3.33	1.67	3.33
商学院	7.71	7.69	38.46	7.69	15.38	0.00	0.00	7.69	7.69	0.00	0.00	0.00	7.69
美术学院	5.27	2.63	52.63	2.63	13.16	0.00	2.63	13.16	2.63	2.63	0.00	0.00	2.63
数学与统计学院	2.70	5.41	13.51	2.70	29.73	2.70	2.70	18.92	8.11	2.70	0.00	5.41	5.41
音乐学院	2.11	6.38	53.19	0.00	12.77	0.00	4.26	6.38	4.26	2.13	4.26	0.00	4.26
哲学与公共管理学院	1.28	0.00	66.67	0.00	0.00	1.28	20.51	3.85	1.28	0.00	0.00	1.28	3.85
语言科学与艺术学院	0.00	0.00	25.00	12.50	25.00	12.50	12.50	12.50	0.00	0.00	0.00	0.00	0.00
马克思主义学院	0.00	11.09	27.78	0.00	16.67	0.00	5.56	11.11	16.67	5.56	0.00	0.00	5.56
历史文化与旅游学院	0.00	9.52	19.05	14.29	28.57	4.76	4.76	0.00	0.00	14.29	0.00	0.00	4.76
法学院	0.00	16.00	56.00	0.00	8.00	4.00	0.00	0.00	0.00	0.00	4.00	0.00	12.00

注：个别院系由于样本较少没有包括在内。

数据来源：江苏省高校毕业生就业管理信息系统。

表 3-10 分院系 2019 届本科生省内各地区分布

单位：%

院系名称	南京	无锡	徐州	常州	苏州	南通	连云港	淮安	盐城	扬州	镇江	泰州	宿迁
智慧教育学院（计算机学院）	23.53	14.71	15.69	1.96	21.57	7.84	1.96	1.96	2.94	1.96	1.96	0.98	2.94
体育学院	20.64	4.76	39.68	5.56	16.67	1.59	3.17	0.79	1.59	3.17	2.38	0.00	0.00
商学院	19.23	11.30	9.21	8.37	13.39	10.04	2.51	5.44	4.60	3.77	3.77	1.26	7.11
马克思主义学院	17.67	0.00	35.29	11.76	5.88	0.00	11.76	0.00	0.00	5.88	5.88	0.00	5.88
传媒与影视学院	17.47	14.29	28.57	9.52	7.94	3.17	1.59	3.17	3.17	1.59	1.59	3.17	4.76
地理测绘与城乡规划学院	17.33	9.58	33.53	2.40	14.37	6.59	2.40	2.40	2.40	2.40	2.40	1.80	2.40
历史文化与旅游学院	13.96	7.53	23.66	6.45	6.45	9.68	6.45	3.23	1.08	4.30	5.38	1.08	10.75
中俄学院	13.75	12.50	23.75	3.75	17.50	8.75	0.00	1.25	3.75	3.75	2.50	2.50	6.25
外国语学院	13.46	10.92	26.89	5.88	23.53	3.36	2.52	0.84	2.52	3.36	1.68	1.68	3.36
生命科学学院	13.26	5.88	22.06	7.35	10.29	5.88	7.35	2.94	5.88	5.88	1.47	5.88	5.88
敬文书院	12.50	20.83	25.00	4.17	16.67	0.00	0.00	6.25	4.17	6.25	2.08	2.08	0.00
教育科学学院	11.34	19.33	20.67	4.67	18.00	6.00	3.33	6.00	2.00	0.67	3.33	1.33	3.33
哲学与公共管理学院	10.30	13.24	16.18	8.82	13.24	10.29	2.94	8.82	2.94	2.94	1.47	4.41	4.41
物理与电子工程学院	10.27	10.26	14.10	14.10	21.79	8.97	2.56	3.85	0.00	2.56	1.28	0.00	10.26
化学与材料科学学院	10.00	12.00	22.00	10.00	18.00	8.00	8.00	6.00	2.00	0.00	4.00	0.00	0.00
文学院	9.91	14.05	22.31	2.48	17.36	6.61	2.48	7.44	1.65	4.13	3.31	0.83	7.44
机电工程学院	8.41	8.40	20.17	18.49	22.69	7.56	1.68	1.68	1.68	2.52	0.84	4.20	1.68
数学与统计学院	7.70	12.82	26.92	3.85	23.08	6.41	1.28	2.56	0.00	2.56	1.28	1.28	10.26
电气工程及自动化学院	7.69	10.77	15.38	12.31	24.62	8.46	2.31	6.92	2.31	0.77	6.15	0.77	1.54
法学院	7.36	16.18	13.24	11.76	32.35	1.47	2.94	1.47	2.94	1.47	0.00	1.47	7.35
语言科学与艺术学院	6.25	6.25	50.00	0.00	0.00	6.25	6.25	6.25	0.00	18.75	0.00	0.00	0.00
美术学院	1.79	1.77	67.26	7.96	15.93	0.88	0.88	0.88	0.00	0.00	1.77	0.00	0.88
音乐学院	1.3	2.6	63.	5.1	6.4	0.0	2.6	6.4	6.4	1.3	0.0	2.6	1.3

院系名称	南京	无锡	徐州	常州	苏州	南通	连云港	淮安	盐城	扬州	镇江	泰州	宿迁
	0	0	64	9	9	0	0	9	9	0	0	0	0

注：个别院系由于样本较少没有包括在内。

数据来源：江苏省高校毕业生就业管理信息系统。

表 3-11 分专业 2019 届硕士生省内就业量前五位的地区

院系名称	专业名称	就业量前五位的地区
传媒与影视学院	公共管理	徐州（75.00%），苏州（25.00%）
	广播电视	徐州（71.43%），苏州（14.29%），南京（14.28%）
	戏剧与影视学	徐州（80.00%），南京（20.00%）
	艺术设计	徐州（66.67%），南京（33.33%）
地理测绘与城乡规划学院	测绘科学与技术	南京（40.00%），宿迁（20.00%），苏州（20.00%），徐州（20.00%）
	地理学	徐州（33.33%），南京（23.81%），苏州（19.04%），常州（14.29%），南通（4.76%）
	公共管理	徐州（100.00%）
	学科教学(地理)	常州（20.00%），淮安（20.00%），苏州（20.00%），徐州（10.00%），镇江（10.00%）
	应用经济学	南京（40.00%），徐州（20.00%），镇江（20.00%），无锡（20.00%）
电气工程及其自动化学院	机械工程	南京（100.00%）
	控制工程	徐州（30.77%），南京（15.39%），无锡（15.39%），苏州（15.38%），盐城（7.69%）
法学院	法律(法学)	徐州（64.29%），无锡（21.43%），苏州（7.14%），南通（7.14%）
	法律(非法学)	徐州（45.45%），宿迁（27.27%），无锡（9.10%），镇江（9.09%），苏州（9.09%）
化学与材料科学学院	化学	徐州（31.58%），南京（26.32%），淮安（15.78%），无锡（10.53%），苏州（5.26%）
	学科教学(化学)	苏州（57.14%），泰州（14.29%），徐州（14.29%），淮安（14.28%）
	应用化学	徐州（100.00%）
机电工程学院	机械工程	徐州（100.00%）
	设计学	徐州（50.00%），苏州（25.00%），无锡（25.00%）
	艺术设计	南京（100.00%）
教育科学学院	高等教育学	南京（75.00%），常州（25.00%）
	公共管理	盐城（33.34%），泰州（33.33%），南京（33.33%）
	基础心理学	徐州（66.67%），扬州（33.33%）
	教育学	淮安（100.00%）
	教育学原理	无锡（33.34%），连云港（33.33%），南京（33.33%）
	课程与教学论（数学）	苏州（100.00%）
	小学教育	苏州（45.00%），南京（20.00%），徐州（20.00%），

院系名称	专业名称	就业量前五位的地区
		无锡（10.00%），连云港（5.00%）
	学前教育学	连云港（66.67%），盐城（33.33%）
	职业技术教育学	徐州（100.00%）
历史文化与旅游学院	公共管理	徐州（100.00%）
	考古学	扬州（100.00%）
	世界史	宿迁（50.00%），苏州（50.00%）
	学科教学(历史)	苏州（37.50%），徐州（25.00%），连云港（12.50%），南通（12.50%），常州（12.50%）
	中国史	苏州（25.00%），扬州（25.00%），无锡（25.00%），常州（25.00%）
马克思主义学院	马克思主义理论	徐州（50.00%），淮安（25.00%），连云港（12.50%），盐城（12.50%）
	学科教学(思政)	苏州（30.00%），盐城（20.00%），无锡（20.00%），扬州（10.00%），徐州（10.00%）
美术学院	美术	徐州（35.71%），淮安（21.43%），苏州（14.29%），南京（14.28%），常州（7.14%）
	美术学	苏州（37.50%），徐州（37.50%），盐城（12.50%），宿迁（12.50%）
	学科教学(美术)	徐州（50.00%），淮安（50.00%）
	艺术设计	徐州（78.57%），连云港（7.15%），扬州（7.14%），淮安（7.14%）
商学院	管理科学与工程	徐州（40.00%），南京（20.00%），淮安（20.00%），无锡（20.00%）
	应用经济学	徐州（37.50%），苏州（25.00%），宿迁（12.50%），常州（12.50%），盐城（12.50%）
生命科学学院	生态学	徐州（50.00%），南京（50.00%）
	生物学	徐州（40.00%），苏州（20.00%），南京（10.00%），无锡（10.00%），常州（5.00%）
	学科教学(生物)	淮安（33.33%），苏州（33.33%），南京（11.12%），徐州（11.11%），泰州（11.11%）
数学与统计学院	概率论与数理统计	徐州（50.00%），连云港（50.00%）
	基础数学	苏州（100.00%）
	计算数学	南通（50.00%），苏州（50.00%）
	统计学	淮安（50.00%），南京（25.00%），徐州（25.00%）
	学科教学(数学)	苏州（33.33%），盐城（12.50%），淮安（12.50%），徐州（12.50%），无锡（8.34%）
	应用数学	淮安（50.00%），泰州（50.00%）
体育学院	运筹学与控制论	淮安（100.00%）
	体育教学	徐州（30.00%），苏州（30.00%），常州（10.00%），南京（10.00%），连云港（10.00%）
	体育学	徐州（55.56%），泰州（11.11%），连云港（11.11%），无锡（11.11%），南京（11.11%）
外国语学院	学科教学(体育)	宿迁（50.00%），苏州（50.00%）
	外国语言文学	徐州（100.00%）
外国语学院	外国语言学及应用	徐州（100.00%）

院系名称	专业名称	就业量前五位的地区
	语言学	
	学科教学(英语)	徐州 (40.48%), 苏州 (14.29%), 常州 (11.91%), 南京 (9.52%), 盐城 (7.14%)
	英语笔译	徐州 (50.00%), 盐城 (16.67%), 宿迁 (8.34%), 淮安 (8.33%), 苏州 (8.33%)
	英语口语译	苏州 (50.00%), 南通 (50.00%)
	英语语言文学	徐州 (50.00%), 扬州 (50.00%)
文学院	比较文学与世界文学	徐州 (50.00%), 苏州 (25.00%), 宿迁 (25.00%)
	汉语言文字学	徐州 (30.00%), 苏州 (30.00%), 南京 (20.00%), 无锡 (10.00%), 南通 (10.00%)
	课程与教学论 (语文)	苏州 (50.00%), 南京 (50.00%)
	文艺学	连云港 (40.00%), 苏州 (40.00%), 徐州 (20.00%)
	戏剧与影视学	南京 (37.50%), 常州 (25.00%), 苏州 (12.50%), 扬州 (12.50%), 徐州 (12.50%)
	学科教学(语文)	苏州 (29.55%), 徐州 (25.00%), 南京 (13.63%), 淮安 (6.82%), 常州 (6.81%)
	艺术学理论	南京 (50.00%), 无锡 (25.00%), 苏州 (25.00%)
	哲学	苏州 (100.00%)
	中国古代文学	徐州 (35.71%), 苏州 (35.71%), 无锡 (14.29%), 南京 (14.29%)
	中国古典文献学	南京 (100.00%)
	中国现当代文学	常州 (30.77%), 苏州 (23.08%), 徐州 (15.39%), 连云港 (7.69%), 无锡 (7.69%)
物理与电子工程学院	光学	苏州 (33.34%), 徐州 (33.33%), 泰州 (33.33%)
	光学工程	扬州 (33.33%), 南京 (33.33%), 盐城 (16.67%), 徐州 (16.67%)
	控制工程	苏州 (60.00%), 徐州 (20.00%), 常州 (20.00%)
	学科教学(物理)	南京 (40.00%), 连云港 (20.00%), 盐城 (20.00%), 徐州 (20.00%)
音乐学院	学科教学(音乐)	徐州 (50.00%), 苏州 (25.00%), 无锡 (25.00%)
	音乐	徐州 (56.52%), 苏州 (13.04%), 宿迁 (8.70%), 无锡 (8.69%), 南京 (4.35%)
	音乐与舞蹈学	徐州 (50.00%), 镇江 (10.00%), 连云港 (10.00%), 淮安 (10.00%), 苏州 (10.00%)
语言科学与艺术学院	广播电视	徐州 (100.00%)
	汉语国际教育	淮安 (50.00%), 南通 (50.00%)
	语言学及应用语言学	苏州 (40.00%), 常州 (20.00%), 连云港 (20.00%), 徐州 (20.00%)
哲学与公共管理学院	公共管理	徐州 (65.76%), 连云港 (21.92%), 淮安 (4.11%), 宿迁 (4.11%), 泰州 (1.37%)
	哲学	徐州 (66.67%), 南通 (33.33%)
	中共党史	徐州 (100.00%)
智慧教育学院 (计)	教育技术学	徐州 (33.33%), 苏州 (22.23%), 南京 (22.22%),



院系名称	专业名称	就业量前五位的地区
计算机学院		常州（11.11%），淮安（11.11%）
	现代教育技术	徐州（50.00%），苏州（33.33%），连云港（16.67%）

注：个别专业由于样本较少没有包括在内。

数据来源：江苏省高校毕业生就业管理信息系统。

表 3-12 分专业 2019 届本科生省内就业量前五位的地区

院系名称	专业名称	就业量前五位的地区
传媒与影视学院	广播电视编导	徐州（29.41%），无锡（23.53%），南京（11.77%），苏州（11.77%），盐城（11.76%）
	广播电视学	南京（33.33%），徐州（20.83%），常州（12.50%），无锡（8.34%），南通（8.34%）
	广告学	徐州（36.36%），苏州（13.64%），常州（13.64%），无锡（13.63%），宿迁（9.09%）
地理测绘与城乡规划学院	测绘工程	徐州（42.86%），南京（33.33%），苏州（14.29%），镇江（9.52%）
	城乡规划	徐州（44.44%），苏州（16.67%），连云港（11.11%），常州（5.56%），南京（5.55%）
	地理科学（师范）	徐州（33.33%），苏州（33.33%），无锡（16.66%），南通（5.56%），泰州（5.56%）
	地理信息科学	徐州（40.00%），南京（20.00%），无锡（10.00%），连云港（10.00%），扬州（5.00%）
	建筑学	苏州（44.44%），淮安（22.22%），无锡（11.12%），南通（11.11%），徐州（11.11%）
	土地资源管理	徐州（31.25%），苏州（12.50%），南通（12.50%），宿迁（9.38%），无锡（9.37%）
	遥感科学与技术	徐州（30.43%），南京（30.43%），无锡（17.40%），南通（8.70%），苏州（4.35%）
电气工程及其自动化学院	园林	徐州（26.92%），南京（26.92%），苏州（11.54%），无锡（11.54%），南通（7.70%）
	电气工程及其自动化	苏州（34.78%），南京（13.05%），徐州（13.04%），常州（8.70%），淮安（8.70%）
	轨道交通信号与控制	苏州（25.00%），常州（25.00%），徐州（16.67%），南通（12.50%），无锡（8.33%）
法学院	自动化	苏州（21.69%），徐州（15.66%），无锡（13.26%），常州（9.64%），淮安（8.43%）
	法学	苏州（32.35%），无锡（16.18%），徐州（13.24%），常州（11.77%），南京（7.35%）
化学与材料科学学院	材料科学与工程	徐州（25.00%），淮安（25.00%），苏州（16.67%），南通（8.34%），无锡（8.33%）
	化学（师范）	南京（20.00%），镇江（20.00%），徐州（20.00%），常州（20.00%），无锡（20.00%）
	环境工程	苏州（40.00%），无锡（30.00%），徐州（20.00%），南京（10.00%）
	应用化学	徐州（36.36%），南通（18.19%），苏州（18.18%），常州（18.18%），镇江（9.09%）
	制药工程	连云港（33.33%），南京（16.67%），苏州（8.34%），

院系名称	专业名称	就业量前五位的地区
		无锡（8.33%），徐州（8.33%）
机电工程学院	工业设计	徐州（22.73%），无锡（13.64%），南京（13.63%），常州（13.63%），泰州（9.09%）
	机械设计制造及其自动化	苏州（25.56%），常州（21.11%），徐州（21.11%），无锡（7.77%），南京（6.67%）
	机械设计制造及其自动化（师范）	苏州（42.86%），南通（42.85%），南京（14.29%）
教育科学学院	小学教育（师范）	无锡（23.76%），苏州（21.78%），南京（13.87%），徐州（8.91%），淮安（7.92%）
	学前教育（师范）	徐州（28.57%），无锡（21.43%），苏州（14.29%），盐城（7.15%），连云港（7.14%）
	应用心理学	徐州（51.43%），镇江（8.58%），苏州（8.57%），南京（5.71%），无锡（5.71%）
敬文书院	法学	徐州（50.00%），苏州（25.00%），常州（25.00%）
	国际经济与贸易	无锡（33.34%），苏州（33.33%），南京（33.33%）
	汉语言文学	盐城（33.34%），淮安（33.33%），无锡（33.33%）
	汉语言文学（师范）	无锡（40.00%），徐州（20.00%），扬州（20.00%），苏州（20.00%）
	会计学	南京（25.00%），无锡（25.00%），泰州（12.50%），苏州（12.50%），盐城（12.50%）
	金融工程	徐州（100.00%）
	经济学	徐州（100.00%）
	数学与应用数学（师范）	无锡（27.27%），徐州（27.27%），苏州（18.19%），南京（9.09%），扬州（9.09%）
	英语（师范）	南京（20.00%），无锡（20.00%），苏州（20.00%），扬州（20.00%），常州（20.00%）
	应用统计学	徐州（50.00%），淮安（16.67%），南京（16.67%），苏州（16.66%）
历史文化与旅游学院	历史学（师范）	苏州（18.75%），扬州（18.75%），南京（12.50%），淮安（12.50%），宿迁（12.50%）
	旅游管理	徐州（28.30%），南京（16.98%），南通（11.33%），无锡（9.44%），连云港（9.43%）
	文化产业管理	徐州（20.83%），宿迁（16.67%），苏州（12.50%），常州（8.34%），南通（8.33%）
马克思主义学院	思想政治教育（师范）	徐州（35.29%），南京（17.65%），常州（11.77%），连云港（11.77%），扬州（5.88%）
美术学院	环境设计	徐州（63.16%），苏州（15.79%），常州（10.53%），镇江（5.26%），无锡（5.26%）
	美术学（师范）	徐州（75.56%），苏州（13.33%），常州（4.45%），南京（2.22%），宿迁（2.22%）
	视觉传达设计	徐州（60.71%），苏州（21.43%），常州（10.72%），南通（3.57%），南京（3.57%）
	书法学	徐州（61.90%），苏州（14.29%），常州（9.53%），镇江（4.76%），无锡（4.76%）
商学院	财务管理	南京（18.75%），苏州（16.67%），南通（14.58%），无锡（10.42%），徐州（8.33%）

院系名称	专业名称	就业量前五位的地区
	国际经济与贸易	苏州 (20.31%), 南京 (17.19%), 无锡 (14.06%), 常州 (10.93%), 淮安 (9.38%)
	会计学	南京 (16.67%), 无锡 (16.67%), 南通 (16.66%), 苏州 (14.28%), 宿迁 (7.14%)
	金融工程	南京 (19.35%), 常州 (12.91%), 徐州 (12.91%), 盐城 (12.90%), 南通 (9.68%)
	经济学	南京 (30.00%), 宿迁 (20.00%), 徐州 (13.33%), 无锡 (6.67%), 常州 (6.66%)
	物流管理	南京 (16.67%), 徐州 (16.67%), 宿迁 (12.50%), 盐城 (8.33%), 常州 (8.33%)
生命科学学院	生物技术	徐州 (35.29%), 南京 (17.65%), 苏州 (17.65%), 泰州 (5.89%), 常州 (5.88%)
	生物科学(师范)	徐州 (23.53%), 南京 (11.77%), 盐城 (11.77%), 淮安 (11.76%), 宿迁 (11.76%)
	生物制药	徐州 (14.71%), 常州 (11.77%), 南京 (11.76%), 连云港 (8.83%), 泰州 (8.82%)
数学与统计学院	数学与应用数学(师范)	苏州 (35.71%), 无锡 (17.86%), 宿迁 (14.29%), 扬州 (7.15%), 徐州 (7.14%)
	信息与计算科学	徐州 (36.00%), 南京 (20.00%), 南通 (12.00%), 苏州 (12.00%), 宿迁 (8.00%)
	应用统计学	徐州 (40.00%), 苏州 (20.00%), 无锡 (12.00%), 常州 (8.00%), 宿迁 (8.00%)
体育学院	体育教育(师范)	徐州 (25.71%), 南京 (25.71%), 苏州 (18.58%), 常州 (7.15%), 连云港 (5.71%)
	武术与民族传统体育	徐州 (100.00%)
	运动训练	徐州 (42.86%), 苏州 (19.05%), 南京 (19.04%), 扬州 (7.14%), 无锡 (4.76%)
外国语学院	俄语	徐州 (31.25%), 苏州 (25.00%), 南京 (12.50%), 淮安 (6.25%), 盐城 (6.25%)
	翻译	徐州 (32.43%), 无锡 (13.51%), 苏州 (10.82%), 南京 (10.81%), 常州 (8.11%)
	日语	徐州 (35.71%), 常州 (14.29%), 南京 (14.29%), 无锡 (7.15%), 苏州 (7.14%)
	英语(师范)	苏州 (36.54%), 徐州 (19.23%), 南京 (15.38%), 无锡 (11.53%), 扬州 (3.85%)
文学院	汉语言文学	徐州 (34.38%), 南京 (12.50%), 无锡 (12.50%), 南通 (12.50%), 苏州 (9.37%)
	汉语言文学(师范)	苏州 (24.62%), 徐州 (13.85%), 无锡 (13.84%), 南京 (12.30%), 宿迁 (9.23%)
	秘书学	徐州 (29.17%), 无锡 (16.67%), 淮安 (12.50%), 镇江 (8.33%), 宿迁 (8.33%)
物理与电子工程学院	电子信息工程	苏州 (21.74%), 常州 (17.39%), 徐州 (15.22%), 南京 (13.05%), 宿迁 (10.87%)
	光电信息科学与工程	苏州 (23.81%), 无锡 (23.81%), 南通 (14.29%), 宿迁 (14.28%), 常州 (9.52%)
	物理学(师范)	徐州 (27.27%), 连云港 (18.19%), 苏州 (18.18%), 淮安 (9.09%), 常州 (9.09%)

院系名称	专业名称	就业量前五位的地区
音乐学院	舞蹈编导	徐州（77.27%），淮安（9.09%），南京（4.55%），宿迁（4.55%），泰州（4.54%）
	音乐表演	徐州（83.33%），苏州（16.67%）
	音乐学（师范）	徐州（55.10%），盐城（10.20%），苏州（8.17%），常州（8.17%），淮安（6.12%）
语言科学与艺术学院	汉语国际教育	徐州（50.00%），扬州（18.75%），南通（6.25%），淮安（6.25%），无锡（6.25%）
哲学与公共管理学院	行政管理	苏州（15.38%），淮安（12.82%），徐州（10.26%），无锡（10.26%），南京（10.25%）
	社会工作	徐州（38.46%），无锡（23.08%），泰州（15.39%），淮安（7.69%），南通（7.69%）
	哲学	南京（40.00%），常州（20.00%），镇江（20.00%），宿迁（20.00%）
	政治学与行政学	苏州（18.19%），南通（18.18%），徐州（18.18%），无锡（18.18%），常州（18.18%）
智慧教育学院（计算机学院）	计算机科学与技术	南京（25.00%），无锡（25.00%），苏州（16.67%），徐州（16.66%），镇江（8.33%）
	教育技术学（师范）	无锡（22.22%），徐州（22.22%），淮安（11.12%），南京（11.11%），常州（11.11%）
	软件工程	南京（24.69%），苏州（24.69%），徐州（14.82%），无锡（12.35%），南通（8.64%）
中俄学院	轨道交通信号与控制	徐州（23.53%），南京（20.59%），苏州（14.71%），无锡（11.77%），宿迁（5.88%）
	金融工程	徐州（23.91%），苏州（19.57%），无锡（13.04%），南通（10.86%），南京（8.70%）

注：个别专业由于样本较少没有包括在内。

数据来源：江苏省高校毕业生就业管理信息系统。

## 二、就业行业分布

本校 2019 届硕士生就业量较大的行业为教育（61.96%）。本科生就业量较大的行业为教育（30.98%）。

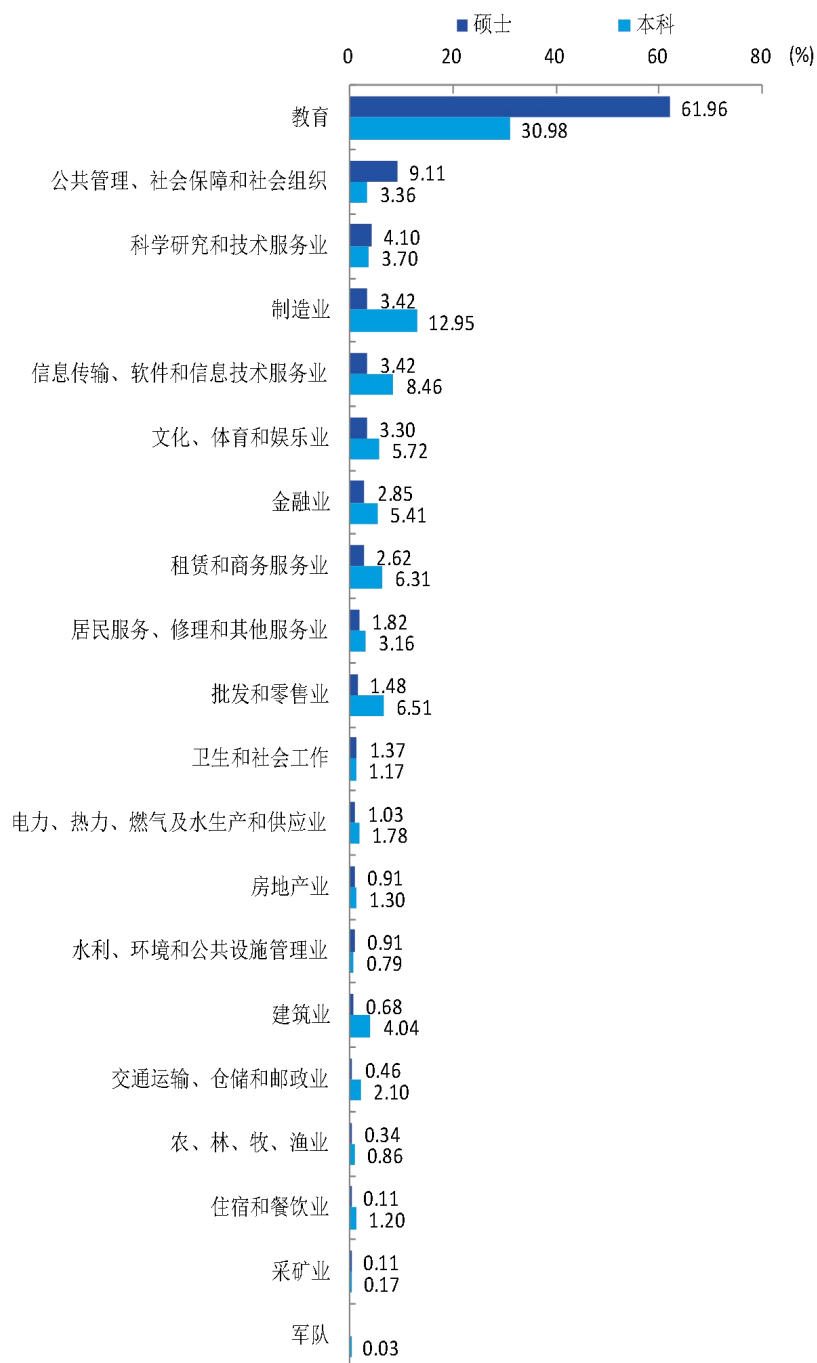


图 3-1 2019 届毕业生就业行业分布

数据来源：江苏省高校毕业生就业管理信息系统。

表 3-13 分院系 2019 届硕士生就业量前五的行业

院系名称	就业量前五的行业
传媒与影视学院	教育 (28.57%)，文化、体育和娱乐业 (17.14%)，租赁和商务服务业 (14.29%)，卫生和社会工作 (11.43%)，信息传输、软件和信息技术服务业 (8.57%)
地理测绘与城乡规划学院	教育 (69.57%)，金融业 (10.87%)，信息传输、软件和信息技术服务业 (6.53%)，科学研究和技术服务业 (6.52%)，房地产业 (2.17%)
电气工程及其自动化学院	信息传输、软件和信息技术服务业 (26.32%)，教育 (26.32%)，制造业 (21.05%)，科学研究和技术服务业 (10.52%)，电力、热力、燃气及水生产和供应业 (10.52%)
法学院	公共管理、社会保障和社会组织 (37.93%)，居民服务、修理和其他服务业 (24.14%)，租赁和商务服务业 (13.79%)，信息传输、软件和信息技术服务业 (6.90%)，房地产业 (6.89%)
化学与材料科学学院	教育 (52.38%)，科学研究和技术服务业 (23.81%)，制造业 (19.05%)，农、林、牧、渔业 (2.38%)，卫生和社会工作 (2.38%)
机电工程学院	制造业 (25.00%)，教育 (25.00%)，租赁和商务服务业 (25.00%)，科学研究和技术服务业 (12.50%)，文化、体育和娱乐业 (12.50%)
教育科学学院	教育 (93.62%)，租赁和商务服务业 (4.25%)，信息传输、软件和信息技术服务业 (2.13%)
历史文化与旅游学院	教育 (80.65%)，金融业 (6.45%)，租赁和商务服务业 (3.23%)，文化、体育和娱乐业 (3.22%)，信息传输、软件和信息技术服务业 (3.22%)
马克思主义学院	教育 (85.71%)，金融业 (9.53%)，制造业 (4.76%)
美术学院	教育 (47.83%)，文化、体育和娱乐业 (13.04%)，制造业 (10.86%)，建筑业 (8.70%)，居民服务、修理和其他服务业 (6.52%)
商学院	金融业 (27.78%)，教育 (22.22%)，制造业 (16.66%)，住宿和餐饮业 (5.56%)，建筑业 (5.55%)
生命科学学院	教育 (57.50%)，科学研究和技术服务业 (27.50%)，公共管理、社会保障和社会组织 (5.00%)，卫生和社会工作 (5.00%)，批发和零售业 (2.50%)
数学与统计学院	教育 (91.30%)，房地产业 (4.35%)，金融业 (4.35%)
体育学院	教育 (58.62%)，文化、体育和娱乐业 (17.24%)，水利、环境和公共设施管理业 (6.89%)，卫生和社会工作 (3.45%)，电力、热力、燃气及水生产和供应业 (3.45%)
外国语学院	教育 (88.57%)，信息传输、软件和信息技术服务业 (5.72%)，金融业 (1.43%)，电力、热力、燃气及水生产和供应业 (1.43%)，科学研究和技术服务业 (1.43%)
文学院	教育 (86.52%)，制造业 (2.84%)，公共管理、社会保障和社会组织 (2.83%)，金融业 (2.13%)，批发和零售业 (1.42%)
物理与电子工程学院	教育 (52.38%)，信息传输、软件和信息技术服务业 (33.33%)，科学研究和技术服务业 (9.53%)，交通运输、仓储和邮政业 (4.76%)
音乐学院	教育 (66.10%)，文化、体育和娱乐业 (13.56%)，批发和零售业 (8.48%)，租赁和商务服务业 (5.09%)，公共管理、社会保障和社会组织 (3.39%)
语言科学与艺术学院	教育 (64.29%)，公共管理、社会保障和社会组织 (14.29%)，电力、热力、燃气及水生产和供应业 (7.14%)，信息传输、软件和信息技术服务业 (7.14%)，科学研究和技术服务业 (7.14%)
哲学与公共管理学院	公共管理、社会保障和社会组织 (60.92%)，教育 (11.49%)，居民服务、修理和其他服务业 (6.89%)，水利、环境和公共设施管理业 (5.75%)，卫生和社会工作 (3.45%)

院系名称	就业量前五的行业
智慧教育学院（计算机学院）	教育（86.21%），卫生和社会工作（3.45%），批发和零售业（3.45%），租赁和商务服务业（3.45%），信息传输、软件和信息技术服务业（3.44%）

注：个别院系由于样本较少没有包括在内。

数据来源：江苏省高校毕业生就业管理信息系统。

表 3-14 分院系 2019 届本科生就业量前五的行业

院系名称	就业量前五的行业
传媒与影视学院	租赁和商务服务业（23.89%），文化、体育和娱乐业（19.47%），教育（18.59%），信息传输、软件和信息技术服务业（14.16%），科学研究和技术服务业（4.43%）
地理测绘与城乡规划学院	建筑业（18.18%），教育（15.91%），信息传输、软件和信息技术服务业（14.10%），制造业（6.82%），科学研究和技术服务业（6.36%）
电气工程及其自动化学院	制造业（32.24%），信息传输、软件和信息技术服务业（15.13%），电力、热力、燃气及水生产和供应业（13.15%），教育（8.55%），科学研究和技术服务业（7.24%）
法学院	居民服务、修理和其他服务业（33.33%），租赁和商务服务业（17.14%），制造业（12.39%），建筑业（5.72%），信息传输、软件和信息技术服务业（5.71%）
化学与材料科学学院	制造业（32.91%），教育（24.05%），科学研究和技术服务业（22.79%），信息传输、软件和信息技术服务业（6.33%），建筑业（2.53%）
机电工程学院	制造业（59.71%），信息传输、软件和信息技术服务业（6.47%），教育（5.03%），批发和零售业（4.32%），建筑业（4.32%）
教育科学学院	教育（81.62%），租赁和商务服务业（4.86%），信息传输、软件和信息技术服务业（4.33%），公共管理、社会保障和社会组织（1.63%），建筑业（1.62%）
敬文书院	教育（38.33%），金融业（15.00%），公共管理、社会保障和社会组织（11.66%），批发和零售业（6.67%），电力、热力、燃气及水生产和供应业（5.00%）
历史文化与旅游学院	教育（35.37%），文化、体育和娱乐业（12.24%），租赁和商务服务业（9.53%），住宿和餐饮业（8.85%），居民服务、修理和其他服务业（7.48%）
马克思主义学院	教育（95.65%），文化、体育和娱乐业（4.35%）
美术学院	批发和零售业（33.33%），建筑业（16.35%），教育（9.44%），制造业（6.92%），租赁和商务服务业（6.92%）
商学院	金融业（22.55%），批发和零售业（16.36%），租赁和商务服务业（13.81%），制造业（10.91%），教育（10.18%）
生命科学学院	教育（36.08%），制造业（18.56%），科学研究和技术服务业（16.50%），农、林、牧、渔业（7.22%），信息传输、软件和信息技术服务业（5.15%）
数学与统计学院	教育（54.21%），制造业（8.41%），信息传输、软件和信息技术服务业（8.41%），批发和零售业（7.47%），科学研究和技术服务业（4.67%）
体育学院	教育（40.40%），文化、体育和娱乐业（21.85%），制造业（9.28%），租赁和商务服务业（7.28%），批发和零售业（4.64%）
外国语学院	教育（66.42%），制造业（8.21%），批发和零售业（6.71%），信息传输、软件和信息技术服务业（5.22%），租赁和商务服务业（4.48%）
文学院	教育（68.18%），文化、体育和娱乐业（6.25%），制造业（6.25%），公共管理、社会保障和社会组织（5.68%），卫生和社会工作（4.54%）
物理与电子工程学院	制造业（30.00%），教育（23.00%），信息传输、软件和信息技术服务

院系名称	就业量前五的行业
	业（14.00%），科学研究和技术服务业（7.00%），电力、热力、燃气及水生产和供应业（7.00%）
音乐学院	教育（55.12%），文化、体育和娱乐业（22.83%），租赁和商务服务业（3.94%），信息传输、软件和信息技术服务业（3.15%），卫生和社会工作（2.37%）
语言科学与艺术学院	教育（41.67%），文化、体育和娱乐业（29.17%），公共管理、社会保障和社会组织（8.33%），水利、环境和公共设施管理业（4.17%），批发和零售业（4.16%）
哲学与公共管理学院	制造业（17.48%），信息传输、软件和信息技术服务业（13.59%），教育（12.62%），公共管理、社会保障和社会组织（8.74%），批发和零售业（8.73%）
智慧教育学院（计算机学院）	信息传输、软件和信息技术服务业（41.61%），教育（19.46%），制造业（8.06%），科学研究和技术服务业（6.04%），批发和零售业（5.37%）
中俄学院	金融业（45.16%），交通运输、仓储和邮政业（13.98%），制造业（12.91%），公共管理、社会保障和社会组织（4.30%），批发和零售业（4.30%）

注：个别院系由于样本较少没有包括在内。

数据来源：江苏省高校毕业生就业管理信息系统。

表 3-15 分专业 2019 届硕士生就业量前五的行业

院系名称	专业名称	就业量前五的行业
传媒与影视学院	公共管理	交通运输、仓储和邮政业（25.00%），文化、体育和娱乐业（25.00%），信息传输、软件和信息技术服务业（25.00%），卫生和社会工作（25.00%）
	广播电视	文化、体育和娱乐业（25.00%），教育（25.00%），信息传输、软件和信息技术服务业（12.50%），公共管理、社会保障和社会组织（12.50%），租赁和商务服务业（12.50%）
	戏剧与影视学	教育（50.00%），电力、热力、燃气及水生产和供应业（16.67%），租赁和商务服务业（16.67%），卫生和社会工作（16.66%）
	艺术设计	租赁和商务服务业（33.34%），批发和零售业（33.33%），文化、体育和娱乐业（33.33%）
地理测绘与城乡规划学院	测绘科学与技术	教育（33.33%），科学研究和技术服务业（33.33%），公共管理、社会保障和社会组织（16.67%），金融业（16.67%）
	地理学	教育（63.64%），金融业（13.64%），信息传输、软件和信息技术服务业（9.09%），科学研究和技术服务业（4.54%），房地产业（4.54%）
	公共管理	教育（100.00%）
	学科教学(地理)	教育（91.67%），信息传输、软件和信息技术服务业（8.33%）
电气工程及其自动化学院	应用经济学	教育（80.00%），金融业（20.00%）
	机械工程	科学研究和技术服务业（100.00%）
法学院	控制工程	信息传输、软件和信息技术服务业（27.78%），教育（27.78%），制造业（22.22%），电力、热力、燃气及水生产和供应业（11.11%），交通运输、仓储和邮政业（5.55%）
	法律(法学)	居民服务、修理和其他服务业（37.50%），公共管理、社会保障和社会组织（31.25%），金融业（6.25%），租赁和商务服务业（6.25%），信息传输、软件和信息技术服务业（6.25%）
	法律(非法学)	公共管理、社会保障和社会组织（46.15%），租赁和商务服务业（23.08%），房地产业（7.70%），居民服务、修理和其他服务业



院系名称	专业名称	就业量前五的行业
		(7.69%)，信息传输、软件和信息技术服务业(7.69%)
化学与材料科学学院	化学	教育(41.94%)，科学研究和技术服务业(29.03%)，制造业(22.58%)，卫生和社会工作(3.23%)，农、林、牧、渔业(3.22%)
	学科教学(化学)	教育(90.00%)，科学研究和技术服务业(10.00%)
	应用化学	制造业(100.00%)
机电工程学院	机械工程	制造业(50.00%)，教育(50.00%)
	设计学	租赁和商务服务业(40.00%)，科学研究和技术服务业(20.00%)，教育(20.00%)，制造业(20.00%)
	艺术设计	文化、体育和娱乐业(100.00%)
教育科学学院	高等教育学	教育(80.00%)，租赁和商务服务业(20.00%)
	公共管理	教育(50.00%)，信息传输、软件和信息技术服务业(25.00%)，租赁和商务服务业(25.00%)
	基础心理学	教育(100.00%)
	教育学	教育(100.00%)
	教育学原理	教育(100.00%)
	课程与教学论	教育(100.00%)
	课程与教学论(数学)	教育(100.00%)
	小学教育	教育(100.00%)
	学前教育学	教育(100.00%)
职业技术教育学	教育(100.00%)	
历史文化与旅游学院	公共管理	教育(66.67%)，公共管理、社会保障和社会组织(33.33%)
	考古学	文化、体育和娱乐业(100.00%)
	世界史	信息传输、软件和信息技术服务业(50.00%)，租赁和商务服务业(50.00%)
	学科教学(历史)	教育(100.00%)
	中国史	教育(85.71%)，金融业(14.29%)
马克思主义学院	马克思主义理论	教育(70.00%)，金融业(20.00%)，制造业(10.00%)
	学科教学(思政)	教育(100.00%)
美术学院	美术	教育(52.63%)，居民服务、修理和其他服务业(10.53%)，建筑业(10.53%)，制造业(10.52%)，电力、热力、燃气及水生产和供应业(5.26%)
	美术学	教育(50.00%)，文化、体育和娱乐业(25.00%)，制造业(12.50%)，农、林、牧、渔业(12.50%)
	设计学	教育(100.00%)
	学科教学(美术)	教育(100.00%)
	艺术设计	教育(26.67%)，文化、体育和娱乐业(20.00%)，制造业(13.33%)，建筑业(13.33%)，金融业(6.67%)
商学院	管理科学与工程	教育(42.86%)，房地产业(14.29%)，租赁和商务服务业(14.29%)，批发和零售业(14.28%)，制造业(14.28%)
	应用经济学	金融业(45.45%)，制造业(18.18%)，建筑业(9.10%)，教育(9.09%)，住宿和餐饮业(9.09%)
生命科学学院	生态学	电力、热力、燃气及水生产和供应业(33.34%)，公共管理、社会保障和社会组织(33.33%)，科学研究和技术服务业(33.33%)

院系名称	专业名称	就业量前五的行业
	生物学	教育（44.00%），科学研究和技术服务业（40.00%），卫生和社会工作（8.00%），批发和零售业（4.00%），公共管理、社会保障和社会组织（4.00%）
	学科教学(生物)	教育（100.00%）
数学与统计学院	概率论与数理统计	教育（100.00%）
	基础数学	教育（100.00%）
	计算数学	教育（100.00%）
	统计学	教育（50.00%），房地产业（25.00%），金融业（25.00%）
	学科教学(数学)	教育（100.00%）
	应用数学	教育（100.00%）
	运筹学与控制论	教育（100.00%）
体育学院	体育教学	教育（72.73%），水利、环境和公共设施管理业（18.18%），文化、体育和娱乐业（9.09%）
	体育学	教育（46.15%），文化、体育和娱乐业（23.08%），卫生和社会工作（7.70%），电力、热力、燃气及水生产和供应业（7.69%），租赁和商务服务业（7.69%）
	学科教学(体育)	教育（100.00%）
	运动训练	文化、体育和娱乐业（33.34%），教育（33.33%），批发和零售业（33.33%）
外国语学院	外国语言文学	教育（100.00%）
	外国语言文学及应用语言学	教育（100.00%）
	学科教学(英语)	教育（91.67%），信息传输、软件和信息技术服务业（4.17%），科学研究和技术服务业（2.08%），公共管理、社会保障和社会组织（2.08%）
	英语笔译	教育（73.33%），信息传输、软件和信息技术服务业（13.33%），金融业（6.67%），电力、热力、燃气及水生产和供应业（6.67%）
	英语口译	教育（100.00%）
	英语语言文学	教育（100.00%）
文学院	比较文学与世界文学	教育（75.00%），公共管理、社会保障和社会组织（25.00%）
	汉语言文学学	教育（76.92%），金融业（7.70%），制造业（7.69%），公共管理、社会保障和社会组织（7.69%）
	课程与教学论(语文)	教育（75.00%），信息传输、软件和信息技术服务业（25.00%）
	文艺学	教育（100.00%）
	戏剧与影视学	教育（90.00%），公共管理、社会保障和社会组织（10.00%）
	学科教学(语文)	教育（98.04%），批发和零售业（1.96%）
	艺术学理论	教育（40.00%），制造业（20.00%），金融业（20.00%），文化、体育和娱乐业（20.00%）
	哲学	教育（100.00%）
	中国古代文学	教育（83.33%），农、林、牧、渔业（5.56%），科学研究和技术服务业（5.56%），房地产业（5.55%）
中国古典文献学	教育（100.00%）	

院系名称	专业名称	就业量前五的行业
物理与电子工程学院	中国现当代文学	教育（85.71%），批发和零售业（7.15%），制造业（7.14%）
	光学	信息传输、软件和信息技术服务业（66.67%），教育（33.33%）
	光学工程	教育（66.67%），科学研究和技术服务业（16.67%），信息传输、软件和信息技术服务业（16.66%）
	控制工程	信息传输、软件和信息技术服务业（66.67%），科学研究和技术服务业（16.67%），交通运输、仓储和邮政业（16.66%）
音乐学院	学科教学(物理)	教育（100.00%）
	学科教学(音乐)	教育（75.00%），租赁和商务服务业（25.00%）
	音乐	教育（68.97%），文化、体育和娱乐业（13.79%），租赁和商务服务业（6.89%），批发和零售业（3.45%），科学研究和技术服务业（3.45%）
语言科学与艺术学院	音乐与舞蹈学	教育（61.54%），批发和零售业（15.39%），文化、体育和娱乐业（15.38%），公共管理、社会保障和社会组织（7.69%）
	广播电视	教育（100.00%）
	汉语国际教育	公共管理、社会保障和社会组织（50.00%），教育（50.00%）
哲学与公共管理学院	语言学及应用语言学	教育（60.00%），电力、热力、燃气及水生产和供应业（10.00%），信息传输、软件和信息技术服务业（10.00%），公共管理、社会保障和社会组织（10.00%），科学研究和技术服务业（10.00%）
	公共管理	公共管理、社会保障和社会组织（68.42%），教育（6.58%），水利、环境和公共设施管理业（6.57%），居民服务、修理和其他服务业（3.95%），卫生和社会工作（3.95%）
	哲学	教育（44.44%），居民服务、修理和其他服务业（22.22%），公共管理、社会保障和社会组织（11.12%），建筑业（11.11%），科学研究和技术服务业（11.11%）
智慧教育学院（计算机学院）	中共党史	居民服务、修理和其他服务业（50.00%），教育（50.00%）
	教育技术学	教育（86.36%），卫生和社会工作（4.55%），批发和零售业（4.55%），信息传输、软件和信息技术服务业（4.54%）
	现代教育技术	教育（85.71%），租赁和商务服务业（14.29%）

注：个别专业由于样本较少没有包括在内。

数据来源：江苏省高校毕业生就业管理信息系统。

表 3-16 分专业 2019 届本科生就业量前五的行业

院系名称	专业名称	就业量前五的行业
传媒与影视学院	广播电视编导	文化、体育和娱乐业（25.81%），教育（22.58%），租赁和商务服务业（12.91%），信息传输、软件和信息技术服务业（12.90%），科学研究和技术服务业（6.45%）
	广播电视学	教育（32.43%），文化、体育和娱乐业（21.62%），租赁和商务服务业（13.51%），公共管理、社会保障和社会组织（5.41%），批发和零售业（5.40%）
	广告学	租赁和商务服务业（40.00%），信息传输、软件和信息技术服务业（22.22%），文化、体育和娱乐业（13.34%），批发和零售业（4.45%），教育（4.44%）
地理测绘与城乡规划学院	测绘工程	信息传输、软件和信息技术服务业（30.43%），建筑业（26.09%），金融业（8.70%），科学研究和技术服务业（8.69%），制造业（8.69%）
	城乡规划	建筑业（14.29%），教育（14.29%），科学研究和技术服务业（14.28%），

院系名称	专业名称	就业量前五的行业
电气工程及其自动化学院		电力、热力、燃气及水生产和供应业（14.28%），公共管理、社会保障和社会组织（14.28%）
	地理科学（师范）	教育（50.00%），房地产业（10.00%），交通运输、仓储和邮政业（10.00%），制造业（6.67%），租赁和商务服务业（6.66%）
	地理信息科学	信息传输、软件和信息技术服务业（36.00%），建筑业（12.00%），交通运输、仓储和邮政业（12.00%），教育（8.00%），公共管理、社会保障和社会组织（8.00%）
	建筑学	建筑业（70.00%），科学研究和技术服务业（10.00%），公共管理、社会保障和社会组织（5.00%），金融业（5.00%），教育（5.00%）
	土地资源管理	信息传输、软件和信息技术服务业（17.95%），教育（17.95%），租赁和商务服务业（12.82%），公共管理、社会保障和社会组织（10.26%），制造业（10.25%）
	遥感科学与技术	科学研究和技术服务业（17.24%），制造业（13.80%），居民服务、修理和其他服务业（13.79%），信息传输、软件和信息技术服务业（10.34%），教育（6.90%）
	园林	建筑业（24.24%），文化、体育和娱乐业（18.18%），教育（12.13%），制造业（9.09%），居民服务、修理和其他服务业（6.06%）
	电气工程及其自动化	制造业（36.36%），电力、热力、燃气及水生产和供应业（21.21%），信息传输、软件和信息技术服务业（12.13%），教育（6.06%），科学研究和技术服务业（6.06%）
	轨道交通信号与控制	交通运输、仓储和邮政业（25.81%），教育（22.58%），信息传输、软件和信息技术服务业（16.13%），制造业（16.12%），电力、热力、燃气及水生产和供应业（9.68%）
	自动化	制造业（36.36%），信息传输、软件和信息技术服务业（15.91%），电力、热力、燃气及水生产和供应业（11.37%），科学研究和技术服务业（9.09%），文化、体育和娱乐业（4.55%）
法学院	法学	居民服务、修理和其他服务业（33.33%），租赁和商务服务业（17.14%），制造业（12.39%），建筑业（5.72%），信息传输、软件和信息技术服务业（5.71%）
化学与材料科学学院	材料科学与工程	制造业（38.89%），科学研究和技术服务业（27.78%），信息传输、软件和信息技术服务业（11.11%），建筑业（5.55%），教育（5.55%）
	化学（师范）	教育（92.86%），租赁和商务服务业（7.14%）
	环境工程	科学研究和技术服务业（38.46%），教育（23.08%），制造业（15.39%），水利、环境和公共设施管理业（7.69%），住宿和餐饮业（7.69%）
	应用化学	制造业（43.75%），科学研究和技术服务业（37.50%），信息传输、软件和信息技术服务业（6.25%），水利、环境和公共设施管理业（6.25%），租赁和商务服务业（6.25%）
	制药工程	制造业（55.56%），科学研究和技术服务业（11.11%），教育（11.11%），信息传输、软件和信息技术服务业（11.11%），建筑业（5.55%）
机电工程学院	工业设计	制造业（30.30%），教育（15.15%），批发和零售业（9.10%），租赁和商务服务业（9.09%），文化、体育和娱乐业（6.06%）
	机械设计制造及其自动化	制造业（69.07%），信息传输、软件和信息技术服务业（6.19%），建筑业（4.13%），科学研究和技术服务业（3.09%），电力、热力、燃气及水生产和供应业（2.06%）
	机械设计制造及其自动化（师范）	制造业（66.67%），信息传输、软件和信息技术服务业（11.11%），批发和零售业（11.11%），建筑业（11.11%）
教育科学	小学教育（师范）	教育（94.87%），租赁和商务服务业（2.56%），公共管理、社会

院系名称	专业名称	就业量前五的行业
学院		保障和社会组织(0.86%), 居民服务、修理和其他服务业(0.86%), 交通运输、仓储和邮政业(0.85%)
	学前教育(师范)	教育(88.00%), 租赁和商务服务业(12.00%)
	应用心理学	教育(41.86%), 信息传输、软件和信息技术服务业(18.60%), 建筑业(6.98%), 批发和零售业(6.98%), 租赁和商务服务业(6.97%)
敬文书院	法学	教育(50.00%), 居民服务、修理和其他服务业(25.00%), 批发和零售业(25.00%)
	国际经济与贸易	建筑业(33.34%), 金融业(33.33%), 科学研究和技术服务业(33.33%)
	汉语言文学	教育(50.00%), 公共管理、社会保障和社会组织(50.00%)
	汉语言文学(师范)	教育(60.00%), 公共管理、社会保障和社会组织(40.00%)
	会计学	金融业(40.00%), 租赁和商务服务业(13.33%), 公共管理、社会保障和社会组织(13.33%), 房地产业(6.67%), 居民服务、修理和其他服务业(6.67%)
	金融工程	电力、热力、燃气及水生产和供应业(50.00%), 交通运输、仓储和邮政业(50.00%)
	经济学	金融业(100.00%)
	数学与应用数学	教育(100.00%)
	数学与应用数学(师范)	教育(72.73%), 建筑业(9.09%), 租赁和商务服务业(9.09%), 文化、体育和娱乐业(9.09%)
	英语(师范)	教育(57.14%), 电力、热力、燃气及水生产和供应业(14.29%), 批发和零售业(14.29%), 制造业(14.28%)
	应用统计学	教育(42.86%), 公共管理、社会保障和社会组织(14.29%), 卫生和社会工作(14.29%), 金融业(14.28%), 批发和零售业(14.28%)
	历史文化与旅游学院	历史学(师范)
旅游管理		教育(17.57%), 租赁和商务服务业(14.87%), 住宿和餐饮业(14.86%), 居民服务、修理和其他服务业(12.16%), 文化、体育和娱乐业(9.46%)
文化产业管理		文化、体育和娱乐业(31.43%), 信息传输、软件和信息技术服务业(17.14%), 教育(8.58%), 制造业(8.57%), 租赁和商务服务业(8.57%)
马克思主义学院	思想政治教育(师范)	教育(95.65%), 文化、体育和娱乐业(4.35%)
美术学院	环境设计	批发和零售业(39.39%), 建筑业(15.15%), 制造业(12.13%), 租赁和商务服务业(12.12%), 教育(6.06%)
	美术学(师范)	批发和零售业(37.93%), 建筑业(15.52%), 教育(15.51%), 租赁和商务服务业(8.62%), 交通运输、仓储和邮政业(6.90%)
	视觉传达设计	建筑业(27.78%), 批发和零售业(22.22%), 房地产业(11.11%), 教育(8.33%), 信息传输、软件和信息技术服务业(5.56%)
	书法学	批发和零售业(31.25%), 文化、体育和娱乐业(18.75%), 制造业(9.38%), 水利、环境和公共设施管理业(9.37%), 租赁和商务服务业(6.25%)
商学院	财务管理	金融业(28.30%), 制造业(15.09%), 批发和零售业(11.33%), 租赁和商务服务业(11.33%), 教育(9.43%)
	国际经济与贸易	制造业(20.55%), 租赁和商务服务业(16.44%), 教育(16.43%),

院系名称	专业名称	就业量前五的行业
		批发和零售业（15.07%），金融业（12.33%）
	会计学	金融业（23.26%），租赁和商务服务业（16.28%），公共管理、社会保障和社会组织（11.62%），住宿和餐饮业（9.30%），批发和零售业（9.30%）
	金融工程	金融业（54.29%），批发和零售业（17.14%），公共管理、社会保障和社会组织（5.72%），租赁和商务服务业（5.71%），科学研究和技术服务业（2.86%）
	经济学	租赁和商务服务业（24.32%），批发和零售业（18.92%），金融业（18.91%），教育（16.22%），科学研究和技术服务业（5.41%）
	物流管理	批发和零售业（32.35%），科学研究和技术服务业（8.83%），制造业（8.83%），房地产业（8.82%），教育（8.82%）
生命科学学院	生物技术	教育（33.33%），科学研究和技术服务业（20.83%），农、林、牧、渔业（16.67%），制造业（12.50%），建筑业（4.17%）
	生物科学（师范）	教育（76.67%），信息传输、软件和信息技术服务业（6.67%），制造业（6.66%），交通运输、仓储和邮政业（3.33%），科学研究和技术服务业（3.33%）
	生物制药	制造业（30.23%），科学研究和技术服务业（23.26%），教育（9.30%），批发和零售业（6.98%），信息传输、软件和信息技术服务业（6.97%）
数学与统计学院	数学与应用数学（师范）	教育（81.40%），居民服务、修理和其他服务业（6.98%），科学研究和技术服务业（4.65%），批发和零售业（2.32%），制造业（2.32%）
	信息与计算科学	教育（25.81%），信息传输、软件和信息技术服务业（22.58%），批发和零售业（12.91%），制造业（12.90%），金融业（6.45%）
	应用统计学	教育（45.45%），制造业（12.12%），批发和零售业（9.10%），信息传输、软件和信息技术服务业（6.06%），金融业（6.06%）
体育学院	体育教育（师范）	教育（48.68%），文化、体育和娱乐业（15.79%），制造业（13.15%），租赁和商务服务业（6.58%），信息传输、软件和信息技术服务业（3.95%）
	武术与民族传统体育	教育（50.00%），租赁和商务服务业（18.18%），公共管理、社会保障和社会组织（9.09%），文化、体育和娱乐业（9.09%），批发和零售业（4.54%）
	运动训练	文化、体育和娱乐业（35.85%），教育（24.53%），制造业（7.55%），信息传输、软件和信息技术服务业（7.54%），批发和零售业（7.54%）
外国语学院	俄语	教育（45.45%），批发和零售业（18.18%），制造业（13.63%），信息传输、软件和信息技术服务业（9.09%），居民服务、修理和其他服务业（4.55%）
	翻译	教育（60.47%），租赁和商务服务业（11.63%），批发和零售业（9.30%），信息传输、软件和信息技术服务业（6.97%），公共管理、社会保障和社会组织（4.65%）
	日语	教育（43.75%），制造业（31.25%），信息传输、软件和信息技术服务业（12.50%），租赁和商务服务业（6.25%），公共管理、社会保障和社会组织（6.25%）
	英语（师范）	教育（86.79%），制造业（3.77%），电力、热力、燃气及水生产和供应业（1.89%），住宿和餐饮业（1.89%），批发和零售业（1.88%）
文学院	汉语言文学	教育（56.00%），卫生和社会工作（12.00%），文化、体育和娱乐业（12.00%），制造业（8.00%），公共管理、社会保障和社会组织（6.00%）
	汉语言文学（师）	教育（83.15%），制造业（7.87%），公共管理、社会保障和社会

院系名称	专业名称	就业量前五的行业
	范)	组织 (3.37%), 文化、体育和娱乐业 (3.37%), 交通运输、仓储和邮政业 (2.24%)
	秘书学	教育 (48.65%), 公共管理、社会保障和社会组织 (10.81%), 居民服务、修理和其他服务业 (8.10%), 交通运输、仓储和邮政业 (5.41%), 住宿和餐饮业 (5.40%)
物理与电子工程学院	电子信息工程	制造业 (33.96%), 信息传输、软件和信息技术服务业 (20.75%), 教育 (9.44%), 科学研究和技术服务业 (7.55%), 租赁和商务服务业 (7.55%)
	光电信息科学与工程	制造业 (41.67%), 电力、热力、燃气及水生产和供应业 (12.50%), 信息传输、软件和信息技术服务业 (12.50%), 教育 (8.34%), 科学研究和技术服务业 (8.33%)
	物理学 (师范)	教育 (69.57%), 电力、热力、燃气及水生产和供应业 (13.04%), 制造业 (8.69%), 科学研究和技术服务业 (4.35%), 批发和零售业 (4.35%)
音乐学院	舞蹈编导	文化、体育和娱乐业 (43.75%), 教育 (34.38%), 信息传输、软件和信息技术服务业 (6.25%), 卫生和社会工作 (3.12%), 电力、热力、燃气及水生产和供应业 (3.12%)
	音乐表演	教育 (52.63%), 文化、体育和娱乐业 (26.32%), 交通运输、仓储和邮政业 (5.27%), 租赁和商务服务业 (5.26%), 批发和零售业 (5.26%)
	音乐学 (师范)	教育 (64.47%), 文化、体育和娱乐业 (13.16%), 租赁和商务服务业 (5.27%), 卫生和社会工作 (2.63%), 信息传输、软件和信息技术服务业 (2.63%)
语言科学与艺术学院	汉语国际教育	教育 (41.67%), 文化、体育和娱乐业 (29.17%), 公共管理、社会保障和社会组织 (8.33%), 水利、环境和公共设施管理业 (4.17%), 批发和零售业 (4.16%)
哲学与公共管理学院	行政管理	制造业 (22.92%), 教育 (16.67%), 信息传输、软件和信息技术服务业 (10.41%), 批发和零售业 (8.33%), 公共管理、社会保障和社会组织 (8.33%)
	社会工作	信息传输、软件和信息技术服务业 (26.09%), 卫生和社会工作 (21.74%), 居民服务、修理和其他服务业 (13.04%), 公共管理、社会保障和社会组织 (8.70%), 租赁和商务服务业 (8.69%)
	哲学	教育 (25.00%), 金融业 (12.50%), 制造业 (12.50%), 信息传输、软件和信息技术服务业 (12.50%), 批发和零售业 (12.50%)
	政治学与行政学	制造业 (20.83%), 批发和零售业 (12.50%), 公共管理、社会保障和社会组织 (12.50%), 教育 (8.34%), 信息传输、软件和信息技术服务业 (8.33%)
智慧教育学院 (计算机学院)	计算机科学与技术	信息传输、软件和信息技术服务业 (40.00%), 教育 (25.00%), 制造业 (20.00%), 批发和零售业 (5.00%), 租赁和商务服务业 (5.00%)
	教育技术学 (师范)	教育 (43.48%), 交通运输、仓储和邮政业 (8.70%), 信息传输、软件和信息技术服务业 (8.69%), 制造业 (8.69%), 水利、环境和公共设施管理业 (4.35%)
	软件工程	信息传输、软件和信息技术服务业 (49.06%), 教育 (13.21%), 科学研究和技术服务业 (7.54%), 制造业 (5.66%), 批发和零售业 (5.66%)
中俄学院	轨道交通信号与控制	交通运输、仓储和邮政业 (27.50%), 金融业 (17.50%), 制造业 (17.50%), 教育 (10.00%), 建筑业 (7.50%)

院系名称	专业名称	就业量前五的行业
	金融工程	金融业（66.04%），制造业（9.43%），批发和零售业（5.67%），公共管理、社会保障和社会组织（3.77%），交通运输、仓储和邮政业（3.77%）

注：个别专业由于样本较少没有包括在内。

数据来源：江苏省高校毕业生就业管理信息系统。

### 三、就业单位分布

#### 1. 用人单位性质

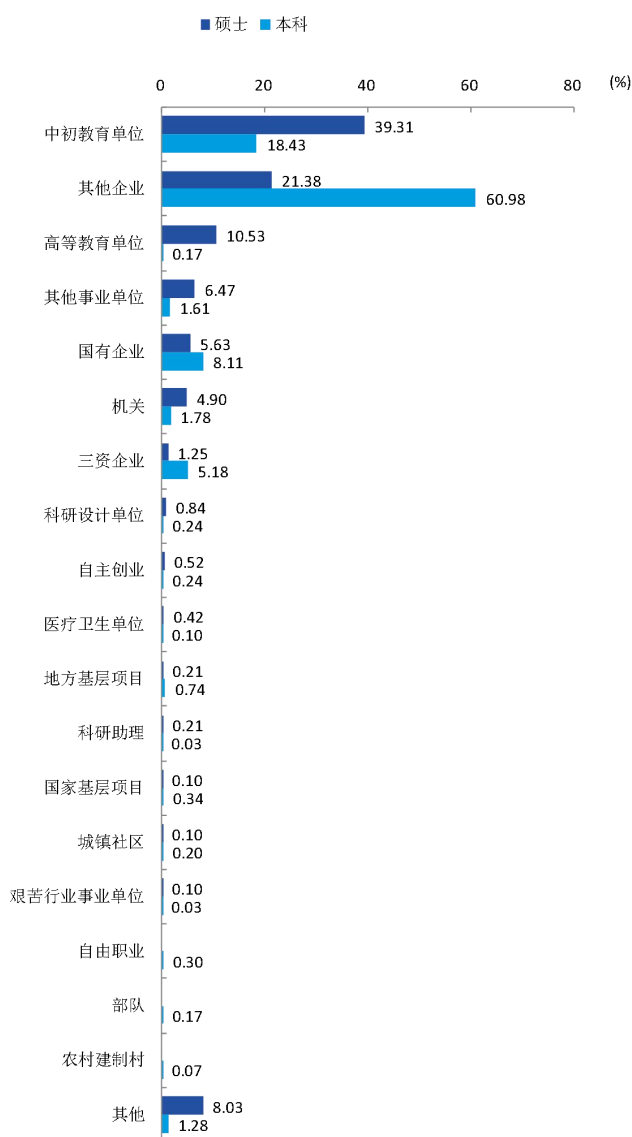


图 3-2 2019 届毕业生不同性质就业单位分布

数据来源：江苏省高校毕业生就业管理信息系统。



表 3-17 分院系 2019 届硕士生用人单位性质分布

单位：%

院系名称	就业量前五的用人单位
传媒与影视学院	其他企业（50.00%），高等教育单位（19.44%），国有企业（11.12%），医疗卫生单位（8.33%），机关（5.56%）
地理测绘与城乡规划学院	中初教育单位（51.06%），高等教育单位（19.15%），国有企业（10.63%），其他企业（8.51%），其他事业单位（4.26%）
电气工程及其自动化学院	其他企业（60.00%），高等教育单位（15.00%），科研设计单位（10.00%），国有企业（10.00%），其他（5.00%）
法学院	其他企业（46.67%），机关（26.67%），国有企业（16.66%），其他事业单位（10.00%）
化学与材料科学学院	中初教育单位（37.21%），其他企业（27.91%），国有企业（11.62%），三资企业（9.30%），高等教育单位（4.65%）
机电工程学院	其他企业（50.00%），高等教育单位（25.00%），其他事业单位（12.50%），自主创业（12.50%）
教育科学学院	中初教育单位（62.00%），高等教育单位（24.00%），其他企业（8.00%），其他（6.00%）
历史文化与旅游学院	中初教育单位（53.13%），其他事业单位（18.75%），高等教育单位（12.50%），国有企业（9.37%），其他企业（3.12%）
马克思主义学院	中初教育单位（57.14%），高等教育单位（19.05%），其他企业（9.53%），国有企业（9.52%），其他事业单位（4.76%）
美术学院	其他企业（53.19%），中初教育单位（31.91%），高等教育单位（8.51%），自主创业（4.26%），其他（2.13%）
商学院	其他企业（33.33%），国有企业（33.33%），高等教育单位（16.66%），机关（5.56%），中初教育单位（5.56%）
生命科学学院	中初教育单位（51.16%），其他企业（18.60%），其他（6.98%），三资企业（6.98%），机关（4.66%）
数学与统计学院	中初教育单位（70.00%），高等教育单位（8.00%），国有企业（8.00%），其他（8.00%），其他企业（6.00%）
体育学院	其他企业（41.94%），中初教育单位（38.71%），高等教育单位（9.67%），其他（6.45%），机关（3.23%）
外国语学院	中初教育单位（58.97%），其他企业（19.23%），其他（8.98%），高等教育单位（7.70%），其他事业单位（2.56%）
文学院	中初教育单位（66.89%），其他企业（10.81%），高等教育单位（7.44%），其他（4.73%），其他事业单位（3.38%）
物理与电子工程学院	中初教育单位（37.50%），国有企业（20.83%），其他企业（16.66%），其他（12.50%），三资企业（4.17%）
音乐学院	其他企业（46.88%），中初教育单位（21.88%），高等教育单位（17.18%），其他（7.81%），其他事业单位（4.68%）
语言科学与艺术学院	其他（70.83%），中初教育单位（12.50%），高等教育单位（6.25%），国有企业（4.17%），其他事业单位（2.09%）
哲学与公共管理学院	其他事业单位（40.00%），机关（31.11%），其他企业（10.00%），高等教育单位（6.66%），国有企业（5.56%）
智慧教育学院（计算机学院）	中初教育单位（54.84%），高等教育单位（19.35%），其他企业（12.91%），其他（6.45%），国有企业（3.23%）

注：个别院系由于样本较少没有包括在内。

数据来源：江苏省高校毕业生就业管理信息系统。

表 3-18 分院系 2019 届本科生用人单位性质分布

单位：%

院系名称	就业量前五的用人单位
传媒与影视学院	其他企业（75.22%），中初教育单位（7.08%），其他事业单位（6.20%），三资企业（3.54%），机关（2.66%）
地理测绘与城乡规划学院	其他企业（75.45%），中初教育单位（9.82%），国有企业（5.80%），地方基层项目（2.23%），其他（1.78%）
电气工程及其自动化学院	其他企业（53.90%），国有企业（21.43%），三资企业（19.48%），自由职业（1.30%），机关（1.29%）
法学院	其他企业（89.62%），国有企业（4.72%），机关（2.84%），三资企业（0.94%），中初教育单位（0.94%）
化学与材料科学学院	其他企业（65.48%），三资企业（17.85%），中初教育单位（4.76%），国有企业（4.76%），其他（4.76%）
机电工程学院	其他企业（59.86%），三资企业（18.31%），国有企业（17.60%），其他（2.11%），机关（1.41%）
教育科学学院	中初教育单位（57.76%），其他企业（35.83%），国家基层项目（2.14%），其他（1.07%），机关（1.07%）
敬文书院	其他企业（40.98%），中初教育单位（31.15%），国有企业（9.83%），机关（6.56%），地方基层项目（3.28%）
历史文化与旅游学院	其他企业（76.87%），中初教育单位（16.33%），国有企业（5.44%），地方基层项目（1.36%）
马克思主义学院	中初教育单位（60.87%），其他企业（39.13%）
美术学院	其他企业（89.38%），中初教育单位（6.88%），机关（1.25%），科研设计单位（0.62%），其他（0.62%）
商学院	其他企业（64.26%），国有企业（19.49%），三资企业（5.77%），中初教育单位（3.97%），机关（2.53%）
生命科学学院	其他企业（59.18%），中初教育单位（27.55%），三资企业（9.19%），机关（1.02%），其他事业单位（1.02%）
数学与统计学院	其他企业（56.64%），中初教育单位（27.43%），其他（5.31%），三资企业（3.54%），国家基层项目（2.66%）
体育学院	其他企业（50.96%），中初教育单位（34.39%），其他事业单位（7.65%），国有企业（1.28%），部队（1.27%）
外国语学院	其他企业（58.09%），中初教育单位（34.55%），三资企业（2.94%），其他事业单位（1.47%），地方基层项目（1.47%）
文学院	中初教育单位（53.33%），其他企业（36.67%），机关（5.55%），国有企业（1.67%），自由职业（1.11%）
物理与电子工程学院	其他企业（54.21%），三资企业（15.89%），中初教育单位（14.95%），其他（5.60%），国有企业（3.74%）
音乐学院	其他企业（67.69%），中初教育单位（23.85%），国有企业（2.30%），其他（1.54%），高等教育单位（1.54%）
语言科学与艺术学院	其他企业（68.00%），中初教育单位（16.00%），机关（8.00%），自由职业（4.00%），三资企业（4.00%）
哲学与公共管理学院	其他企业（68.93%），中初教育单位（8.74%），三资企业（6.80%），国有企业（4.86%），机关（3.88%）

院系名称	就业量前五的用人单位
智慧教育学院（计算机学院）	其他企业（62.67%），国有企业（14.00%），三资企业（8.66%），中初教育单位（5.33%），机关（2.67%）
中俄学院	国有企业（50.00%），其他企业（32.29%），三资企业（5.20%），地方基层项目（3.13%），其他事业单位（2.08%）

注：个别院系由于样本较少没有包括在内。

数据来源：江苏省高校毕业生就业管理信息系统。

表 3-19 分专业 2019 届硕士生用人单位性质分布

单位：%

院系名称	专业名称	就业量前五的用人单位
传媒与影视学院	公共管理	其他企业（75.00%），国有企业（25.00%）
	广播电视	其他企业（35.29%），国有企业（17.65%），高等教育单位（17.65%），机关（11.77%），三资企业（5.88%）
	戏剧与影视学	其他企业（50.00%），高等教育单位（33.33%），医疗卫生单位（16.67%）
	艺术设计	其他企业（100.00%）
地理测绘与城乡规划学院	测绘科学与技术	高等教育单位（50.00%），其他事业单位（16.67%），科研设计单位（16.67%），国有企业（16.66%）
	地理学	中初教育单位（52.17%），国有企业（13.05%），其他企业（13.04%），高等教育单位（8.70%），艰苦行业事业单位（4.35%）
	公共管理	高等教育单位（100.00%）
	学科教学(地理)	中初教育单位（91.67%），其他企业（8.33%）
电气工程及其自动化学院	应用经济学	高等教育单位（60.00%），中初教育单位（20.00%），国有企业（20.00%）
	机械工程	科研设计单位（100.00%）
法学院	控制工程	其他企业（63.16%），高等教育单位（15.79%），国有企业（10.53%），科研设计单位（5.26%），其他（5.26%）
	法律(法学)	其他企业（52.94%），机关（23.53%），其他事业单位（11.77%），国有企业（11.76%）
化学与材料科学学院	法律(非法学)	其他企业（38.46%），机关（30.77%），国有企业（23.08%），其他事业单位（7.69%）
	化学	其他企业（31.25%），中初教育单位（21.88%），国有企业（15.62%），三资企业（12.50%），高等教育单位（6.25%）
	学科教学(化学)	中初教育单位（90.00%），其他企业（10.00%）
机电工程学院	应用化学	其他企业（100.00%）
	机械工程	其他企业（50.00%），高等教育单位（50.00%）
	设计学	其他企业（40.00%），其他事业单位（20.00%），自主创业（20.00%），高等教育单位（20.00%）
教育科学学院	艺术设计	其他企业（100.00%）
	高等教育学	高等教育单位（60.00%），其他企业（20.00%），中初教育单位（20.00%）
	公共管理	其他企业（40.00%），中初教育单位（40.00%），其他（20.00%）
	基础心理学	高等教育单位（75.00%），其他（25.00%）
	教育学	中初教育单位（100.00%）

院系名称	专业名称	就业量前五的用人单位
	教育学原理	高等教育单位（50.00%），中初教育单位（50.00%）
	课程与教学论	中初教育单位（50.00%），其他企业（50.00%）
	课程与教学论（数学）	中初教育单位（100.00%）
	小学教育	中初教育单位（95.45%），其他（4.55%）
	学前教育学	高等教育单位（80.00%），中初教育单位（20.00%）
	职业技术教育学	中初教育单位（100.00%）
	历史文化与旅游学院	公共管理
考古学		其他事业单位（100.00%）
世界史		国有企业（50.00%），其他企业（50.00%）
学科教学(历史)		中初教育单位（100.00%）
中国史		中初教育单位（42.86%），其他事业单位（28.57%），高等教育单位（14.29%），国有企业（14.28%）
马克思主义学院	马克思主义理论	高等教育单位（30.00%），中初教育单位（30.00%），国有企业（20.00%），其他企业（10.00%），其他事业单位（10.00%）
	学科教学(思政)	中初教育单位（81.82%），其他企业（9.09%），高等教育单位（9.09%）
美术学院	美术	其他企业（47.37%），中初教育单位（42.11%），高等教育单位（5.26%），自主创业（5.26%）
	美术学	中初教育单位（33.33%），其他企业（33.33%），其他（11.12%），自主创业（11.11%），高等教育单位（11.11%）
	设计学	中初教育单位（100.00%）
	学科教学(美术)	中初教育单位（100.00%）
	艺术设计	其他企业（86.67%），高等教育单位（13.33%）
商学院	管理科学与工程	其他企业（42.86%），高等教育单位（42.85%），国有企业（14.29%）
	应用经济学	国有企业（45.45%），其他企业（27.27%），机关（9.10%），中初教育单位（9.09%），城镇社区（9.09%）
生命科学学院	生态学	国有企业（50.00%），机关（25.00%），其他（25.00%）
	生物学	中初教育单位（42.31%），其他企业（30.77%），科研设计单位（7.69%），三资企业（7.69%），其他（3.84%）
	学科教学(生物)	中初教育单位（84.62%），三资企业（7.69%），其他（7.69%）
数学与统计学院	概率论与数理统计	中初教育单位（100.00%）
	基础数学	中初教育单位（100.00%）
	计算数学	中初教育单位（66.67%），高等教育单位（33.33%）
	统计学	国有企业（50.00%），高等教育单位（25.00%），中初教育单位（12.50%），其他企业（12.50%）
	学科教学(数学)	中初教育单位（83.33%），其他（13.34%），高等教育单位（3.33%）
	应用数学	中初教育单位（50.00%），其他企业（50.00%）
	运筹学与控制论	中初教育单位（100.00%）
体育学院	体育教学	中初教育单位（45.45%），其他企业（36.37%），高等教育单位（18.18%）
	体育学	其他企业（40.00%），中初教育单位（33.33%），其他（13.33%），高等教育单位（6.67%），机关（6.67%）

院系名称	专业名称	就业量前五的用人单位
	学科教学(体育)	中初教育单位 (50.00%)，其他企业 (50.00%)
	运动训练	其他企业 (66.67%)，中初教育单位 (33.33%)
外国语学院	外国语言文学	其他 (66.67%)，中初教育单位 (33.33%)
	外国语言学及应用语言学	中初教育单位 (50.00%)，高等教育单位 (50.00%)
	学科教学(英语)	中初教育单位 (74.51%)，其他企业 (15.69%)，其他事业单位 (3.92%)，其他 (3.92%)，国家基层项目 (1.96%)
	英语笔译	其他企业 (43.75%)，高等教育单位 (25.00%)，中初教育单位 (18.75%)，其他 (6.25%)，国有企业 (6.25%)
	英语口语	中初教育单位(33.34%)，高等教育单位(33.33%)，其他(33.33%)
	英语语言文学	中初教育单位 (66.67%)，其他 (33.33%)
文学院	比较文学与世界文学	中初教育单位 (60.00%)，国有企业 (20.00%)，其他 (20.00%)
	汉语言文字学	中初教育单位 (61.54%)，其他企业 (15.38%)，其他事业单位 (7.70%)，国有企业 (7.69%)，机关 (7.69%)
	课程与教学论	其他 (100.00%)
	课程与教学论(语文)	中初教育单位 (50.00%)，其他企业 (25.00%)，高等教育单位 (25.00%)
	文艺学	中初教育单位 (80.00%)，高等教育单位 (20.00%)
	戏剧与影视学	中初教育单位(70.00%)，高等教育单位(20.00%)，机关(10.00%)
	学科教学(语文)	中初教育单位 (84.62%)，其他事业单位 (7.69%)，其他企业 (3.85%)，其他 (1.92%)，高等教育单位 (1.92%)
	艺术学理论	其他企业 (50.00%)，其他 (16.67%)，三资企业 (16.67%)，中初教育单位 (16.66%)
	哲学	中初教育单位 (100.00%)
	中国古代文学	中初教育单位 (50.00%)，其他企业 (15.00%)，其他 (10.00%)，高等教育单位 (10.00%)，科研设计单位 (5.00%)
	中国古典文献学	中初教育单位 (100.00%)
	中国现当代文学	中初教育单位 (71.43%)，高等教育单位 (14.29%)，其他企业 (14.28%)
物理与电子工程学院	光学	三资企业(33.34%)，中初教育单位(33.33%)，国有企业(33.33%)
	光学工程	中初教育单位 (50.00%)，其他企业 (50.00%)
	控制工程	国有企业 (57.14%)，其他 (14.29%)，其他企业 (14.29%)，科研设计单位 (14.28%)
	学科教学(物理)	中初教育单位(62.50%)，其他(25.00%)，高等教育单位(12.50%)
音乐学院	学科教学(音乐)	其他企业 (60.00%)，其他 (20.00%)，中初教育单位 (20.00%)
	音乐	其他企业 (41.94%)，中初教育单位 (22.58%)，高等教育单位 (16.12%)，其他事业单位 (9.68%)，其他 (6.45%)
	音乐与舞蹈学	其他企业 (50.00%)，中初教育单位 (21.43%)，高等教育单位 (21.43%)，其他 (7.14%)
语言科学与艺术学院	广播电视	高等教育单位 (66.67%)，其他 (33.33%)
	汉语国际教育	其他 (89.47%)，其他事业单位 (5.27%)，中初教育单位 (5.26%)
	汉语言文字学	其他 (100.00%)
	语言学及应用语言学	其他 (56.52%)，中初教育单位 (21.74%)，国有企业 (8.69%)，高等教育单位 (4.35%)，机关 (4.35%)

院系名称	专业名称	就业量前五的用人单位
哲学与公共管理学院	公共管理	其他事业单位(44.30%), 机关(34.18%), 高等教育单位(5.07%), 其他企业(5.07%), 国有企业(5.06%)
	哲学	其他企业(33.33%), 高等教育单位(22.22%), 机关(11.12%), 中初教育单位(11.11%), 其他事业单位(11.11%)
	中共党史	其他企业(100.00%)
智慧教育学院 (计算机学院)	教育技术学	中初教育单位(52.17%), 高等教育单位(21.74%), 其他企业(17.39%), 其他(4.35%), 国有企业(4.35%)
	现代教育技术	中初教育单位(62.50%), 其他(12.50%), 高等教育单位(12.50%), 其他事业单位(12.50%)

注：个别专业由于样本较少没有包括在内。

数据来源：江苏省高校毕业生就业管理信息系统。

表 3-20 分专业 2019 届本科生用人单位性质分布

单位：%

院系名称	专业名称	就业量前五的用人单位
传媒与影视学院	广播电视编导	其他企业(70.97%), 中初教育单位(12.90%), 国有企业(6.45%), 其他事业单位(6.45%), 机关(3.23%)
	广播电视学	其他企业(70.27%), 中初教育单位(10.81%), 其他事业单位(8.10%), 机关(5.41%), 地方基层项目(2.70%)
	广告学	其他企业(82.22%), 三资企业(8.89%), 其他事业单位(4.45%), 国有企业(2.22%), 自主创业(2.22%)
地理测绘与城乡规划学院	测绘工程	其他企业(83.33%), 国有企业(12.50%), 其他(4.17%)
	城乡规划	其他企业(71.43%), 地方基层项目(9.53%), 机关(9.52%), 科研设计单位(4.76%), 国有企业(4.76%)
	地理科学(师范)	其他企业(48.39%), 中初教育单位(48.38%), 其他(3.23%)
	地理信息科学	其他企业(80.00%), 国有企业(12.00%), 地方基层项目(8.00%)
	建筑学	其他企业(85.00%), 国有企业(10.00%), 其他事业单位(5.00%)
	土地资源管理	其他企业(75.61%), 中初教育单位(9.76%), 其他(4.87%), 地方基层项目(2.44%), 国有企业(2.44%)
	遥感科学与技术	其他企业(72.41%), 中初教育单位(6.90%), 其他事业单位(6.89%), 艰苦行业事业单位(3.45%), 机关(3.45%)
电气工程及其自动化学院	园林	其他企业(90.91%), 国有企业(6.06%), 中初教育单位(3.03%)
	电气工程及其自动化	其他企业(54.54%), 国有企业(21.21%), 三资企业(15.15%), 机关(3.03%), 中初教育单位(3.03%)
	轨道交通信号与控制	其他企业(51.61%), 国有企业(22.58%), 三资企业(22.58%), 中初教育单位(3.23%)
法学院	自动化	其他企业(54.44%), 国有企业(21.11%), 三资企业(20.00%), 自由职业(2.23%), 机关(1.11%)
	法学	其他企业(89.62%), 国有企业(4.72%), 机关(2.84%), 三资企业(0.94%), 中初教育单位(0.94%)
化学与材料科学学院	材料科学与工程	其他企业(61.11%), 三资企业(27.78%), 国有企业(5.56%), 中初教育单位(5.55%)
	化学(师范)	其他企业(75.00%), 其他(12.50%), 中初教育单位(12.50%)
	环境工程	其他企业(84.62%), 国有企业(15.38%)

院系名称	专业名称	就业量前五的用人单位
	应用化学	其他企业（63.16%），三资企业（21.05%），其他（10.53%），部队（5.26%）
	制药工程	其他企业（50.00%），三资企业（33.33%），国有企业（5.56%），中初教育单位（5.56%），自主创业（5.55%）
机电工程学院	工业设计	其他企业（81.82%），国有企业（15.15%），其他事业单位（3.03%）
	机械设计制造及其自动化	其他企业（52.00%），三资企业（24.00%），国有企业（19.00%），其他（3.00%），机关（2.00%）
	机械设计制造及其自动化（师范）	其他企业（66.67%），三资企业（22.22%），国有企业（11.11%）
教育科学学院	小学教育（师范）	中初教育单位（78.63%），其他企业（18.80%），国家基层项目（1.71%），机关（0.86%）
	学前教育（师范）	中初教育单位（51.85%），其他企业（29.63%），其他（7.41%），国家基层项目（7.41%），自由职业（3.70%）
	应用心理学	其他企业（86.05%），中初教育单位（4.65%），国有企业（4.65%），其他事业单位（2.33%），机关（2.32%）
敬文书院	法学	其他企业（100.00%）
	国际经济与贸易	其他企业（66.67%），国有企业（33.33%）
	汉语言文学	其他（20.00%），其他企业（20.00%），地方基层项目（20.00%），其他事业单位（20.00%），中初教育单位（20.00%）
	汉语言文学（师范）	中初教育单位（60.00%），机关（40.00%）
	会计学	其他企业（53.33%），国有企业（26.67%），机关（13.33%），三资企业（6.67%）
	金融工程	其他企业（100.00%）
	经济学	其他企业（100.00%）
	数学与应用数学	中初教育单位（100.00%）
	数学与应用数学（师范）	中初教育单位（72.73%），国有企业（9.09%），其他企业（9.09%），地方基层项目（9.09%）
	英语（师范）	中初教育单位（57.14%），其他企业（42.86%）
	应用统计学	其他企业（42.86%），中初教育单位（28.57%），医疗卫生单位（14.29%），其他事业单位（14.28%）
历史文化与旅游学院	历史学（师范）	中初教育单位（57.89%），其他企业（42.11%）
	旅游管理	其他企业（89.19%），国有企业（5.41%），中初教育单位（2.70%），地方基层项目（2.70%）
	文化产业管理	其他企业（88.57%），国有企业（11.43%）
马克思主义学院	思想政治教育（师范）	中初教育单位（60.87%），其他企业（39.13%）
美术学院	环境设计	其他企业（100.00%）
	美术学（师范）	其他企业（81.36%），中初教育单位（13.56%），科研设计单位（1.70%），其他（1.69%），其他事业单位（1.69%）
	视觉传达设计	其他企业（88.89%），中初教育单位（8.33%），机关（2.78%）
	书法学	其他企业（93.75%），自主创业（3.13%），机关（3.12%）
商学院	财务管理	其他企业（48.15%），国有企业（31.48%），三资企业（7.40%），机关（5.56%），中初教育单位（5.55%）
	国际经济与贸易	其他企业（78.08%），国有企业（9.59%），三资企业（6.85%），中初教育单位（4.11%），地方基层项目（1.37%）

院系名称	专业名称	就业量前五的用人单位
	会计学	其他企业(59.09%), 国有企业(18.18%), 其他事业单位(4.55%), 机关(4.54%), 三资企业(4.54%)
	金融工程	国有企业(45.71%), 其他企业(37.14%), 三资企业(8.58%), 机关(5.71%), 城镇社区(2.86%)
	经济学	其他企业(75.68%), 国有企业(10.81%), 中初教育单位(8.11%), 三资企业(2.70%), 地方基层项目(2.70%)
	物流管理	其他企业(82.35%), 国有企业(5.88%), 其他事业单位(2.95%), 三资企业(2.94%), 科研助理(2.94%)
生命科学学院	生物技术	其他企业(64.00%), 中初教育单位(20.00%), 三资企业(8.00%), 其他事业单位(4.00%), 其他(4.00%)
	生物科学(师范)	中初教育单位(66.67%), 其他企业(26.67%), 三资企业(3.33%), 机关(3.33%)
	生物制药	其他企业(79.07%), 三资企业(13.95%), 中初教育单位(4.65%), 地方基层项目(2.33%)
数学与统计学院	数学与应用数学(师范)	中初教育单位(62.79%), 其他企业(30.23%), 国家基层项目(4.65%), 其他事业单位(2.33%)
	信息与计算科学	其他企业(76.47%), 三资企业(8.83%), 其他(8.82%), 国有企业(2.94%), 中初教育单位(2.94%)
	应用统计学	其他企业(69.44%), 中初教育单位(8.34%), 其他(8.33%), 三资企业(2.78%), 机关(2.78%)
体育学院	体育教育(师范)	中初教育单位(44.30%), 其他企业(41.77%), 其他事业单位(8.87%), 部队(2.53%), 国有企业(1.27%)
	武术与民族传统体育	其他企业(43.48%), 中初教育单位(34.78%), 自主创业(4.35%), 科研设计单位(4.35%), 机关(4.34%)
	运动训练	其他企业(67.27%), 中初教育单位(20.00%), 其他事业单位(7.27%), 自由职业(3.64%), 国有企业(1.82%)
外国语学院	俄语	其他企业(95.45%), 中初教育单位(4.55%)
	翻译	其他企业(76.74%), 中初教育单位(16.28%), 地方基层项目(4.65%), 三资企业(2.33%)
	日语	其他企业(52.94%), 中初教育单位(17.65%), 三资企业(17.65%), 其他(5.88%), 其他事业单位(5.88%)
	英语(师范)	中初教育单位(66.67%), 其他企业(29.63%), 其他事业单位(1.85%), 自主创业(1.85%)
文学院	汉语言文学	其他企业(63.46%), 中初教育单位(25.00%), 机关(5.77%), 自由职业(3.85%), 其他事业单位(1.92%)
	汉语言文学(师范)	中初教育单位(79.12%), 其他企业(14.29%), 机关(3.29%), 其他(1.10%), 国有企业(1.10%)
	秘书学	其他企业(54.05%), 中初教育单位(29.73%), 机关(10.81%), 国有企业(5.41%)
物理与电子工程学院	电子信息工程	其他企业(61.02%), 三资企业(15.25%), 其他(8.48%), 国有企业(5.09%), 其他事业单位(3.39%)
	光电信息科学与工程	其他企业(56.00%), 三资企业(32.00%), 中初教育单位(4.00%), 其他(4.00%), 国有企业(4.00%)
	物理学(师范)	中初教育单位(60.87%), 其他企业(34.78%), 科研设计单位(4.35%)
音乐学院	舞蹈编导	其他企业(90.63%), 中初教育单位(9.37%)
	音乐表演	其他企业(70.00%), 中初教育单位(25.00%), 其他(5.00%)



院系名称	专业名称	就业量前五的用人单位
	音乐学（师范）	其他企业（57.69%），中初教育单位（29.49%），国有企业（3.85%），高等教育单位（2.57%），其他事业单位（2.56%）
语言科学与艺术学院	汉语国际教育	其他企业（68.00%），中初教育单位（16.00%），机关（8.00%），自由职业（4.00%），三资企业（4.00%）
哲学与公共管理学院	行政管理	其他企业（64.58%），中初教育单位（14.58%），三资企业（8.34%），国有企业（6.25%），机关（2.09%）
	社会工作	其他企业（73.91%），城镇社区（8.70%），其他事业单位（4.35%），中初教育单位（4.35%），地方基层项目（4.34%）
	哲学	其他企业（87.50%），三资企业（12.50%）
智慧教育学院（计算机学院）	政治学与行政学	其他企业（66.67%），机关（12.50%），国有企业（8.33%），城镇社区（4.17%），三资企业（4.16%）
	计算机科学与技术	其他企业（61.90%），中初教育单位（19.05%），国家基层项目（4.77%），自由职业（4.76%），科研设计单位（4.76%）
	教育技术学（师范）	其他企业（78.26%），地方基层项目（4.35%），其他事业单位（4.35%），中初教育单位（4.35%），国有企业（4.34%）
中俄学院	软件工程	其他企业（59.43%），国有企业（18.87%），三资企业（11.33%），机关（3.77%），中初教育单位（2.83%）
	轨道交通信号与控制	国有企业（39.53%），其他企业（27.91%），三资企业（11.63%），地方基层项目（4.66%），其他事业单位（4.65%）
	金融工程	国有企业（58.49%），其他企业（35.85%），机关（1.89%），医疗卫生单位（1.89%），地方基层项目（1.88%）

注：个别专业由于样本较少没有包括在内。

数据来源：江苏省高校毕业生就业管理信息系统。

## 2. 用人单位规模

本校 2019 届硕士生主要就业于 51-300 人规模的用人单位（43.72%）。本科生主要就业于 51-300 人规模的用人单位（40.21%）。

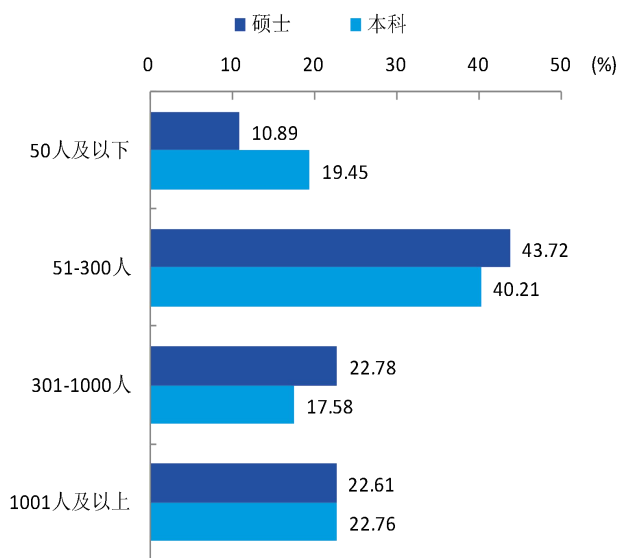


图 3-3 2019 届毕业生不同就业单位规模分布

数据来源：江苏招就“2019 年江苏省普通高校毕业生就业调查”。

表 3-21 分院系 2019 届硕士生用人单位规模分布

单位：%

院系名称	50 人及以下	51-300 人	301-1000 人	1001 人及以上
地理测绘与城乡规划学院	8.52	36.17	31.91	23.40
化学与材料科学学院	5.13	41.03	20.51	33.33
教育科学学院	0.00	65.22	17.39	17.39
历史文化与旅游学院	11.76	41.18	32.35	14.71
马克思主义学院	0.00	61.91	28.57	9.52
生命科学学院	10.00	40.00	22.50	27.50
数学与统计学院	13.05	26.09	30.43	30.43
外国语学院	11.67	50.00	25.00	13.33
文学院	5.26	56.14	19.30	19.30
音乐学院	6.06	51.52	12.12	30.30
语言科学与艺术学院	22.58	16.13	22.58	38.71
哲学与公共管理学院	31.38	49.02	9.80	9.80
智慧教育学院（计算机学院）	9.68	35.48	38.71	16.13

注：个别院系由于样本较少没有包括在内。

数据来源：江苏招就“2019 年江苏省普通高校毕业生就业调查”。

表 3-22 分院系 2019 届本科生用人单位规模分布

单位：%

院系名称	50 人及以下	51-300 人	301-1000 人	1001 人及以上
传媒与影视学院	33.34	33.33	15.00	18.33
地理测绘与城乡规划学院	24.19	45.97	15.32	14.52
电气工程及自动化学院	10.94	18.75	14.06	56.25
法学院	45.00	41.67	8.33	5.00
化学与材料科学学院	8.69	36.96	19.57	34.78
机电工程学院	10.90	24.55	20.91	43.64
教育科学学院	12.68	60.56	19.72	7.04
敬文书院	15.39	46.15	25.64	12.82
历史文化与旅游学院	23.45	41.98	12.35	22.22
美术学院	27.91	47.67	15.12	9.30
商学院	18.92	31.89	13.51	35.68
生命科学学院	12.00	48.00	20.00	20.00
数学与统计学院	18.07	45.78	19.28	16.87
外国语学院	11.22	47.96	25.51	15.31
文学院	9.70	52.24	22.39	15.67
物理与电子工程学院	16.22	29.73	24.32	29.73

院系名称	50人及以下	51-300人	301-1000人	1001人及以上
音乐学院	35.87	40.22	17.39	6.52
哲学与公共管理学院	27.27	59.09	4.55	9.09
智慧教育学院（计算机学院）	26.50	26.51	19.28	27.71
中俄学院	6.13	34.69	10.20	48.98

注：个别院系由于样本较少没有包括在内。

数据来源：江苏招就“2019年江苏省普通高校毕业生就业调查”。

表 3-23 分专业 2019 届硕士生用人单位规模分布

单位：%

院系名称	专业名称	50人及以下	51-300人	301-1000人	1001人及以上
地理测绘与城乡规划学院	地理学	3.84	42.31	23.08	30.77
化学与材料科学学院	化学	7.14	28.57	21.43	42.86
生命科学学院	生物学	0.00	48.00	24.00	28.00
外国语学院	学科教学(英语)	15.79	60.53	23.68	0.00
文学院	学科教学(语文)	0.00	73.91	17.39	8.70
音乐学院	音乐	10.53	47.37	5.26	36.84
语言科学与艺术学院	语言学及应用语言学	15.00	15.00	25.00	45.00
哲学与公共管理学院	公共管理	32.50	52.50	10.00	5.00
智慧教育学院（计算机学院）	教育技术学	9.09	31.82	36.36	22.73

注：个别专业由于样本较少没有包括在内。

数据来源：江苏招就“2019年江苏省普通高校毕业生就业调查”。

表 3-24 分专业 2019 届本科生用人单位规模分布

单位：%

院系名称	专业名称	50人及以下	51-300人	301-1000人	1001人及以上
传媒与影视学院	广播电视学	29.41	41.18	17.65	11.76
	广告学	31.03	27.59	13.79	27.59
地理测绘与城乡规划学院	测绘工程	29.41	41.18	11.76	17.65
	地理信息科学	25.00	43.75	18.75	12.50
	土地资源管理	26.08	39.13	26.09	8.70
	遥感科学与技术	23.53	52.94	5.88	17.65
	园林	23.53	23.53	23.53	29.41
电气工程及其自动化学院	电气工程及其自动化	9.52	19.05	14.29	57.14

院系名称	专业名称	50人及以下	51-300人	301-1000人	1001人及以上
	自动化	13.80	17.24	10.34	58.62
法学院	法学	45.00	41.67	8.33	5.00
机电工程学院	工业设计	21.74	21.74	30.43	26.09
	机械设计制造及其自动化	6.41	24.36	20.51	48.72
教育科学学院	小学教育（师范）	7.84	64.71	19.61	7.84
历史文化与旅游学院	历史学（师范）	21.06	57.89	15.79	5.26
	旅游管理	26.19	40.48	9.52	23.81
	文化产业管理	20.00	30.00	15.00	35.00
马克思主义学院	思想政治教育（师范）	5.56	50.00	33.33	11.11
美术学院	环境设计	16.66	55.56	16.67	11.11
	美术学（师范）	25.72	57.14	5.71	11.43
	视觉传达设计	53.33	40.00	6.67	0.00
	书法学	22.22	27.78	38.89	11.11
商学院	财务管理	17.77	35.56	8.89	37.78
	国际经济与贸易	24.08	24.07	18.52	33.33
	会计学	5.26	52.63	15.79	26.32
	金融工程	25.00	25.00	6.25	43.75
	经济学	13.04	34.78	8.70	43.48
	物流管理	21.43	28.57	17.86	32.14
生命科学学院	生物制药	9.09	54.55	18.18	18.18
数学与统计学院	数学与应用数学（师范）	10.00	50.00	33.33	6.67
	信息与计算科学	23.33	46.67	13.33	16.67
	应用统计学	21.74	39.13	8.70	30.43
体育学院	体育教育（师范）	13.34	60.00	13.33	13.33
外国语学院	翻译	22.22	29.63	22.22	25.93
	英语（师范）	6.38	61.70	21.28	10.64
文学院	汉语言文学	15.62	31.25	31.25	21.88
	汉语言文学（师范）	5.79	66.67	20.29	7.25
	秘书学	12.13	42.42	18.18	27.27
物理与电子工程学院	电子信息工程	18.75	25.00	18.75	37.50
音乐学院	舞蹈编导	40.00	32.00	16.00	12.00
	音乐学（师范）	34.55	45.45	16.36	3.64
智慧教育学院（计算机学院）	软件工程	21.12	28.17	19.72	30.99

院系名称	专业名称	50人及以下	51-300人	301-1000人	1001人及以上
中俄学院	轨道交通信号与控制	0.00	36.84	10.53	52.63
	金融工程	10.00	33.33	10.00	46.67

注：个别专业由于样本较少没有包括在内。

数据来源：江苏招就“2019年江苏省普通高校毕业生就业调查”。

## 四、从事职位分布

本校2019届硕士生就业量较大的职位为教学人员（61.41%）。本科生就业量较大的职位为教学人员（39.20%）。

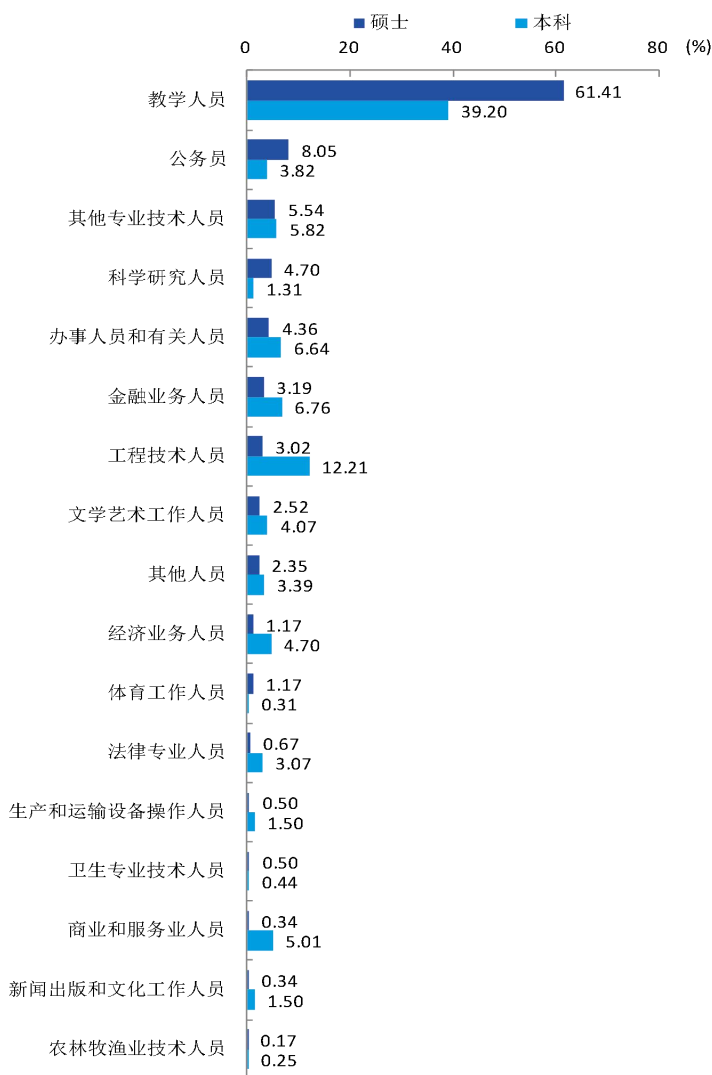


图 3-4 2019 届毕业生从事的职位分布

数据来源：江苏招就“2019年江苏省普通高校毕业生就业调查”。

表 3-25 分院系 2019 届硕士生从事的职位分布

院系名称	从事的主要职位
地理测绘与城乡规划学院	教学人员（59.57%），其他专业技术人员（10.64%），金融业务人员（8.52%），其他人员（6.38%），办事人员和有关人员（4.26%）
化学与材料科学学院	教学人员（53.85%），科学研究人员（20.51%），其他专业技术人员（12.83%），工程技术人员（5.13%），其他人员（2.56%）
教育科学学院	教学人员（91.30%），办事人员和有关人员（4.35%），其他专业技术人员（4.35%）
历史文化与旅游学院	教学人员（64.71%），其他专业技术人员（14.70%），其他人员（5.88%），科学研究人员（2.94%），金融业务人员（2.94%）
马克思主义学院	教学人员（85.71%），金融业务人员（9.53%），其他人员（4.76%）
美术学院	教学人员（52.94%），文学艺术工作人员（11.76%），其他人员（5.89%），办事人员和有关人员（5.89%），其他专业技术人员（5.88%）
商学院	教学人员（25.00%），经济业务人员（25.00%），金融业务人员（18.75%），其他专业技术人员（18.75%），公务员（6.25%）
生命科学学院	教学人员（53.85%），科学研究人员（20.51%），其他专业技术人员（7.70%），卫生专业技术人员（5.13%），工程技术人员（2.56%）
数学与统计学院	教学人员（78.26%），办事人员和有关人员（13.04%），金融业务人员（4.35%），法律专业人员（4.35%）
体育学院	教学人员（56.25%），体育工作人员（31.25%），办事人员和有关人员（6.25%），公务员（6.25%）
外国语学院	教学人员（91.67%），金融业务人员（3.33%），科学研究人员（1.67%），体育工作人员（1.67%），商业和服务业人员（1.66%）
文学院	教学人员（80.70%），文学艺术工作人员（5.26%），公务员（3.51%），办事人员和有关人员（3.51%），新闻出版和文化工作人员（1.76%）
物理与电子工程学院	教学人员（47.06%），工程技术人员（35.29%），其他专业技术人员（11.77%），商业和服务业人员（5.88%）
音乐学院	教学人员（63.63%），文学艺术工作人员（15.15%），公务员（6.06%），办事人员和有关人员（6.06%），其他专业技术人员（3.03%）
语言科学与艺术学院	教学人员（61.29%），公务员（6.46%），其他专业技术人员（6.45%），科学研究人员（6.45%），文学艺术工作人员（6.45%）
哲学与公共管理学院	公务员（60.78%），教学人员（19.61%），办事人员和有关人员（5.89%），金融业务人员（5.88%），其他人员（3.92%）
智慧教育学院（计算机学院）	教学人员（83.87%），办事人员和有关人员（6.45%），其他专业技术人员（3.23%），科学研究人员（3.23%），工程技术人员（3.22%）

注：个别院系由于样本较少没有包括在内。

数据来源：江苏招就“2019 年江苏省普通高校毕业生就业调查”。

表 3-26 分院系 2019 届本科生从事的职位分布

院系名称	从事的主要职位
传媒与影视学院	教学人员（23.33%），新闻出版和文化工作人员（20.00%），文学艺术工作人员（18.34%），商业和服务业人员（8.33%），其他人员（6.67%）
地理测绘与城乡规划学院	教学人员（28.23%），工程技术人员（25.00%），其他专业技术人员（15.32%），其他人员（7.25%），办事人员和有关人员（6.45%）
电气工程及其自动化学院	工程技术人员（45.31%），其他专业技术人员（15.63%），生产和运输设备操作人员（10.93%），教学人员（9.38%），办事人员和有关人员

院系名称	从事的主要职位
	(7.81%)
法学院	法律专业人员 (73.33%), 办事人员和有关人员 (6.67%), 教学人员 (5.00%), 金融业务人员 (3.34%), 商业和服务业人员 (3.33%)
化学与材料科学学院	教学人员 (34.78%), 其他专业技术人员 (15.22%), 工程技术人员 (13.05%), 办事人员和有关人员 (10.87%), 科学研究人员 (10.87%)
机电工程学院	工程技术人员 (48.18%), 教学人员 (13.64%), 其他专业技术人员 (8.19%), 办事人员和有关人员 (6.36%), 金融业务人员 (5.45%)
教育科学学院	教学人员 (91.55%), 商业和服务业人员 (4.23%), 办事人员和有关人员 (2.81%), 生产和运输设备操作人员 (1.41%)
敬文书院	教学人员 (51.28%), 公务员 (12.83%), 经济业务人员 (12.82%), 金融业务人员 (10.26%), 商业和服务业人员 (7.69%)
历史文化与旅游学院	教学人员 (44.44%), 商业和服务业人员 (19.75%), 办事人员和有关人员 (8.65%), 其他人员 (7.41%), 其他专业技术人员 (3.71%)
马克思主义学院	教学人员 (94.44%), 文学艺术工作人员 (5.56%)
美术学院	教学人员 (44.19%), 文学艺术工作人员 (20.93%), 公务员 (6.97%), 科学研究人员 (4.65%), 工程技术人员 (3.49%)
商学院	金融业务人员 (23.78%), 经济业务人员 (22.70%), 教学人员 (14.06%), 商业和服务业人员 (11.36%), 办事人员和有关人员 (11.35%)
生命科学学院	工程技术人员 (29.17%), 其他专业技术人员 (20.83%), 科学研究人员 (16.66%), 教学人员 (12.50%), 办事人员和有关人员 (4.17%)
数学与统计学院	教学人员 (55.42%), 公务员 (9.64%), 办事人员和有关人员 (7.23%), 工程技术人员 (7.23%), 金融业务人员 (6.03%)
体育学院	教学人员 (77.78%), 体育工作人员 (22.22%)
外国语学院	教学人员 (80.41%), 经济业务人员 (7.22%), 商业和服务业人员 (4.13%), 其他人员 (2.06%), 其他专业技术人员 (2.06%)
文学院	教学人员 (79.85%), 办事人员和有关人员 (6.72%), 公务员 (6.71%), 其他人员 (2.24%), 新闻出版和文化工作人员 (1.49%)
物理与电子工程学院	工程技术人员 (24.32%), 教学人员 (24.32%), 其他专业技术人员 (13.52%), 办事人员和有关人员 (10.82%), 金融业务人员 (8.11%)
音乐学院	教学人员 (52.17%), 文学艺术工作人员 (30.43%), 公务员 (6.53%), 经济业务人员 (3.27%), 办事人员和有关人员 (2.17%)
哲学与公共管理学院	办事人员和有关人员 (50.00%), 文学艺术工作人员 (13.63%), 经济业务人员 (9.09%), 教学人员 (9.09%), 其他人员 (9.09%)
智慧教育学院 (计算机学院)	工程技术人员 (46.99%), 教学人员 (19.28%), 其他专业技术人员 (15.67%), 经济业务人员 (4.82%), 办事人员和有关人员 (3.61%)
中俄学院	金融业务人员 (46.94%), 工程技术人员 (14.29%), 其他专业技术人员 (8.17%), 生产和运输设备操作人员 (6.12%), 公务员 (4.08%)

注：个别院系由于样本较少没有包括在内。

数据来源：江苏招就“2019年江苏省普通高校毕业生就业调查”。

表 3-27 分专业 2019 届硕士生从事的职位分布

院系名称	专业名称	从事的主要职位
地理测绘与城乡规划学院	地理学	教学人员 (57.69%), 其他专业技术人员 (15.38%), 金融业务人员 (11.54%), 其他人员 (7.70%), 文学艺术工作人员 (3.85%)
电气工程及自动化学院	控制工程	工程技术人员 (35.71%), 教学人员 (28.57%), 科学研究人员 (21.43%), 其他专业技术人员 (7.15%), 生产和运输设备操作人员 (7.14%)

院系名称	专业名称	从事的主要职位
化学与材料科学学院	化学	教学人员（39.29%），科学研究人员（28.57%），其他专业技术人员（17.85%），其他人员（3.57%），工程技术人员（3.57%）
	学科教学(化学)	教学人员（100.00%）
教育科学学院	小学教育	教学人员（100.00%）
历史文化与旅游学院	学科教学(历史)	教学人员（92.31%），其他专业技术人员（7.69%）
马克思主义学院	学科教学(思政)	教学人员（91.67%），其他人员（8.33%）
商学院	应用经济学	金融业务人员（30.00%），经济业务人员（30.00%），教学人员（20.00%），公务员（10.00%），办事人员和有关人员（10.00%）
生命科学学院	生物学	教学人员（41.67%），科学研究人员（33.33%），其他专业技术人员（8.33%），工程技术人员（4.17%），卫生专业技术人员（4.16%）
	学科教学(生物)	教学人员（100.00%）
数学与统计学院	学科教学(数学)	教学人员（83.33%），法律专业人员（8.34%），办事人员和有关人员（8.33%）
外国语学院	学科教学(英语)	教学人员（97.37%），体育工作人员（2.63%）
	英语笔译	教学人员（75.00%），金融业务人员（16.67%），科学研究人员（8.33%）
文学院	学科教学(语文)	教学人员（100.00%）
音乐学院	音乐	教学人员（57.89%），文学艺术工作人员（26.32%），公务员（5.27%），其他专业技术人员（5.26%），其他人员（5.26%）
	音乐与舞蹈学	教学人员（70.00%），办事人员和有关人员（20.00%），经济业务人员（10.00%）
语言科学与艺术学院	语言学及应用语言学	教学人员（70.00%），其他专业技术人员（10.00%），公务员（5.00%），其他人员（5.00%），科学研究人员（5.00%）
哲学与公共管理学院	公共管理	公务员（75.00%），教学人员（7.50%），金融业务人员（5.00%），其他人员（5.00%），办事人员和有关人员（2.50%）
智慧教育学院（计算机学院）	教育技术学	教学人员（81.82%），办事人员和有关人员（9.09%），科学研究人员（4.55%），工程技术人员（4.54%）

注：个别专业由于样本较少没有包括在内。

数据来源：江苏招就“2019年江苏省普通高校毕业生就业调查”。

表 3-28 分专业 2019 届本科生从事的职位分布

院系名称	专业名称	从事的主要职位
传媒与影视学院	广播电视编导	文学艺术工作人员（28.57%），教学人员（21.43%），办事人员和有关人员（14.29%），其他人员（7.15%），工程技术人员（7.14%）
	广播电视学	教学人员（52.94%），新闻出版和文化工作人员（17.65%），其他人员（11.77%），文学艺术工作人员（5.88%），商业和服务业人员（5.88%）
	广告学	新闻出版和文化工作人员（27.59%），文学艺术工作人员（20.69%），商业和服务业人员（13.79%），教学人员（6.90%），其他专业技术人员（6.89%）



院系名称	专业名称	从事的主要职位
地理测绘与 城乡规划学院	测绘工程	工程技术人员（35.29%），金融业务人员（17.65%），其他专业技术人员（11.77%），其他人员（11.77%），公务员（5.88%）
	城乡规划	其他专业技术人员（38.46%），办事人员和有关人员（23.08%），教学人员（7.70%），其他人员（7.69%），金融业务人员（7.69%）
	地理科学 （师范）	教学人员（92.86%），商业和服务业人员（7.14%）
	地理信息 科学	工程技术人员（31.25%），其他人员（25.00%），教学人员（18.75%），其他专业技术人员（12.50%），新闻出版和文化工作人员（6.25%）
	土地资源 管理	教学人员（26.09%），其他专业技术人员（21.74%），商业和服务业人员（13.05%），办事人员和有关人员（13.04%），工程技术人员（13.04%）
	遥感科学 与技术	工程技术人员（35.29%），其他专业技术人员（23.53%），教学人员（23.53%），其他人员（5.89%），体育工作人员（5.88%）
	园林	教学人员（35.29%），工程技术人员（29.41%），商业和服务业人员（11.77%），其他专业技术人员（5.89%），金融业务人员（5.88%）
电气工程及 自动化学院	电气工程 及其自动 化	工程技术人员（52.38%），其他专业技术人员（23.81%），办事人员和有关人员（9.53%），生产和运输设备操作人员（4.76%），教学人员（4.76%）
	轨道交 通信号与 控制	工程技术人员（28.57%），生产和运输设备操作人员（28.57%），教学人员（14.29%），办事人员和有关人员（14.28%），卫生专业技术人员（7.14%）
	自动化	工程技术人员（48.28%），其他专业技术人员（17.24%），教学人员（10.34%），生产和运输设备操作人员（6.89%），科学研究人员（3.45%）
法学院	法学	法律专业人员（73.33%），办事人员和有关人员（6.67%），教学人员（5.00%），金融业务人员（3.34%），商业和服务业人员（3.33%）
化学与材料 科学学院	材料科学 与工程	其他专业技术人员（30.00%），教学人员（20.00%），工程技术人员（20.00%），经济业务人员（10.00%），商业和服务业人员（10.00%）
	制药工程	教学人员（27.27%），其他专业技术人员（18.19%），科学研究人员（18.18%），工程技术人员（18.18%），办事人员和有关人员（9.09%）
机电工程学 院	工业设计	教学人员（30.43%），工程技术人员（21.74%），其他专业技术人员（17.39%），其他人员（8.70%），金融业务人员（8.69%）
	机械设 计制造及 其自动 化	工程技术人员（56.41%），办事人员和有关人员（8.97%），教学人员（6.42%），商业和服务业人员（5.13%），其他专业技术人员（5.13%）
教育科学学 院	小学教育 （师范）	教学人员（96.08%），办事人员和有关人员（1.96%），商业和服务业人员（1.96%）
	学前教育 （师范）	教学人员（100.00%）
敬文书院	会计学	经济业务人员（40.00%），公务员（20.00%），商业和服务业人员（20.00%），金融业务人员（20.00%）
历史文化与 旅游学院	历史学（师 范）	教学人员（78.95%），商业和服务业人员（5.27%），经济业务人员（5.26%），文学艺术工作人员（5.26%），其他专业技术人员（5.26%）
	旅游管理	教学人员（38.10%），商业和服务业人员（23.81%），办事人员和有关人员（11.91%），其他人员（9.52%），其他专业技术人员（4.76%）
	文化产业 管理	商业和服务业人员（25.00%），教学人员（25.00%），新闻出版和文化工作人员（15.00%），其他人员（10.00%），办事人员和有关人员（10.00%）
马克思主义 学院	思想政治 教育（师	教学人员（94.44%），文学艺术工作人员（5.56%）

院系名称	专业名称	从事的主要职位
	范)	
美术学院	环境设计	文学艺术工作人员(38.89%), 教学人员(33.33%), 公务员(11.11%), 新闻出版和文化工作人员(5.56%), 工程技术人员(5.55%)
	美术学(师范)	教学人员(51.43%), 文学艺术工作人员(20.00%), 经济业务人员(5.72%), 科学研究人员(5.71%), 法律专业人员(2.86%)
	视觉传达设计	教学人员(40.00%), 其他专业技术人员(13.33%), 科学研究人员(13.33%), 法律专业人员(6.67%), 公务员(6.67%)
	书法学	教学人员(44.44%), 文学艺术工作人员(16.67%), 卫生专业技术人员(11.11%), 公务员(11.11%), 工程技术人员(5.55%)
商学院	财务管理	金融业务人员(35.56%), 经济业务人员(28.89%), 教学人员(11.11%), 商业和服务业人员(8.88%), 办事人员和有关人员(6.67%)
	国际经济与贸易	经济业务人员(29.63%), 教学人员(18.52%), 金融业务人员(16.66%), 商业和服务业人员(14.81%), 办事人员和有关人员(9.26%)
	会计学	办事人员和有关人员(26.32%), 金融业务人员(21.05%), 公务员(21.05%), 经济业务人员(15.78%), 其他专业技术人员(10.53%)
	金融工程	金融业务人员(25.00%), 教学人员(12.50%), 其他专业技术人员(12.50%), 办事人员和有关人员(12.50%), 经济业务人员(12.50%)
	经济学	金融业务人员(39.13%), 教学人员(13.04%), 商业和服务业人员(13.04%), 经济业务人员(8.70%), 办事人员和有关人员(8.69%)
	物流管理	经济业务人员(21.43%), 教学人员(17.86%), 办事人员和有关人员(14.29%), 商业和服务业人员(14.28%), 其他人员(10.71%)
生命科学学院	生物制药	工程技术人员(33.33%), 其他专业技术人员(23.81%), 科学研究人员(14.29%), 办事人员和有关人员(4.77%), 其他人员(4.76%)
数学与统计学院	数学与应用数学(师范)	教学人员(93.33%), 工程技术人员(3.34%), 金融业务人员(3.33%)
	信息与计算科学	教学人员(30.00%), 公务员(16.67%), 工程技术人员(13.33%), 办事人员和有关人员(10.00%), 商业和服务业人员(10.00%)
	应用统计学	教学人员(39.13%), 办事人员和有关人员(13.04%), 公务员(13.04%), 金融业务人员(8.70%), 农林牧渔业技术人员(8.69%)
体育学院	体育教育(师范)	教学人员(80.00%), 体育工作人员(20.00%)
外国语学院	俄语	教学人员(61.54%), 经济业务人员(30.77%), 商业和服务业人员(7.69%)
	翻译	教学人员(70.37%), 经济业务人员(11.11%), 商业和服务业人员(7.41%), 其他人员(7.41%), 公务员(3.70%)
	日语	教学人员(50.00%), 生产和运输设备操作人员(10.00%), 商业和服务业人员(10.00%), 工程技术人员(10.00%), 其他专业技术人员(10.00%)
	英语(师范)	教学人员(97.87%), 其他专业技术人员(2.13%)
文学院	汉语言文学	教学人员(75.00%), 公务员(12.50%), 办事人员和有关人员(3.13%), 新闻出版和文化工作人员(3.12%), 其他人员(3.12%)
	汉语言文学(师范)	教学人员(92.75%), 办事人员和有关人员(2.90%), 公务员(2.90%), 金融业务人员(1.45%)
	秘书学	教学人员(57.57%), 办事人员和有关人员(18.18%), 公务员(9.09%), 其他人员(6.06%), 文学艺术工作人员(3.03%)
物理与电子	电子信息	其他专业技术人员(18.75%), 工程技术人员(18.75%), 办事人员和

院系名称	专业名称	从事的主要职位
工程学院	工程	有关人员（12.50%），商业和服务业人员（12.50%），教学人员（12.50%）
	光电信息科学与工程	工程技术人员（60.00%），办事人员和有关人员（20.00%），金融业务人员（10.00%），教学人员（10.00%）
	物理学（师范）	教学人员（54.55%），其他专业技术人员（18.18%），金融业务人员（18.18%），文学艺术工作人员（9.09%）
音乐学院	舞蹈编导	文学艺术工作人员（36.00%），教学人员（28.00%），公务员（12.00%），办事人员和有关人员（8.00%），生产和运输设备操作人员（4.00%）
	音乐表演	教学人员（41.67%），文学艺术工作人员（33.33%），公务员（16.67%），经济业务人员（8.33%）
	音乐学（师范）	教学人员（65.45%），文学艺术工作人员（27.28%），经济业务人员（1.82%），法律专业人员（1.82%），新闻出版和文化工作人员（1.82%）
语言科学与艺术学院	汉语国际教育	教学人员（71.43%），商业和服务业人员（7.15%），办事人员和有关人员（7.14%），新闻出版和文化工作人员（7.14%），公务员（7.14%）
哲学与公共管理学院	社会工作	办事人员和有关人员（50.00%），经济业务人员（16.67%），其他人员（16.67%），文学艺术工作人员（8.33%），教学人员（8.33%）
智慧教育学院（计算机学院）	软件工程	工程技术人员（52.11%），其他专业技术人员（14.09%），教学人员（14.08%），经济业务人员（5.64%），办事人员和有关人员（4.23%）
中俄学院	轨道交通信号与控制	工程技术人员（36.84%），金融业务人员（15.79%），生产和运输设备操作人员（15.79%），办事人员和有关人员（10.53%），其他专业技术人员（5.27%）
	金融工程	金融业务人员（66.67%），其他专业技术人员（10.00%），商业和服务业人员（6.67%），公务员（6.66%），其他人员（3.33%）

注：个别专业由于样本较少没有包括在内。

数据来源：江苏招就“2019年江苏省普通高校毕业生就业调查”。

## 第四章 毕业生就业质量

### 一、就业质量概述

高质量就业内涵由江苏省高校招生就业指导服务中心提出，具体包含以下七个方面：一是充分就业，主要考察就业率。二是适配就业，主要考察学生综合素质与就业岗位的匹配程度。三是稳定就业，主要考察毕业生离职情况及工作保障。四是公平就业，主要考察就业歧视问题。五是高薪就业，主要考察毕业生的收入水平。六是导向就业，主要考察毕业生就业地区和参与基层项目情况。七是创业就业，主要考察创业带动就业效应。

### 二、就业充分性

就业充分性主要考察就业率，本校各院系及各专业的初次就业率、年终就业率详见本报告第二章第四节。

### 三、就业适配性

#### （一）工作与专业相关度

本校 2019 届硕士生的工作与专业相关度为 85.09%，本科生的工作与专业相关度为 71.73%。硕士生选择专业无关工作的最主要原因是其他（34.83%），其次是与专业相关的工作很难找（24.72%）；本科生选择专业无关工作的最主要原因是其他（24.78%），其次是与专业相关的工作很难找（23.45%）。

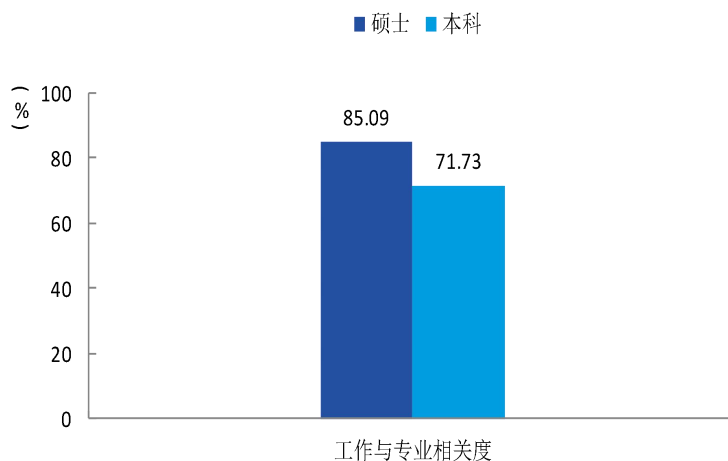


图 4-1 2019 届毕业生工作与专业相关度

数据来源：江苏招就“2019 年江苏省普通高校毕业生就业调查”。

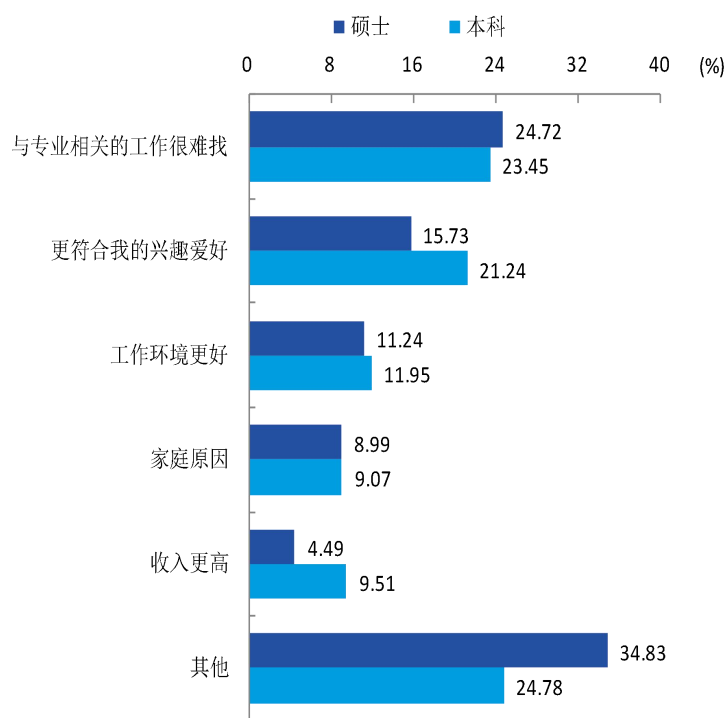


图 4-2 2019 届毕业生从事与专业不相关工作的原因

数据来源：江苏招就“2019 年江苏省普通高校毕业生就业调查”。

本校 2019 届硕士生工作与专业相关度较高的院系是智慧教育学院(计算机学院)(96.77%)，较低的是地理测绘与城乡规划学院(70.21%)。本科生工作与专业相关度较高的院系是教育科学学院(92.96%)，较低的是历史文化与旅游学院(46.91%)。

表 4-1 分院系(专业)2019 届硕士生的工作与专业相关度

单位：%

院系名称	各院系工作与专业相关度	专业名称	各专业工作与专业相关度
智慧教育学院(计算机学院)	96.77	教育技术学	95.45
外国语学院	96.67	学科教学(英语)	100.00
数学与统计学院	95.65		
马克思主义学院	95.24		
音乐学院	93.94	音乐	94.74
化学与材料科学学院	92.31	化学	89.29
教育科学学院	91.30		
文学院	91.23	学科教学(语文)	100.00
生命科学学院	87.50	生物学	80.00
哲学与公共管理学院	78.43	公共管理	77.50

院系名称	各院系工作与专业相关度	专业名称	各专业工作与专业相关度
语言科学与艺术学院	77.42	语言学及应用语言学	70.00
历史文化与旅游学院	76.47		
地理测绘与城乡规划学院	70.21	地理学	69.23
<b>本校硕士平均</b>	<b>85.09</b>	<b>本校硕士平均</b>	<b>85.09</b>

注：个别院系或专业因样本较少没有包括在内（院系样本需大于20个，专业样本需大于15个）。  
数据来源：江苏招就“2019年江苏省普通高校毕业生就业调查”。

表 4-2 分院系（专业）2019 届本科生的工作与专业相关度

单位：%

院系名称	各院系工作与专业相关度	专业名称	各专业工作与专业相关度
体育学院		体育教育（师范）	100.00
马克思主义学院		思想政治教育（师范）	94.44
教育科学学院	92.96	小学教育（师范）	98.04
音乐学院	88.04	音乐学（师范）	94.55
		舞蹈编导	80.00
美术学院	87.21	环境设计	88.89
		美术学（师范）	88.57
		视觉传达设计	86.67
		书法学	83.33
外国语学院	86.73	英语（师范）	100.00
		翻译	81.48
文学院	86.57	汉语言文学（师范）	97.10
		汉语言文学	87.50
		秘书学	63.64
法学院	85.00	法学	85.00
敬文书院	79.49		
生命科学学院	76.00	生物制药	77.27
传媒与影视学院	71.67	广告学	86.21
		广播电视学	58.82
数学与统计学院	71.08	数学与应用数学（师范）	100.00
		应用统计学	56.52
		信息与计算科学	53.33
智慧教育学院（计算机学院）	71.08	软件工程	69.01
中俄学院	69.39	金融工程	73.33
		轨道交通信号与控制	63.16

院系名称	各院系工作与专业相关度	专业名称	各专业工作与专业相关度
哲学与公共管理学院	68.18		
商学院	59.46	财务管理	75.56
		会计学	57.89
		国际经济与贸易	57.41
		经济学	56.52
		金融工程	50.00
		物流管理	46.43
机电工程学院	59.09	机械设计制造及其自动化	65.38
		工业设计	39.13
化学与材料科学学院	58.70		
电气工程及其自动化学院	57.81	自动化	58.62
		电气工程及其自动化	57.14
物理与电子工程学院	56.76	电子信息工程	31.25
地理测绘与城乡规划学院	54.84	测绘工程	64.71
		遥感科学与技术	58.82
		地理信息科学	50.00
		土地资源管理	43.48
		园林	35.29
历史文化与旅游学院	46.91	历史学（师范）	68.42
		旅游管理	47.62
		文化产业管理	25.00
<b>本校本科平均</b>	<b>71.73</b>	<b>本校本科平均</b>	<b>71.73</b>

注：个别院系或专业因样本较少没有包括在内（院系样本需大于20个，专业样本需大于15个）。  
数据来源：江苏招就“2019年江苏省普通高校毕业生就业调查”。

## （二）职业期待吻合度

本校 2019 届硕士生的工作与职业期待吻合度为 76.72%，本科生的工作与职业期待吻合度为 78.80%。硕士生认为目前工作与职业期待不符合的主要方面是收入（63.31%），其次是个人兴趣爱好（30.22%）；本科生认为目前工作与职业期待不符合的主要方面是收入（63.72%），其次是个人兴趣爱好（40.71%）。

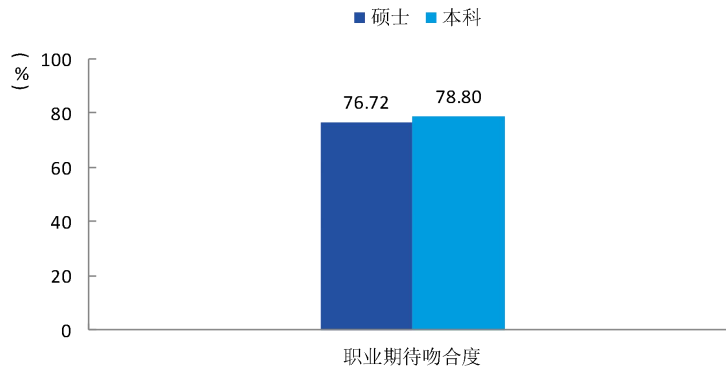


图 4-3 2019 届毕业生的职业期待吻合度

数据来源：江苏招就“2019 年江苏省普通高校毕业生就业调查”。

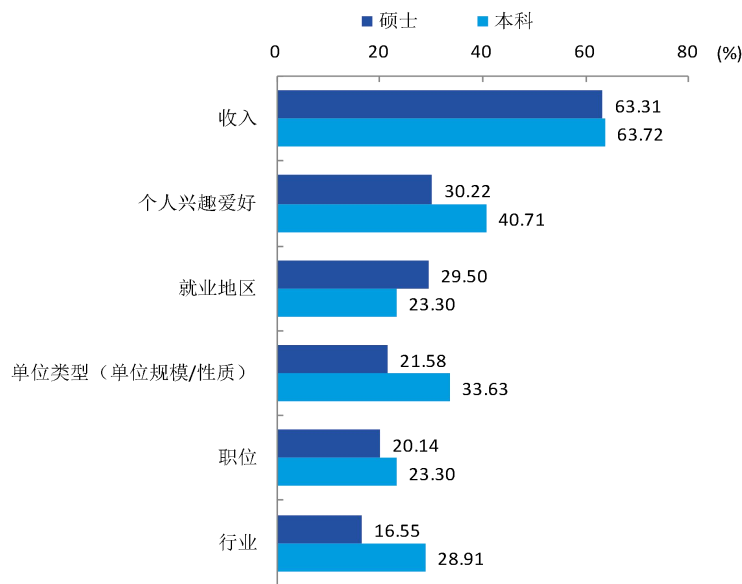


图 4-4 2019 届毕业生认为不符合职业期待的方面（多选）

数据来源：江苏招就“2019 年江苏省普通高校毕业生就业调查”。



本校 2019 届硕士生职业期待吻合度较高的院系是马克思主义学院（90.48%），职业期待吻合度较低的院系是历史文化与旅游学院（64.71%）。本科生职业期待吻合度较高的院系是音乐学院（93.48%），职业期待吻合度较低的院系是物理与电子工程学院（64.86%）。

表 4-3 分院系（专业）2019 届硕士生的职业期待吻合度

单位：%

院系名称	各院系职业期待吻合度	专业名称	各专业职业期待吻合度
马克思主义学院	90.48		
生命科学学院	82.50	生物学	84.00
文学院	80.70	学科教学(语文)	82.61
智慧教育学院（计算机学院）	80.65	教育技术学	77.27
音乐学院	78.79	音乐	78.95
教育科学学院	78.26		
外国语学院	76.67	学科教学(英语)	78.95
化学与材料科学学院	74.36	化学	71.43
哲学与公共管理学院	72.55	公共管理	72.50
语言科学与艺术学院	70.97	语言学及应用语言学	65.00
数学与统计学院	69.57		
地理测绘与城乡规划学院	65.96	地理学	65.38
历史文化与旅游学院	64.71		
<b>本校硕士平均</b>	<b>76.72</b>	<b>本校硕士平均</b>	<b>76.72</b>

注：个别院系或专业因样本较少没有包括在内（院系样本需大于 20 个，专业样本需大于 15 个）。数据来源：江苏招就“2019 年江苏省普通高校毕业生就业调查”。

表 4-4 分院系（专业）2019 届本科生的职业期待吻合度

单位：%

院系名称	各院系职业期待吻合度	专业名称	各专业职业期待吻合度
体育学院		体育教育（师范）	93.33
音乐学院	93.48	舞蹈编导	96.00
		音乐学（师范）	90.91
美术学院	93.02	美术学（师范）	97.14
		书法学	94.44
		环境设计	88.89
		视觉传达设计	86.67
法学院	91.67	法学	91.67

院系名称	各院系职业期待吻合度	专业名称	各专业职业期待吻合度
哲学与公共管理学院	90.91		
传媒与影视学院	85.00	广告学	82.76
		广播电视学	76.47
敬文书院	84.62		
外国语学院	83.67	英语（师范）	93.62
		翻译	77.78
中俄学院	81.63	金融工程	83.33
		轨道交通信号与控制	78.95
智慧教育学院（计算机学院）	79.52	软件工程	81.69
教育科学学院	78.87	小学教育（师范）	84.31
文学院	78.36	汉语言文学（师范）	85.51
		秘书学	72.73
		汉语言文学	68.75
历史文化与旅游学院	77.78	历史学（师范）	89.47
		旅游管理	85.71
		文化产业管理	50.00
马克思主义学院		思想政治教育（师范）	77.78
生命科学学院	76.00	生物制药	72.73
地理测绘与城乡规划学院	75.81	地理信息科学	81.25
		测绘工程	76.47
		土地资源管理	73.91
		遥感科学与技术	70.59
		园林	70.59
数学与统计学院	73.49	数学与应用数学（师范）	86.67
		信息与计算科学	73.33
		应用统计学	56.52
商学院	72.43	经济学	78.26
		国际经济与贸易	75.93
		金融工程	75.00
		物流管理	75.00
		会计学	68.42
		财务管理	64.44
电气工程及其自动化学院	70.31	电气工程及其自动化	71.43
		自动化	68.97
机电工程学院	68.18	机械设计制造及其自动化	67.95
		工业设计	65.22

院系名称	各院系职业期待吻合度	专业名称	各专业职业期待吻合度
化学与材料科学学院	65.22		
物理与电子工程学院	64.86	电子信息工程	43.75
<b>本校本科平均</b>	<b>78.80</b>	<b>本校本科平均</b>	<b>78.80</b>

注：个别院系或专业因样本较少没有包括在内（院系样本需大于20个，专业样本需大于15个）。  
数据来源：江苏招就“2019年江苏省普通高校毕业生就业调查”。

### （三）工作满意度

本校2019届硕士生的工作满意度为84.76%，本科生的工作满意度为85.74%。硕士生对工作不满意的最主要原因是收入低（73.63%），其次是个人发展空间小（43.96%）；本科生对工作不满意的最主要原因是个人发展空间小（57.46%），其次是收入低（56.58%）。

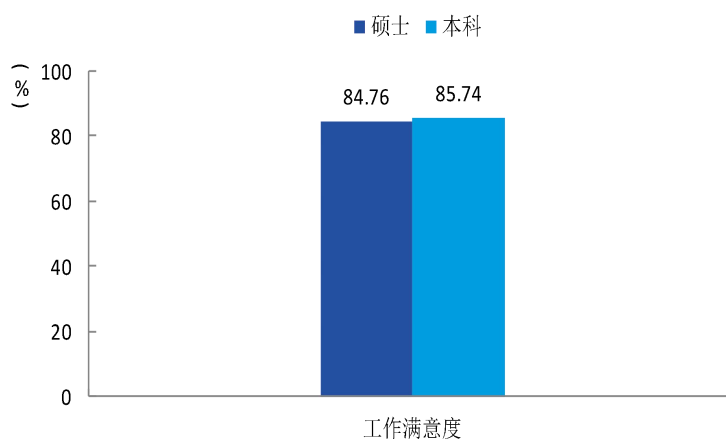


图 4-5 2019 届毕业生的工作满意度

数据来源：江苏招就“2019年江苏省普通高校毕业生就业调查”。

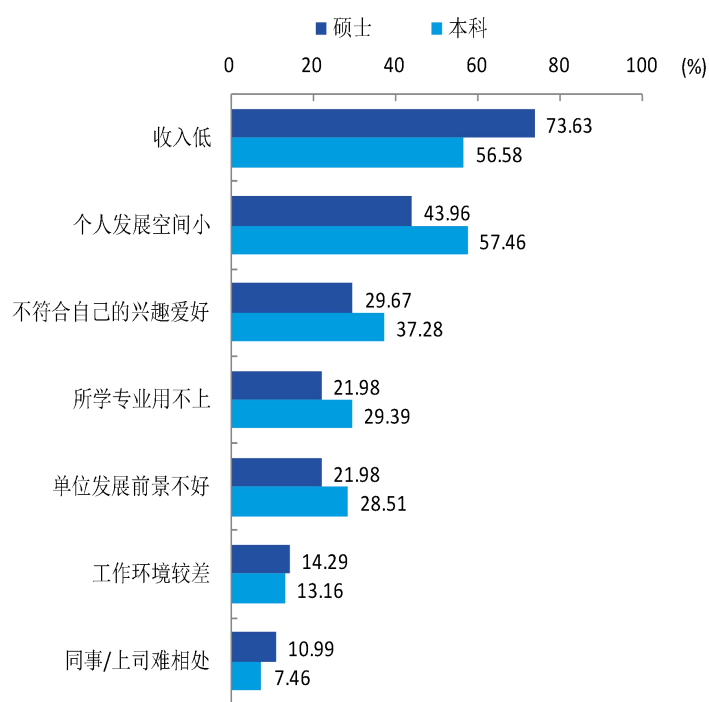


图 4-6 2019 届毕业生对工作不满意的原因（多选）

数据来源：江苏招就“2019 年江苏省普通高校毕业生就业调查”。

本校 2019 届硕士生工作满意度较高的院系是马克思主义学院（90.48%），工作满意度较低的院系是语言科学与艺术学院（74.19%）。本科生工作满意度较高的院系是哲学与公共管理学院（100.00%），工作满意度较低的院系是物理与电子工程学院（72.97%）。

表 4-5 分院系（专业）2019 届硕士生的工作满意度

单位：%

院系名称	各院系工作满意度	专业名称	各专业工作满意度
马克思主义学院	90.48		
生命科学学院	90.00	生物学	96.00
地理测绘与城乡规划学院	87.23	地理学	84.62
智慧教育学院（计算机学院）	87.10	教育技术学	86.36
教育科学学院	86.96		
哲学与公共管理学院	86.27	公共管理	82.50
文学院	85.96	学科教学(语文)	82.61
音乐学院	84.85	音乐	89.47
化学与材料科学学院	84.62	化学	82.14
外国语学院	80.00	学科教学(英语)	84.21
数学与统计学院	78.26		

院系名称	各院系工作满意度	专业名称	各专业工作满意度
历史文化与旅游学院	76.47		
语言科学与艺术学院	74.19	语言学及应用语言学	70.00
<b>本校硕士平均</b>	<b>84.76</b>	<b>本校硕士平均</b>	<b>84.76</b>

注：个别院系或专业因样本较少没有包括在内（院系样本需大于20个，专业样本需大于15个）。  
数据来源：江苏招就“2019年江苏省普通高校毕业生就业调查”。

表 4-6 分院系（专业）2019 届本科生的工作满意度

单位：%

院系名称	各院系工作满意度	专业名称	各专业工作满意度
体育学院		体育教育（师范）	100.00
哲学与公共管理学院	100.00		
音乐学院	96.74	舞蹈编导	100.00
		音乐学（师范）	94.55
法学院	95.00	法学	95.00
传媒与影视学院	93.33	广播电视学	94.12
		广告学	89.66
美术学院	93.02	美术学（师范）	97.14
		视觉传达设计	93.33
		环境设计	88.89
		书法学	88.89
外国语学院	90.82	英语（师范）	100.00
		翻译	74.07
教育科学学院	88.73	小学教育（师范）	90.20
敬文书院	87.18		
历史文化与旅游学院	86.42	历史学（师范）	94.74
		旅游管理	88.10
		文化产业管理	75.00
中俄学院	85.71	金融工程	90.00
		轨道交通信号与控制	78.95
地理测绘与城乡规划学院	85.48	遥感科学与技术	94.12
		测绘工程	88.24
		地理信息科学	87.50
		园林	82.35
		土地资源管理	73.91
数学与统计学院	84.34	数学与应用数学（师范）	96.67
		信息与计算科学	80.00
		应用统计学	73.91

院系名称	各院系工作满意度	专业名称	各专业工作满意度
文学院	84.33	汉语言文学（师范）	88.41
		汉语言文学	81.25
		秘书学	78.79
生命科学学院	84.00	生物制药	81.82
马克思主义学院		思想政治教育（师范）	83.33
智慧教育学院（计算机学院）	83.13	软件工程	81.69
化学与材料科学学院	80.43		
电气工程及其自动化学院	79.69	自动化	86.21
		电气工程及其自动化	71.43
商学院	79.46	物流管理	89.29
		国际经济与贸易	81.48
		金融工程	81.25
		经济学	78.26
		会计学	73.68
		财务管理	73.33
机电工程学院	74.55	机械设计制造及其自动化	75.64
		工业设计	60.87
物理与电子工程学院	72.97	电子信息工程	75.00
<b>本校本科平均</b>	<b>85.74</b>	<b>本校本科平均</b>	<b>85.74</b>

注：个别院系或专业因样本较少没有包括在内（院系样本需大于20个，专业样本需大于15个）。  
数据来源：江苏招就“2019年江苏省普通高校毕业生就业调查”。

## 四、就业稳定性

### (一) 履约情况

本校 2019 届硕士生的总体协议履约率为 65.83%，本科生的总体协议履约率为 55.85%。

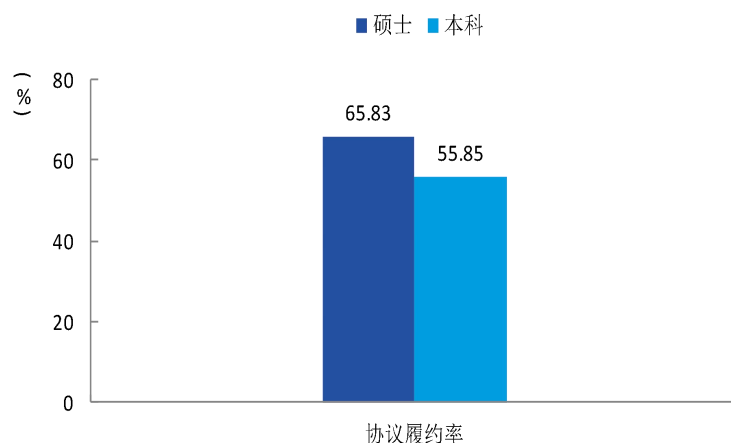


图 4-7 2019 届毕业生履行就业协议的情况

数据来源：江苏招就“2019 年江苏省普通高校毕业生就业调查”。

本校 2019 届硕士生协议履约率较高的院系是马克思主义学院（90.48%），协议履约率较低的院系是语言科学与艺术学院（25.81%）。本科生协议履约率较高的院系是哲学与公共管理学院（72.73%），协议履约率较低的院系是历史文化与旅游学院（33.33%）。

表 4-7 分院系（专业）2019 届硕士生履行就业协议的情况

单位：%

院系名称	各院系协议履约率	专业名称	各专业协议履约率
马克思主义学院	90.48		
地理测绘与城乡规划学院	78.72	地理学	76.92
文学院	77.19	学科教学(语文)	91.30
外国语学院	73.33	学科教学(英语)	81.58
智慧教育学院（计算机学院）	70.97	教育技术学	68.18
生命科学学院	70.00	生物学	76.00
教育科学学院	69.57		
化学与材料科学学院	66.67	化学	64.29
数学与统计学院	65.22		
历史文化与旅游学院	58.82		
哲学与公共管理学院	52.94	公共管理	57.50
音乐学院	51.52	音乐	47.37

院系名称	各院系协议履约率	专业名称	各专业协议履约率
语言科学与艺术学院	25.81	语言学及应用语言学	20.00
<b>本校硕士平均</b>	<b>65.83</b>	<b>本校硕士平均</b>	<b>65.83</b>

注：个别院系或专业因样本较少没有包括在内（院系样本需大于20个，专业样本需大于15个）。  
数据来源：江苏招就“2019年江苏省普通高校毕业生就业调查”。

表 4-8 分院系（专业）2019 届本科生履行就业协议的情况

单位：%

院系名称	各院系协议履约率	专业名称	各专业协议履约率
哲学与公共管理学院	72.73		
智慧教育学院（计算机学院）	71.08	软件工程	73.24
教育科学学院	70.42	小学教育（师范）	74.51
敬文书院	69.23		
电气工程及其自动化学院	68.75	电气工程及其自动化	76.19
		自动化	58.62
生命科学学院	68.00	生物制药	63.64
数学与统计学院	63.86	应用统计学	73.91
		数学与应用数学（师范）	70.00
		信息与计算科学	50.00
机电工程学院	63.64	机械设计制造及其自动化	70.51
		工业设计	39.13
文学院	61.94	汉语言文学（师范）	75.36
		秘书学	54.55
		汉语言文学	40.63
中俄学院	59.18	金融工程	63.33
		轨道交通信号与控制	52.63
外国语学院	57.14	英语（师范）	65.96
		翻译	51.85
美术学院	54.65	环境设计	72.22
		美术学（师范）	57.14
		视觉传达设计	53.33
		书法学	33.33
商学院	54.59	会计学	63.16
		金融工程	62.50
		财务管理	57.78
		经济学	56.52
		国际经济与贸易	50.00
		物流管理	46.43



院系名称	各院系协议履约率	专业名称	各专业协议履约率
物理与电子工程学院	54.05	电子信息工程	68.75
化学与材料科学学院	52.17		
音乐学院	50.00	音乐学（师范）	54.55
		舞蹈编导	48.00
传媒与影视学院	45.00	广播电视学	47.06
		广告学	41.38
地理测绘与城乡规划学院	43.55	测绘工程	52.94
		遥感科学与技术	52.94
		地理信息科学	43.75
		土地资源管理	34.78
		园林	23.53
法学院	41.67	法学	41.67
体育学院		体育教育（师范）	40.00
历史文化与旅游学院	33.33	历史学（师范）	42.11
		旅游管理	30.95
		文化产业管理	30.00
马克思主义学院		思想政治教育（师范）	33.33
<b>本校本科平均</b>	<b>55.85</b>	<b>本校本科平均</b>	<b>55.85</b>

注：个别院系或专业因样本较少没有包括在内（院系样本需大于20个，专业样本需大于15个）。  
数据来源：江苏招就“2019年江苏省普通高校毕业生就业调查”。

## （二）离职情况

本校 2019 届硕士生的离职率为 7.37%，本科生的离职率为 8.94%。毕业后发生过离职的硕士生中，有 100.00% 有过主动离职；主动离职的最主要原因是考取公务员、事业单位、研究生（43.18%），其次是有了其他更好的工作机会（38.64%）。毕业后发生过离职的本科生中，有 99.30% 有过主动离职；主动离职的最主要原因是个人发展空间小（53.52%），其次是收入低、有了其他更好的工作机会（均为 36.62%）。

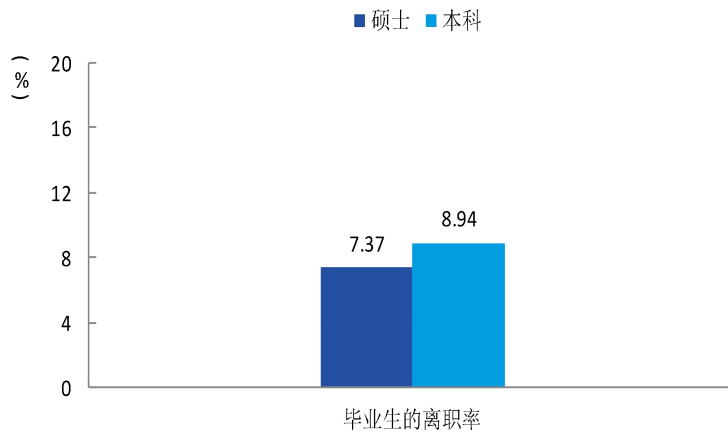


图 4-8 2019 届毕业生的离职率

数据来源：江苏招就“2019 年江苏省普通高校毕业生就业调查”。

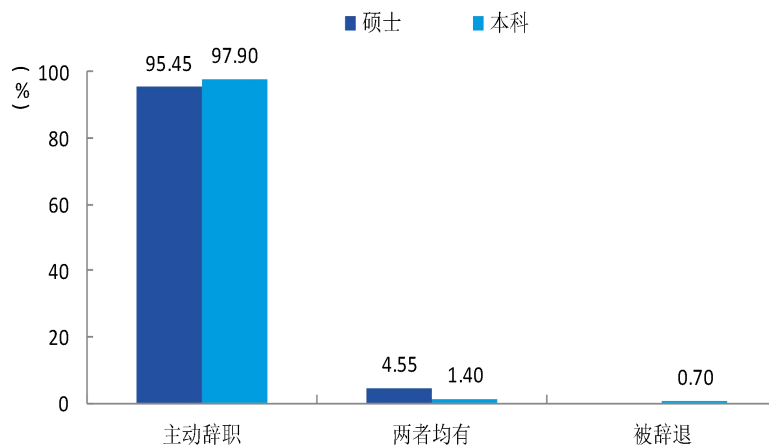


图 4-9 2019 届毕业生的离职类型

数据来源：江苏招就“2019 年江苏省普通高校毕业生就业调查”。

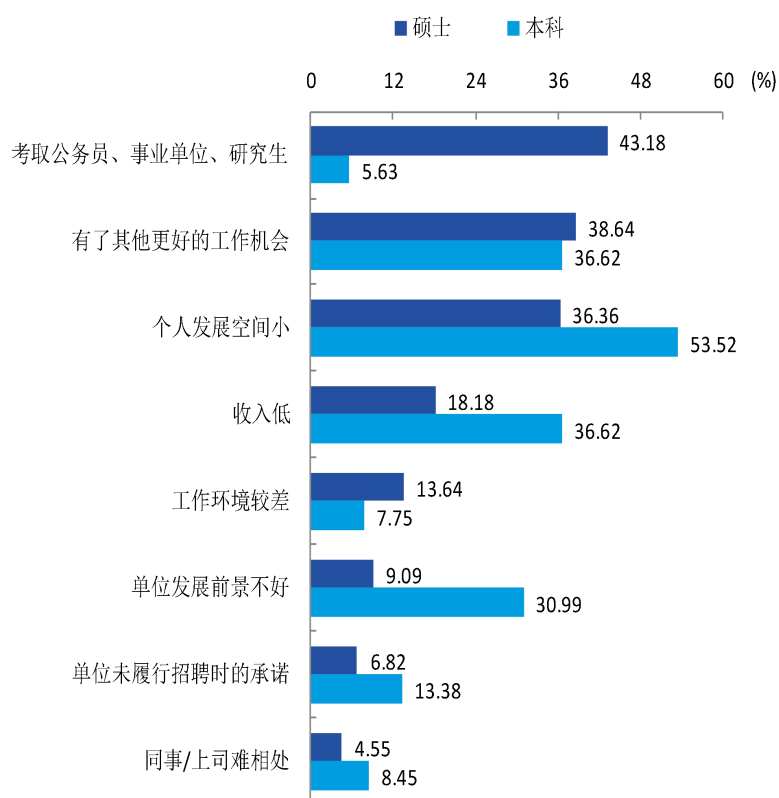


图 4-10 2019 届毕业生主动离职的原因（多选）

数据来源：江苏招就“2019 年江苏省普通高校毕业生就业调查”。

本校 2019 届硕士生离职率较低的院系是教育科学学院、马克思主义学院（均为 0.00%），离职率较高的院系是哲学与公共管理学院（25.49%）。本科生离职率较低的院系是敬文书院（0.00%），离职率较高的院系是生命科学学院（24.00%）。

表 4-9 分院系（专业）2019 届硕士生的离职率

单位：%

院系名称	各院系离职率	专业名称	各专业离职率
哲学与公共管理学院	25.49	公共管理	30.00
音乐学院	15.15	音乐	15.79
智慧教育学院（计算机学院）	9.68	教育技术学	4.55
外国语学院	6.67	学科教学(英语)	5.26
地理测绘与城乡规划学院	6.38	地理学	7.69
数学与统计学院	4.35		
文学院	3.51	学科教学(语文)	0.00
语言科学与艺术学院	3.23	语言学及应用语言学	0.00
历史文化与旅游学院	2.94		

院系名称	各院系离职率	专业名称	各专业离职率
化学与材料科学学院	2.56	化学	3.57
生命科学学院	2.50	生物学	4.00
教育科学学院	0.00		
马克思主义学院	0.00		
<b>本校硕士平均</b>	<b>7.37</b>	<b>本校硕士平均</b>	<b>7.37</b>

注：个别院系或专业因样本较少没有包括在内（院系样本需大于20个，专业样本需大于15个）。  
数据来源：江苏招就“2019年江苏省普通高校毕业生就业调查”。

表 4-10 分院系（专业）2019 届本科生的离职率

单位：%

院系名称	各院系离职率	专业名称	各专业离职率
生命科学学院	24.00	生物制药	27.27
智慧教育学院（计算机学院）	18.07	软件工程	15.49
历史文化与旅游学院	16.05	旅游管理	21.43
		文化产业管理	15.00
		历史学（师范）	5.26
物理与电子工程学院	13.51	电子信息工程	18.75
传媒与影视学院	13.33	广播电视学	17.65
		广告学	17.24
商学院	12.97	国际经济与贸易	22.22
		物流管理	17.86
		经济学	13.04
		会计学	10.53
		财务管理	4.44
		金融工程	0.00
地理测绘与城乡规划学院	9.68	土地资源管理	21.74
		遥感科学与技术	11.76
		地理信息科学	6.25
		测绘工程	5.88
		园林	5.88
机电工程学院	9.09	工业设计	13.04
		机械设计制造及其自动化	7.69
哲学与公共管理学院	9.09		
化学与材料科学学院	8.70		
教育科学学院	8.45	小学教育（师范）	5.88
外国语学院	8.16	翻译	14.81
		英语（师范）	0.00

院系名称	各院系离职率	专业名称	各专业离职率
数学与统计学院	7.23	应用统计学	13.04
		信息与计算科学	10.00
		数学与应用数学（师范）	0.00
法学院	6.67	法学	6.67
中俄学院	6.12	轨道交通信号与控制	10.53
		金融工程	3.33
马克思主义学院		思想政治教育（师范）	5.56
音乐学院	5.43	舞蹈编导	4.00
		音乐学（师范）	0.00
美术学院	4.65	视觉传达设计	20.00
		书法学	5.56
		环境设计	0.00
		美术学（师范）	0.00
电气工程及其自动化学院	3.13	自动化	6.90
		电气工程及其自动化	0.00
文学院	2.99	汉语言文学	9.38
		秘书学	3.03
		汉语言文学（师范）	0.00
敬文书院	0.00		
体育学院		体育教育（师范）	0.00
<b>本校本科平均</b>	<b>8.94</b>	<b>本校本科平均</b>	<b>8.94</b>

注：个别院系或专业因样本较少没有包括在内（院系样本需大于20个，专业样本需大于15个）。数据来源：江苏招就“2019年江苏省普通高校毕业生就业调查”。

### （三） 社会保障

本校2019届硕士、本科生享受“五险一金”的比例<sup>1</sup>分别为79.06%、74.69%。享受各项社保的比例<sup>2</sup>中，本校2019届硕士生享受医疗保险的比例较高，为93.72%，其次是养老保险（92.67%）。本科生享受医疗保险的比例较高，为88.77%，其次是养老保险（88.50%）。

<sup>1</sup> **享受“五险一金”的比例：**毕业生回答自己接受了哪些社保，选项有“五险一金全部享受”、“医疗保险”、“养老保险”、“失业保险”、“工伤保险”、“生育保险”、“住房公积金”、“以上项目均不享受”、“不清楚”九项。享受“五险一金”的比例计算公式的分子是选择“五险一金全部享受”的人数加上同时选择了各项社保的人数，分母是回答该问题的总人数。

<sup>2</sup> **享受各项社保的比例：**毕业生回答自己接受了哪些社保，选项有“五险一金全部享受”、“医疗保险”、“养老保险”、“失业保险”、“工伤保险”、“生育保险”、“住房公积金”、“以上项目均不享受”、“不清楚”九项。享受各项社保的比例计算公式的分子是选择该项社保的人数加上选择“五险一金全部享受”的人数，分母是回答该问题的总人数。

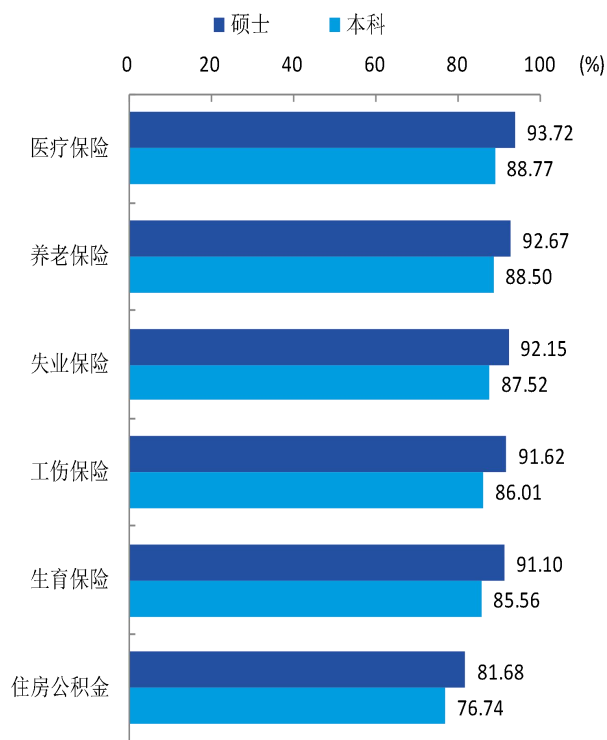


图 4-11 2019 届毕业生享受各项社保的比例（多选）

数据来源：江苏招就“2019 年江苏省普通高校毕业生就业调查”。

## 五、就业公平性

### （一）不同群体毕业生就业情况

#### 1. 不同性别毕业生的就业率

本校 2019 届硕士生中，男生的就业率为 98.81%，女生的就业率为 97.40%。本科生中，男生的就业率为 97.35%，女生的就业率为 97.90%。

表 4-11 分性别 2019 届毕业生的就业率

单位：%

学历类型	男生	女生
硕士	98.81	97.40
本科	97.35	97.90
总体	97.62	97.80

数据来源：江苏省高校毕业生就业管理信息系统。

## 2. 困难毕业生的就业率

本校 2019 届硕士生中，困难毕业生的就业率为 72.55%。本科生中，困难毕业生的就业率为 93.41%。

表 4-12 2019 届困难（含就业困难、家庭困难、残疾）毕业生的就业率

单位：%

学历类型	困难毕业生的就业率
硕士	72.55
本科	93.41
总体	92.34

数据来源：江苏省高校毕业生就业管理信息系统。

### （二）就业歧视情况

本校 2019 届毕业生在求职过程中遇到过就业歧视的比例<sup>1</sup>为 25.02%，遇到过就业歧视的主要类型为毕业院校（66.79%）等。

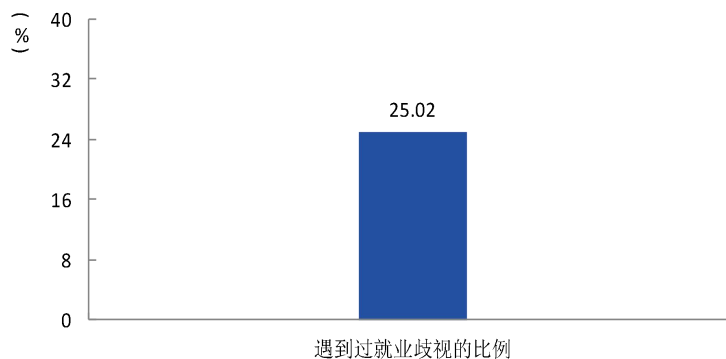


图 4-12 2019 届毕业生遭遇就业歧视的比例

数据来源：江苏招就“2019 年江苏省普通高校毕业生就业调查”。

<sup>1</sup> 本报告中，未区分学历的分析，均代表其分析的是各学历综合起来的总体数据。

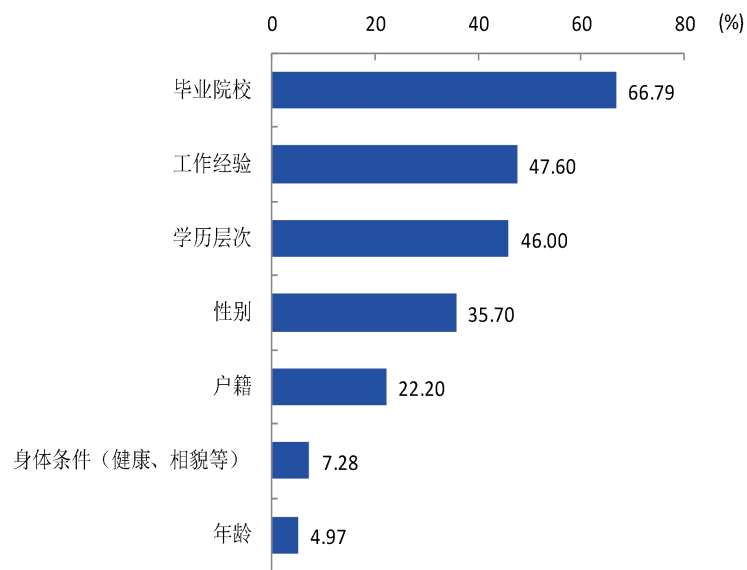


图 4-13 2019 届毕业生遭遇就业歧视的类型 (多选)

数据来源：江苏招就“2019 年江苏省普通高校毕业生就业调查”。

## 六、就业薪酬

### (一) 月收入

#### 1. 硕士生平均月收入

本校 2019 届硕士生的平均月收入为 5799 元。

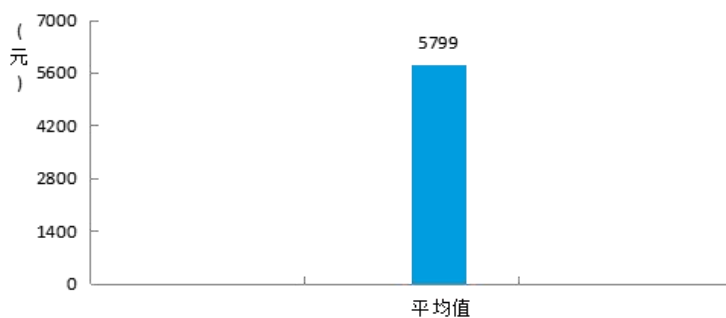


图 4-14 2019 届硕士生平均月收入

数据来源：江苏招就“2019 年江苏省普通高校毕业生就业调查”。

#### 2. 本科毕业生平均月收入



本校 2019 届本科毕业生平均月收入为 5468 元。

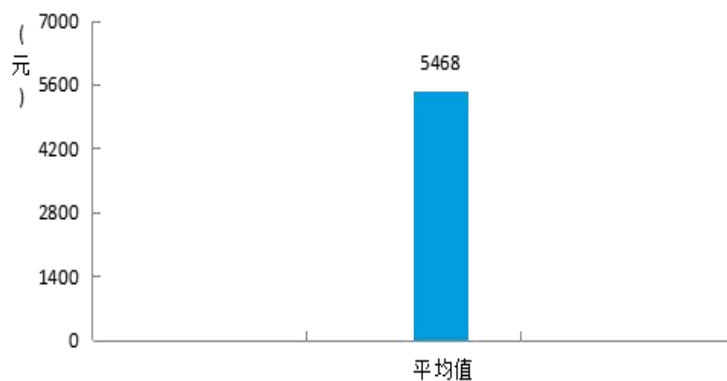


图 4-15 2019 届本科毕业生平均月收入

数据来源：江苏招就“2019 年江苏省用人单位招聘情况调查”。

## (二) 工作时长

### 1. 总体工作时长

本校 2019 届硕士生中，有 36.44% 的人平均每周的工作时长为 30 小时到 40 小时（含 30 和 40 小时）。本科生中，有 42.03% 的人平均每周的工作时长为 30 小时到 40 小时（含 30 和 40 小时）。

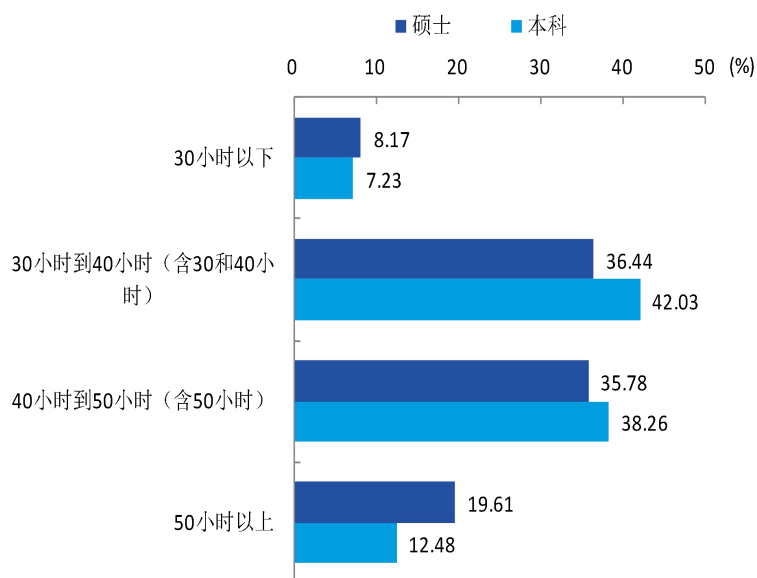


图 4-16 2019 届毕业生周工作时长

数据来源：江苏招就“2019 年江苏省普通高校毕业生就业调查”。

## 2. 就业于不同性质用人单位毕业生的工作时长

本校 2019 届毕业生中，在非营利组织（11.54%）就业的毕业生工作时长相对较短，在事业单位（20.13%）就业的毕业生工作时长相对较长。

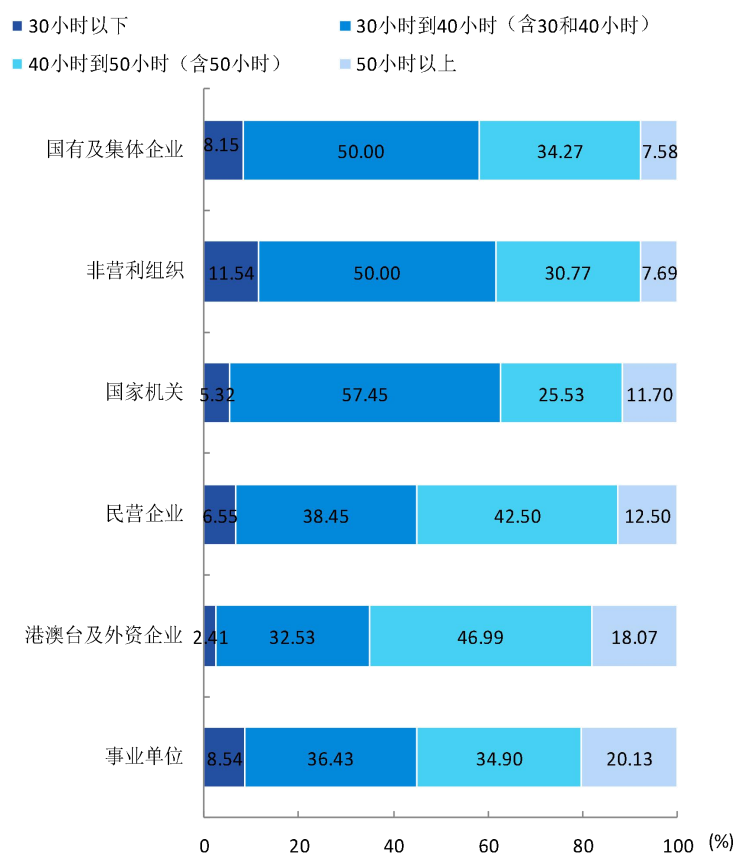


图 4-17 分就业单位性质 2019 届毕业生的周工作时长

数据来源：江苏招就“2019 年江苏省普通高校毕业生就业调查”。

## 3. 就业于不同规模用人单位毕业生的工作时长

本校 2019 届毕业生中，在 50 人及以下（11.71%）用人单位就业的毕业生工作时长相对较短，在 1001 人及以上（20.84%）用人单位就业的毕业生工作时长相对较长。

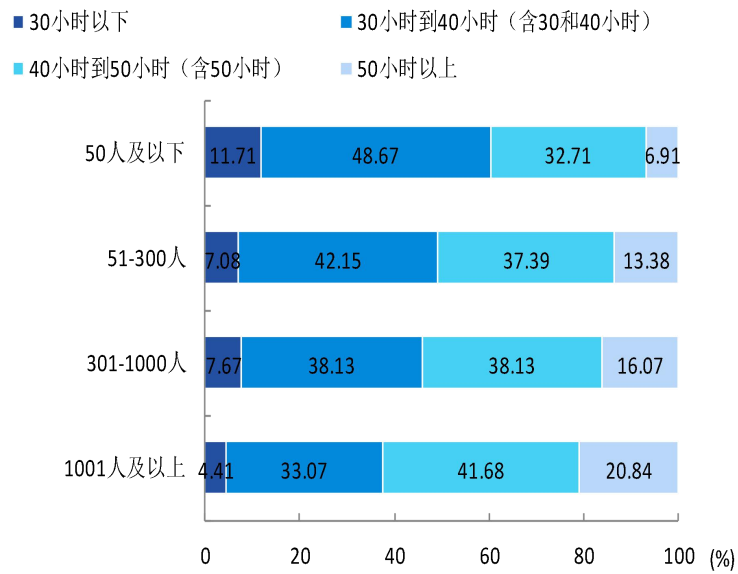


图 4-18 分就业单位规模 2019 届毕业生的周工作时长

数据来源：江苏招就“2019 年江苏省普通高校毕业生就业调查”。

#### 4. 从事不同行业/职位毕业生的工作时长

本校 2019 届毕业生中，在农、林、牧、渔业（15.78%）就业的毕业生工作时长相对较短，在教育（19.27%）就业的毕业生工作时长相对较长。

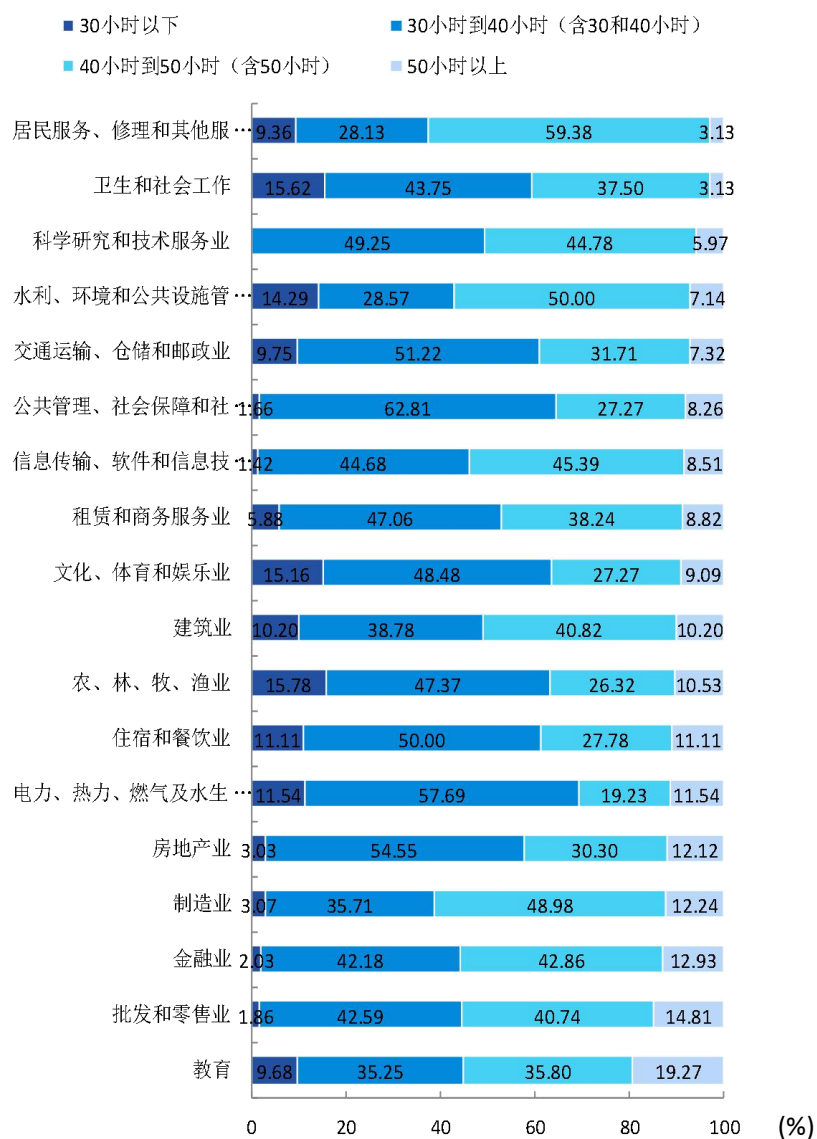


图 4-19 分行业 2019 届毕业生的周工作时长

注：部分就业行业由于样本较少没有包括在内。

数据来源：江苏招就“2019 年江苏省普通高校毕业生就业调查”。

本校 2019 届毕业生中，从事体育工作人员（33.33%）的毕业生工作时长相对较短，从事教

学人员（20.36%）的毕业生工作时长相对较长。

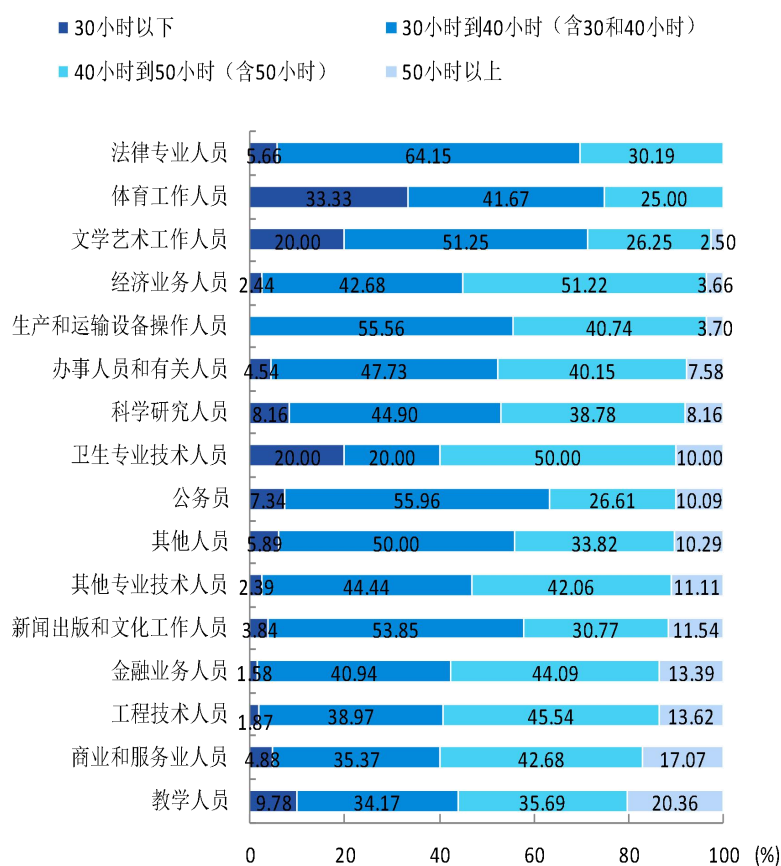


图 4-20 分职位 2019 届毕业生的周工作时长

注：部分从事职位由于样本较少没有包括在内。

数据来源：江苏招就“2019年江苏省普通高校高校毕业生就业调查”。

## 七、就业导向性

### （一）专项就业分布

本校 2019 届毕业生的专项就业情况如下表。

表 4-13 2019 届毕业生专项就业分布

单位：%

项目名称	占本校硕士生的人数百分比	占本校本科生的人数百分比
国家基层项目	0.08	0.21
地方基层项目	0.17	0.50

数据来源：江苏省高校毕业生就业管理信息系统。

## （二）重点区域与产业

### 1. 重点区域就业情况

本校 2019 届毕业生在重点区域就业的情况如下表。

表 4-14 2019 届毕业生在重点区域就业的情况

单位：%

区域名称	占本校硕士生的人数百分比	占本校本科生的人数百分比
长三角	85.94	82.43
长江经济带	89.00	88.62
一带一路	8.84	14.02
西部地区	2.04	5.57

数据来源：江苏省高校毕业生就业管理信息系统。

### 2. 重点产业就业情况

本校 2019 届毕业生在重点产业就业的情况如下表。

表 4-15 2019 届毕业生在重点产业就业的情况

单位：%

产业名称	占本校就业及创业硕士生的人数百分比	占本校就业及创业本科生的人数百分比
新一代信息技术和软件（含物联网和云计算、智能电网）	3.77	10.53
高端装备制造（含海洋工程装备）	1.64	5.45
新材料	1.31	3.59
新能源	0.98	1.11
生物技术和新医药	0.82	1.11
新能源汽车	0.49	1.92
节能环保	0.16	0.31

数据来源：江苏招就“2019 年江苏省普通高校毕业生就业调查”。

## 八、创业带动效应

### （一）创业基本情况

本校 2019 届毕业生平均创业企业规模为 16 人，团队创业占比为 51.35%，已办理了企业登记的比例为 41.18%。毕业生为员工购买了“五险一金”的比例<sup>1</sup>为 44.12%，购买各项社保的比例<sup>2</sup>中，养老保险（58.82%），其次是医疗保险、工伤保险（均为 55.88%）。创业毕业生中，有 44.12%的人平均每周工作时长为 30 小时到 40 小时（含 30 和 40 小时），享受的优惠政策主要是其他创业资金扶持（38.24%）。

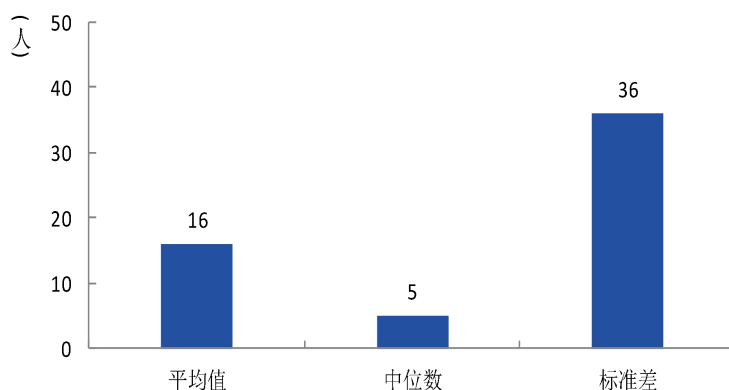


图 4-21 2019 届毕业生创业企业人数

数据来源：江苏招就“2019 年江苏省普通高校毕业生就业调查”。

<sup>1</sup> 享受“五险一金”的比例：毕业生回答自己为员工购买了哪些社保，选项有“医疗保险”、“养老保险”、“失业保险”、“工伤保险”、“生育保险”、“住房公积金”、“目前还没有办理”七项。享受“五险一金”的比例计算公式的分子是同时选择了各项社保的人数，分母是回答该问题的总人数。

<sup>2</sup> 享受各项社保的比例：毕业生回答自己为员工购买了哪些社保，选项有“医疗保险”、“养老保险”、“失业保险”、“工伤保险”、“生育保险”、“住房公积金”、“目前还没有办理”七项。享受各项社保的比例计算公式的分子是选择该项社保的人数加上选择“五险一金全部享受”的人数，分母是回答该问题的总人数。

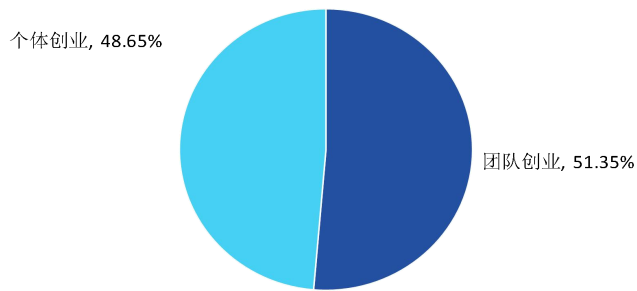


图 4-22 2019 届毕业生团队创业占比

数据来源：江苏招就“2019 年江苏省普通高校毕业生就业调查”。

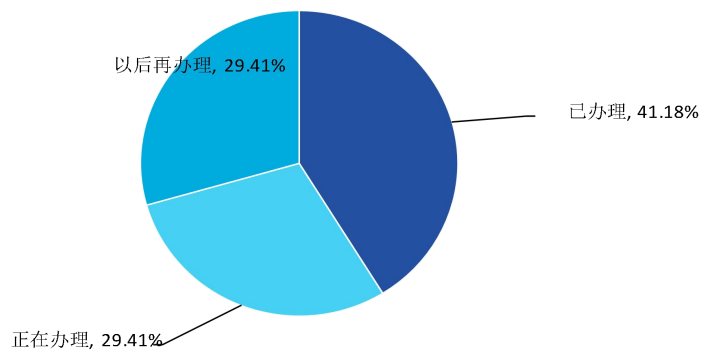


图 4-23 2019 届毕业生创业企业登记情况

数据来源：江苏招就“2019 年江苏省普通高校毕业生就业调查”。

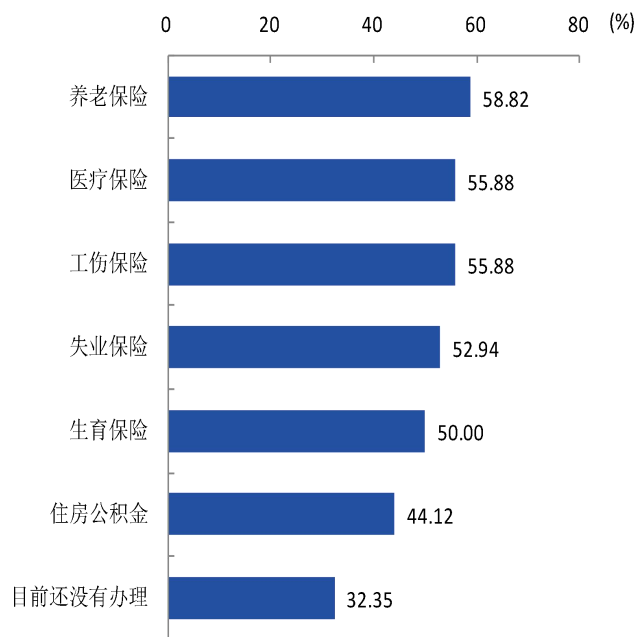




图 4-24 2019 届创业企业为员工购买各项社保的比例（多选）

数据来源：江苏招就“2019 年江苏省普通高校毕业生就业调查”。

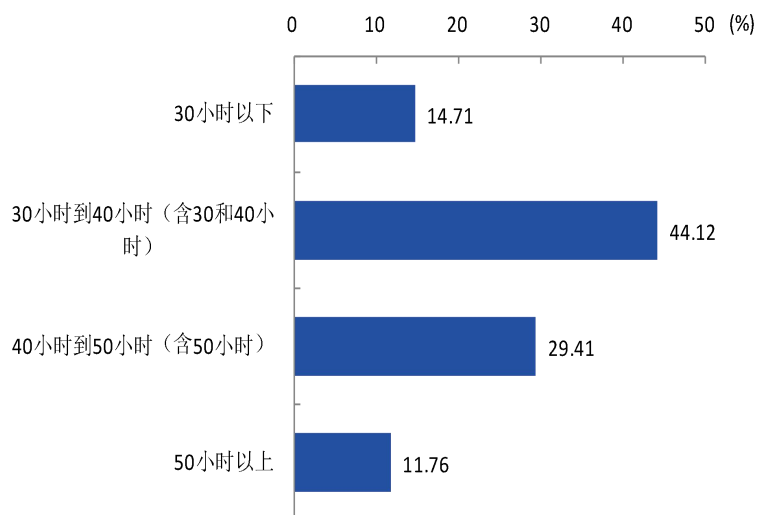


图 4-25 2019 届创业毕业生周工作时长

数据来源：江苏招就“2019 年江苏省普通高校毕业生就业调查”。

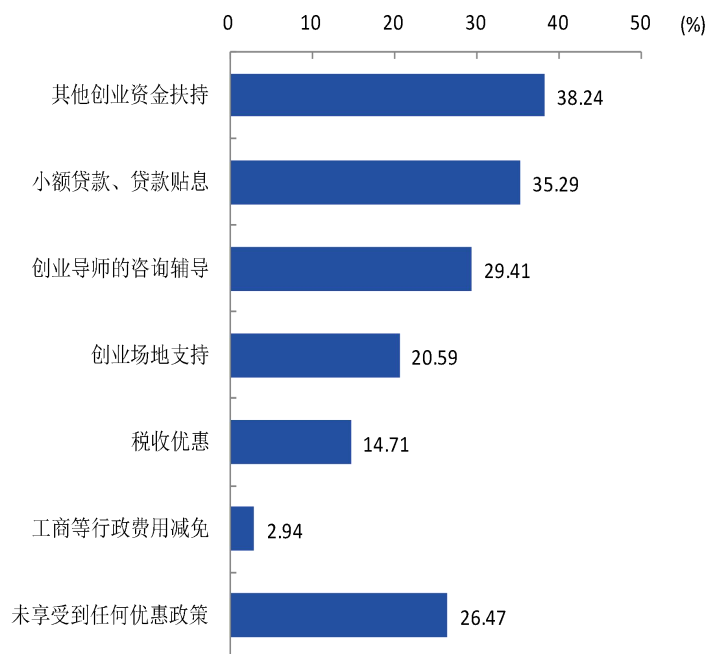


图 4-26 2019 届创业毕业生享受的优惠政策（多选）

数据来源：江苏招就“2019 年江苏省普通高校毕业生就业调查”。

## （二） 创业与专业相关度

本校 2019 届毕业生创业与专业相关度为 67.57%。选择与专业无关领域创业的主要原因是出

于自己的兴趣爱好（75.00%），其次是有好的创业项目（33.33%）。

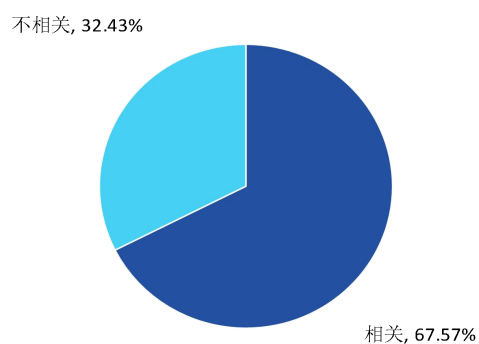


图 4-27 2019 届毕业生创业与专业相关度

数据来源：江苏招就“2019 年江苏省普通高校毕业生就业调查”。

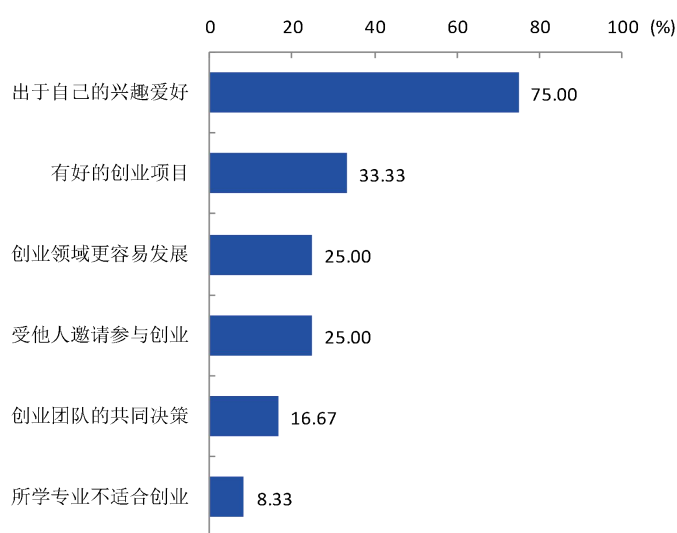


图 4-28 2019 届毕业生选择与专业无关领域创业的原因（多选）

数据来源：江苏招就“2019 年江苏省普通高校毕业生就业调查”。

### （三）创业动机与类型

本校 2019 届毕业生创业动机主要是对创业充满兴趣、激情（75.68%），其次是有好的创业项目（43.24%），创业的主要类型是文化创意类（45.95%）。

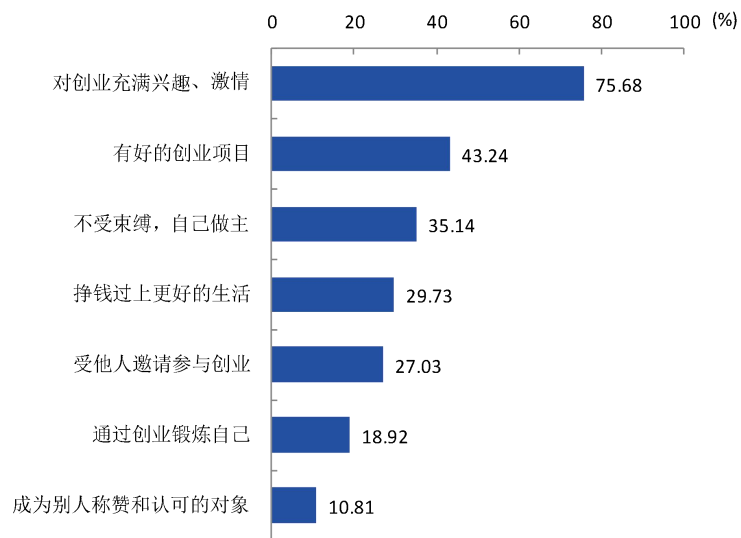


图 4-29 2019 届毕业生创业的动机 (多选)

数据来源: 江苏招就“2019 年江苏省普通高校毕业生就业调查”。

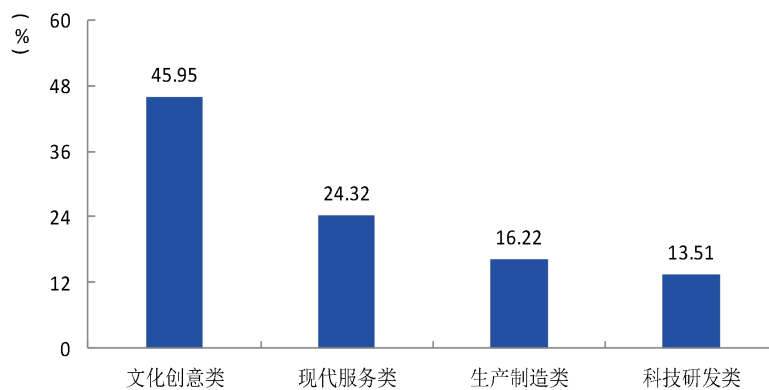


图 4-30 2019 届毕业生创业的类型

数据来源: 江苏招就“2019 年江苏省普通高校毕业生就业调查”。

# 第五章 毕业生求职情况

## 一、求职途径

### (一) 求职信息来源

本校 2019 届硕士生的求职信息主要来源于学校组织的招聘会、就业网站、就业 APP 等 (62.95%)，本科生的求职信息主要来源于学校组织的招聘会、就业网站、就业 APP 等 (64.21%)。

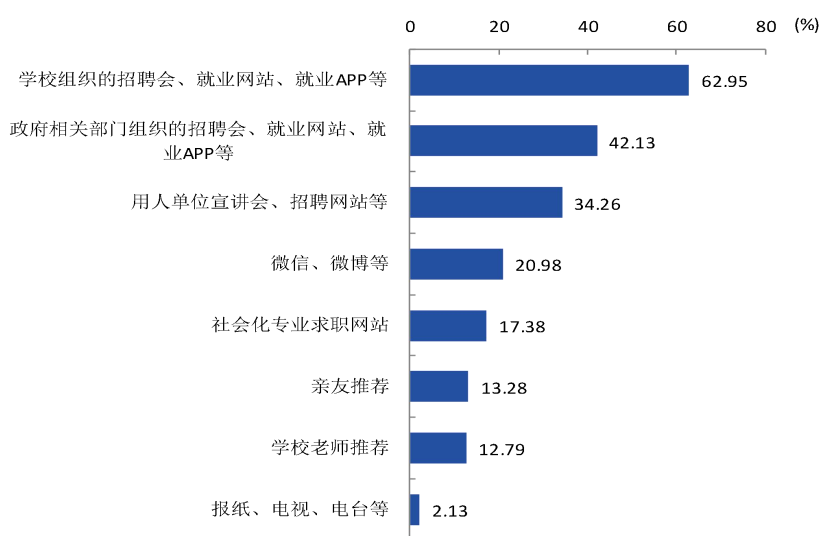


图 5-1 2019 届研究生求职信息来源 (多选)

数据来源：江苏招就“2019 年江苏省普通高校毕业生就业调查”。

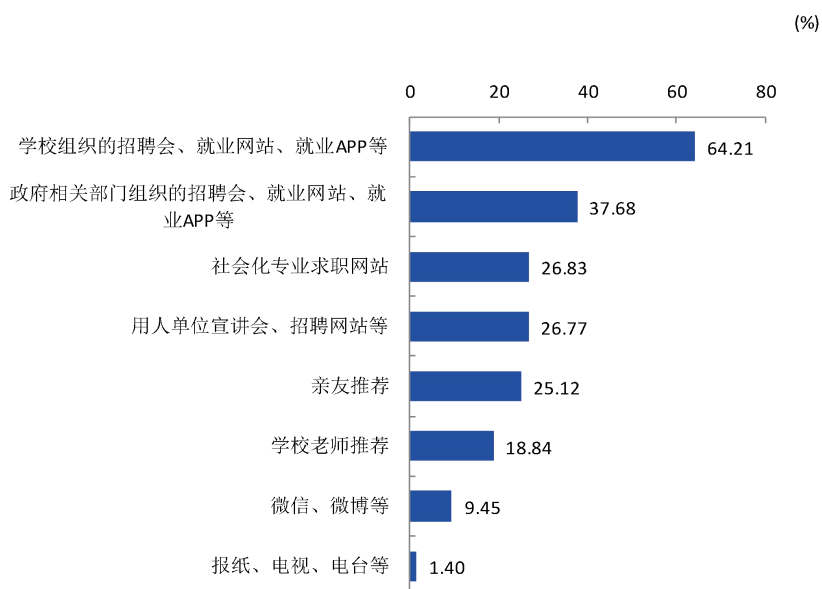


图 5-2 2019 届本科生求职信息来源（多选）

数据来源：江苏招就“2019 年江苏省普通高校毕业生就业调查”。

## （二）求职成功渠道

本校 2019 届硕士生获得第一份工作的主要渠道是政府相关部门组织的招聘会、就业网站、就业 APP 等（26.41%），本科生获得第一份工作的主要渠道是学校组织的招聘会、就业网站、就业 APP 等（32.25%）。

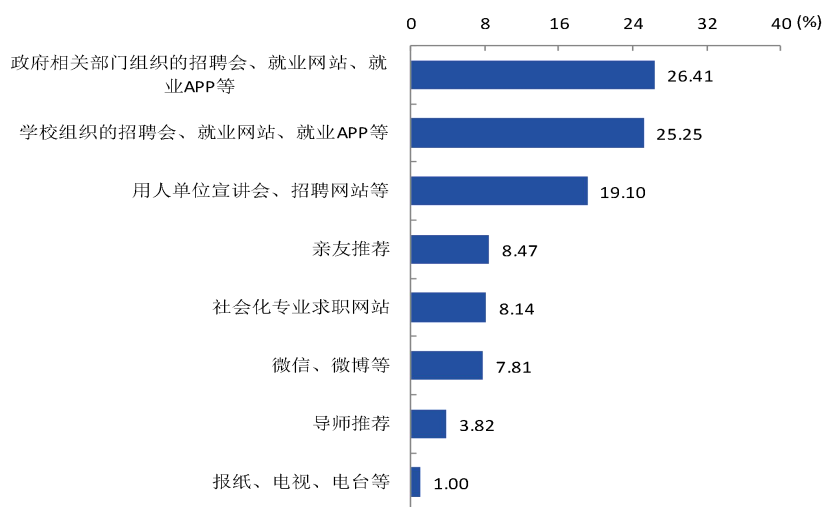


图 5-3 2019 届研究生求职成功渠道

数据来源：江苏招就“2019 年江苏省普通高校毕业生就业调查”。

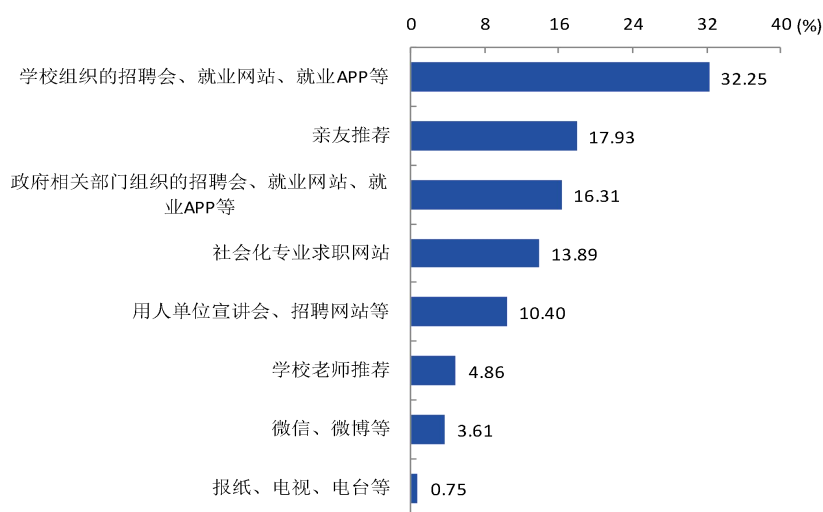


图 5-4 2019 届本科生求职成功渠道

数据来源：江苏招就“2019 年江苏省普通高校毕业生就业调查”。

## 二、求职成本

本校 2019 届有 25.04% 的毕业生在 2018 年 12 月以前开始求职，有 14.29% 的毕业生在 2018 年 12 月以前成功求职，有 63.98% 的毕业生的平均求职周期为 1 个月，平均求职费用为 2273 元。本校 2019 届毕业生平均投递简历数为 7 份，获得的录用意向数平均为 3 份。

### （一）求职周期

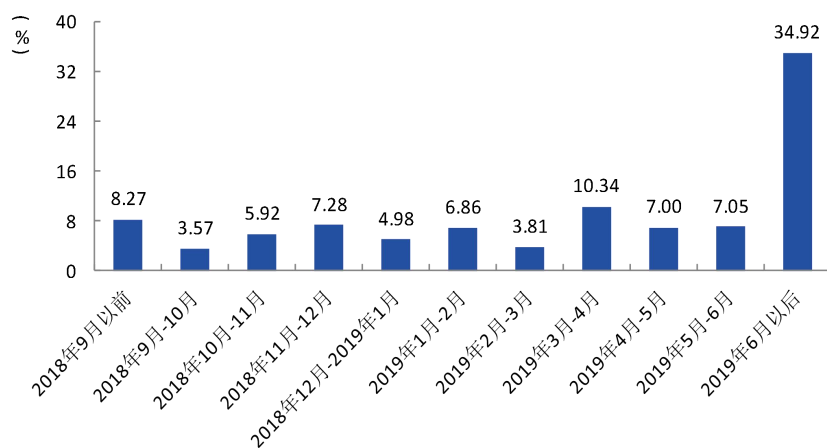


图 5-5 2019 届毕业生求职开始时间分布

数据来源：江苏招就“2019 年江苏省普通高校毕业生就业调查”。

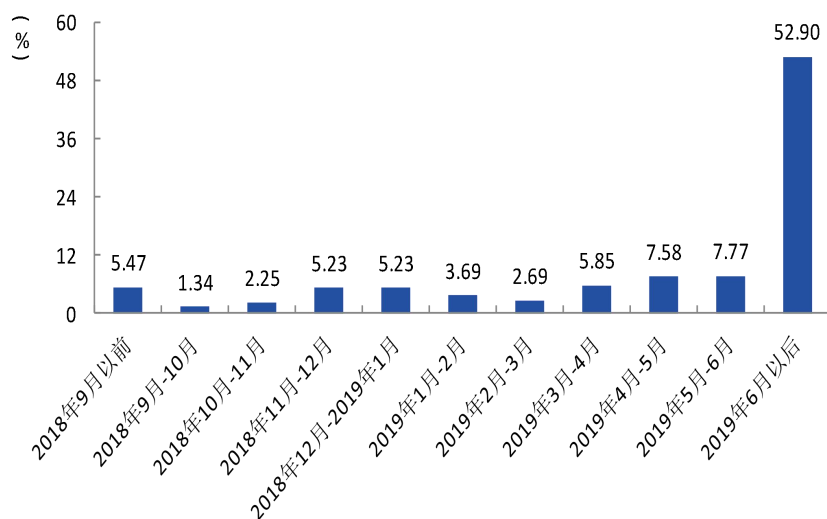


图 5-6 2019 届毕业生求职成功时间分布

数据来源：江苏招就“2019 年江苏省普通高校毕业生就业调查”。

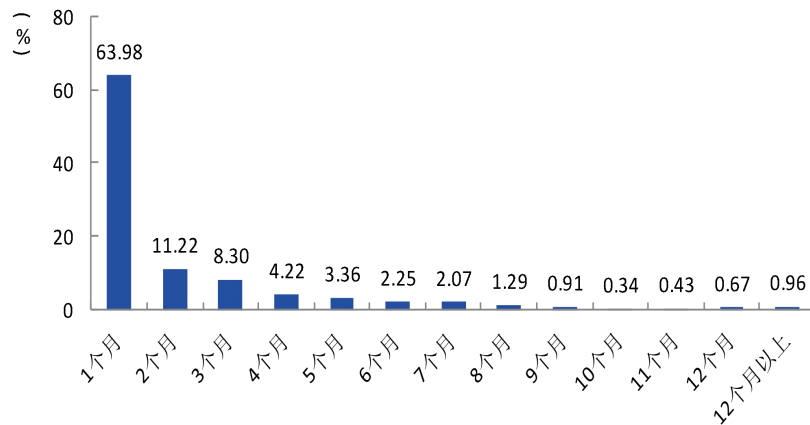


图 5-7 2019 届毕业生求职周期分布

数据来源：江苏招就“2019 年江苏省普通高校高校毕业生就业调查”。

## (二) 求职费用

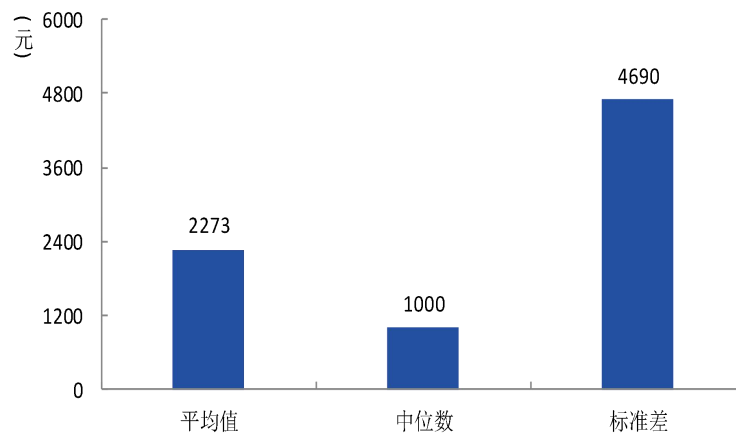


图 5-8 2019 届毕业生求职费用分布

数据来源：江苏招就“2019 年江苏省普通高校高校毕业生就业调查”。

### （三）投递简历份数

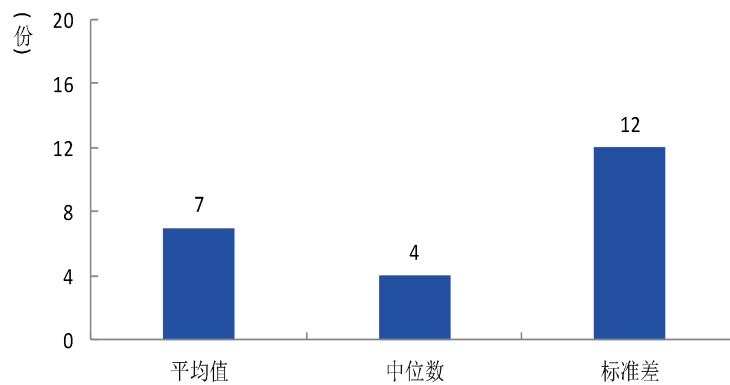


图 5-9 2019 届毕业生投递简历数分布

数据来源：江苏招就“2019 年江苏省普通高校毕业生就业调查”。

### （四）获得录用意向数

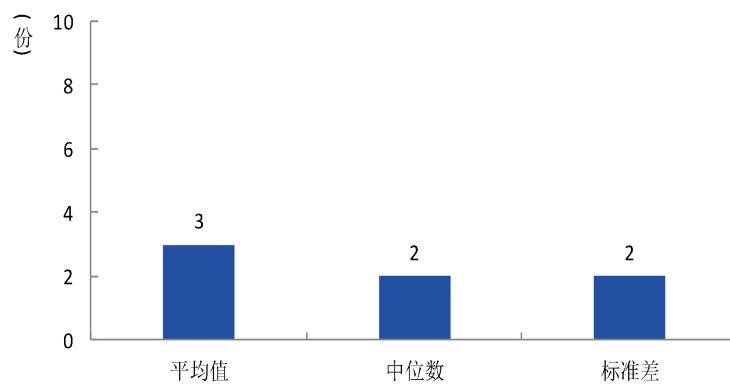


图 5-10 2019 届毕业生收到录用通知数分布

数据来源：江苏招就“2019 年江苏省普通高校毕业生就业调查”。



### 三、求职难度

#### (一) 求职难易程度

本校 2019 届硕士生认为求职有难度的比例为 42.79%，本科生认为求职有难度的比例为 52.87%。硕士生中，男生有 38.41%认为求职有难度，女生有 44.39%认为求职有难度；本科生中，男生有 50.21%认为求职有难度，女生有 53.97%认为求职有难度。

表 5-1 2019 届毕业生求职难易程度

单位：%

性别	硕士	本科
男	38.41	50.21
女	44.39	53.97
总体	42.79	52.87

数据来源：江苏招就“2019 年江苏省普通高校毕业生就业调查”。

本校 2019 届硕士生认为求职难度较低的院系是生命科学学院（30.00%），认为求职难度较高的院系是音乐学院（52.94%）。本科生认为求职难度较低的院系是马克思主义学院（38.89%），认为求职难度较高的院系是音乐学院（65.26%）。

表 5-2 分院系（专业）2019 届硕士生求职难易程度

单位：%

院系名称	认为求职有难度的比例	专业名称	认为求职有难度的比例
音乐学院	52.94	音乐	45.00
语言科学与艺术学院	50.00	语言学及应用语言学	40.00
智慧教育学院（计算机学院）	48.39	教育技术学	50.00
化学与材料科学学院	47.50	化学	55.17
历史文化与旅游学院	47.06		
教育科学学院	45.83		
外国语学院	44.26	学科教学(英语)	51.28
数学与统计学院	41.67		
地理测绘与城乡规划学院	38.30	地理学	46.15
哲学与公共管理学院	35.85	公共管理	31.71
马克思主义学院	33.33		

院系名称	认为求职有难度的比例	专业名称	认为求职有难度的比例
文学院	32.76	学科教学(语文)	16.67
生命科学学院	30.00	生物学	36.00
<b>本校硕士平均</b>	<b>42.79</b>	<b>本校硕士平均</b>	<b>42.79</b>

注：个别院系或专业因样本较少没有包括在内（院系样本需大于20个，专业样本需大于15个）。  
数据来源：江苏招就“2019年江苏省普通高校毕业生就业调查”。

表 5-3 分院系（专业）2019 届本科生求职难易程度

单位：%

院系名称	认为求职有难度的比例	专业名称	认为求职有难度的比例
音乐学院	65.26	舞蹈编导	72.00
		音乐学（师范）	67.24
生命科学学院	64.00	生物制药	72.73
地理测绘与城乡规划学院	63.49	园林	70.59
		地理信息科学	68.75
		土地资源管理	65.22
		遥感科学与技术	64.71
		测绘工程	61.11
法学院	62.90	法学	62.90
商学院	61.17	会计学	75.00
		财务管理	68.89
		国际经济与贸易	61.11
		金融工程	56.25
		物流管理	55.17
		经济学	45.83
化学与材料科学学院	57.45		
外国语学院	55.88	翻译	50.00
		英语（师范）	50.00
历史文化与旅游学院	54.22	历史学（师范）	63.16
		旅游管理	52.27
		文化产业管理	50.00
语言科学与艺术学院		汉语国际教育	52.94
中俄学院	52.94	轨道交通信号与控制	61.90
		金融工程	46.67
传媒与影视学院	52.24	广播电视学	72.73
		广告学	43.33

院系名称	认为求职有难度的比例	专业名称	认为求职有难度的比例
		广播电视编导	40.00
敬文书院	51.28		
体育学院		体育教育(师范)	53.33
机电工程学院	49.11	机械设计制造及其自动化	50.63
		工业设计	50.00
哲学与公共管理学院	47.83		
电气工程及其自动化学院	47.69	电气工程及其自动化	59.09
		自动化	41.38
文学院	47.41	汉语言文学	62.50
		汉语言文学(师范)	42.86
		秘书学	42.42
美术学院	47.13	书法学	52.63
		环境设计	50.00
		视觉传达设计	46.67
		美术学(师范)	42.86
物理与电子工程学院	44.74	电子信息工程	23.53
教育科学学院	43.84	小学教育(师范)	44.23
智慧教育学院(计算机学院)	40.96	软件工程	39.44
数学与统计学院	39.53	信息与计算科学	46.67
		应用统计学	39.13
		数学与应用数学(师范)	33.33
马克思主义学院		思想政治教育(师范)	38.89
<b>本校本科平均</b>	<b>52.87</b>	<b>本校本科平均</b>	<b>52.87</b>

注：个别院系或专业因样本较少没有包括在内（院系样本需大于20个，专业样本需大于15个）。  
数据来源：江苏招就“2019年江苏省普通高校毕业生就业调查”。

## （二） 求职遇到的主要困难

本校 2019 届硕士生认为求职中遇到的最主要困难是适合自己的招聘职位太少（65.52%），其次是缺乏实践经验（63.60%）。本科生认为求职中遇到的最主要困难是缺乏实践经验（77.28%），其次是专业知识与能力不足（47.40%）。毕业生希望得到的就业服务主要是就业培训（44.33%），其次是就业信息（44.24%）。

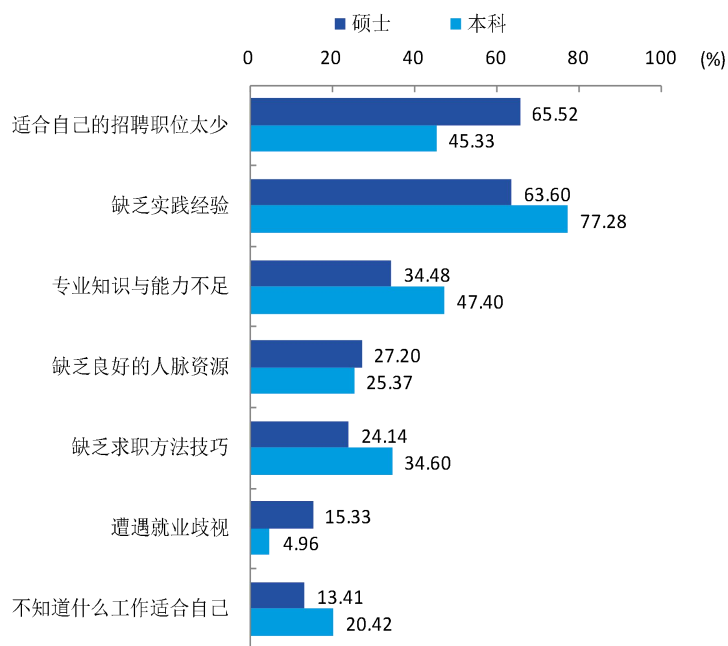


图 5-11 2019 届毕业生求职遇到的主要困难（多选）

数据来源：江苏招就“2019 年江苏省普通高校毕业生就业调查”。

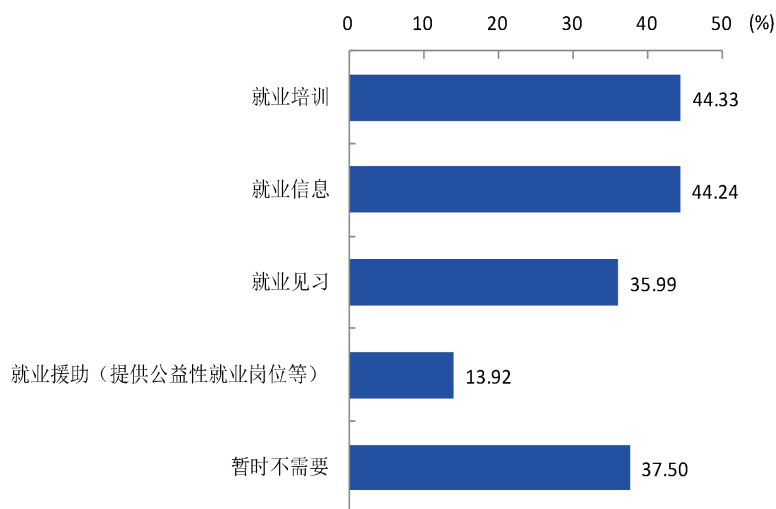


图 5-12 2019 届毕业生希望得到的就业服务（多选）

数据来源：江苏招就“2019 年江苏省普通高校毕业生就业调查”。

# 第六章 毕业生评价

## 一、自我评价

### (一) 在校学习情况分析

本校 2019 届硕士生每周与导师交流 5 个小时及以下（69.85%）。硕士生与导师交流方式主要是单独面谈（48.91%）。

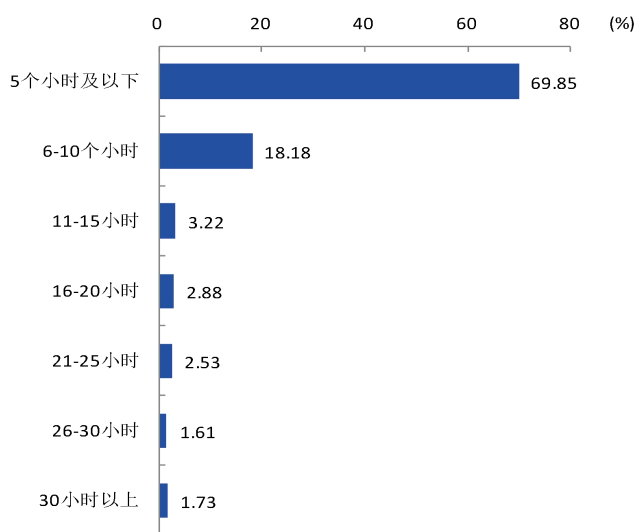


图 6-1 2019 届毕业研究生与导师交流时间

数据来源：江苏招就“2019 年江苏省普通高校毕业生就业调查”。

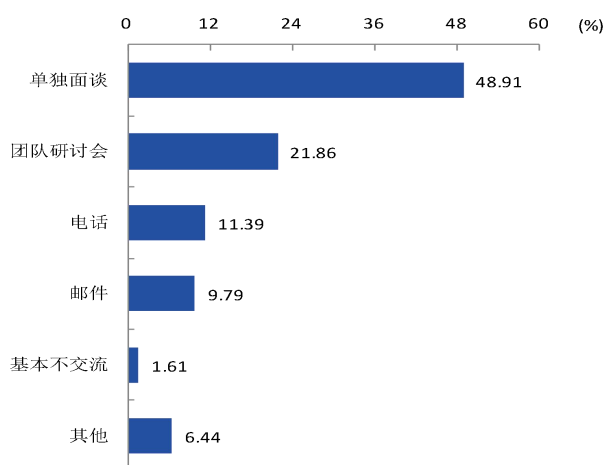


图 6-2 2019 届毕业研究生与导师交流方式

数据来源：江苏招就“2019 年江苏省普通高校毕业生就业调查”。

本校 2019 届硕士生导师对学位论文细致详尽地指导（72.95%）。

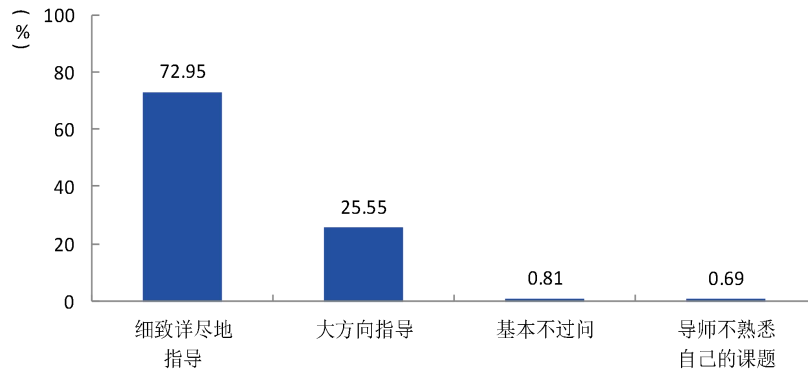


图 6-3 2019 届毕业研究生导师对学位论文指导情况

数据来源：江苏招就“2019 年江苏省普通高校毕业生就业调查”。

本校 2019 届硕士生认为对研究生学习有帮助比例较高的工程项目是论文抽检和评优（89.64%）。

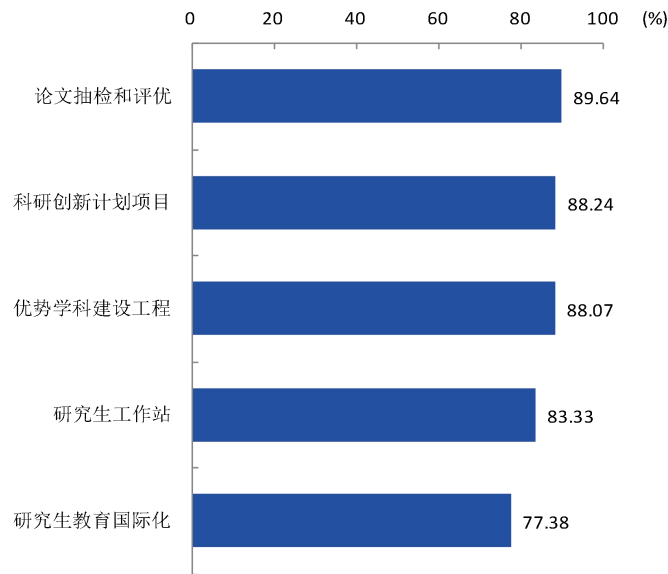


图 6-4 2019 届毕业研究生学习有帮助的工程项目

数据来源：江苏招就“2019 年江苏省普通高校毕业生就业调查”。

本校 2019 届硕士生学位论文选题来源主要是根据兴趣自己选定的（35.56%）。

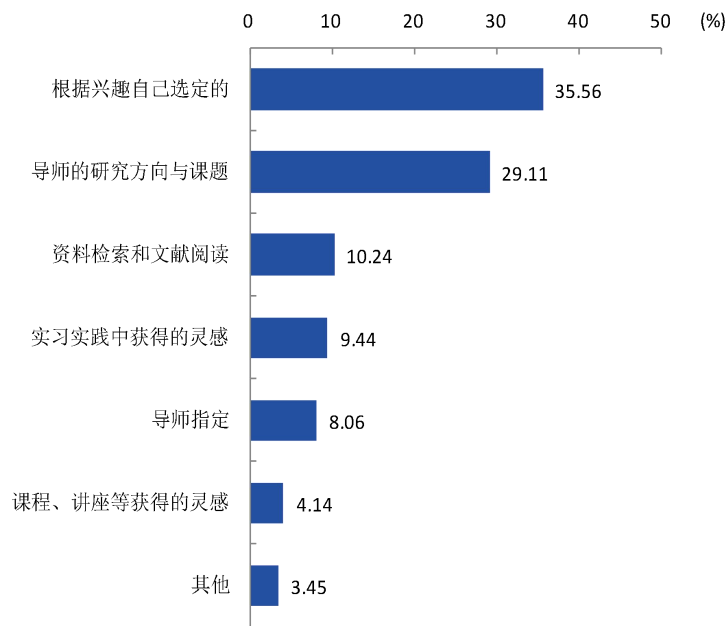


图 6-5 2019 届毕业研究生学位论文选题来源

数据来源：江苏招就“2019 年江苏省普通高校毕业生就业调查”。

本校 2019 届硕士生学位论文采用的研究方法主要是文献研究法（88.84%）。

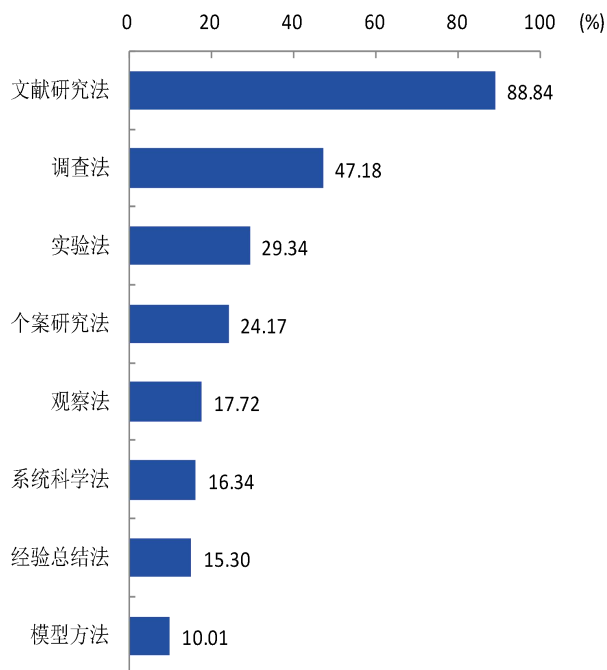


图 6-6 2019 届毕业研究生学位论文采用的研究方法（多选）

数据来源：江苏招就“2019 年江苏省普通高校毕业生就业调查”。

本校 2019 届硕士生完成学位论文过程中遇到的困难主要是突出创新性（72.84%）。

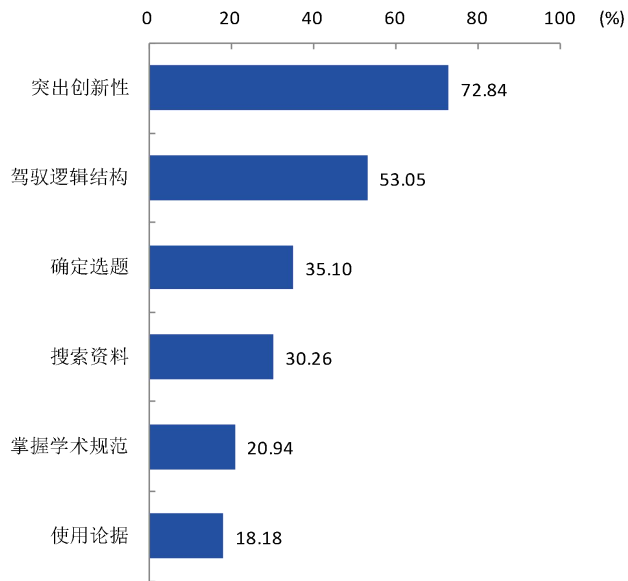


图 6-7 2019 届毕业研究生完成学位论文过程中遇到的困难（多选）

数据来源：江苏招就“2019 年江苏省普通高校毕业生就业调查”。

本校 2019 届硕士研究生奖助学金覆盖率为 100%。硕士生对奖助学金机制的满意度为 92.06%。

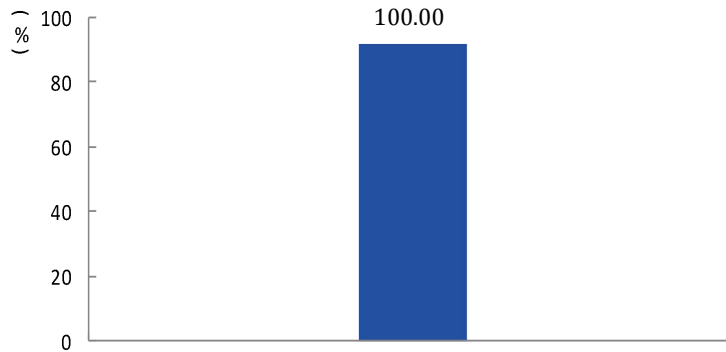


图 6-8 2019 届毕业研究生奖助学金覆盖率

数据来源：江苏招就“2019 年江苏省普通高校毕业生就业调查”。



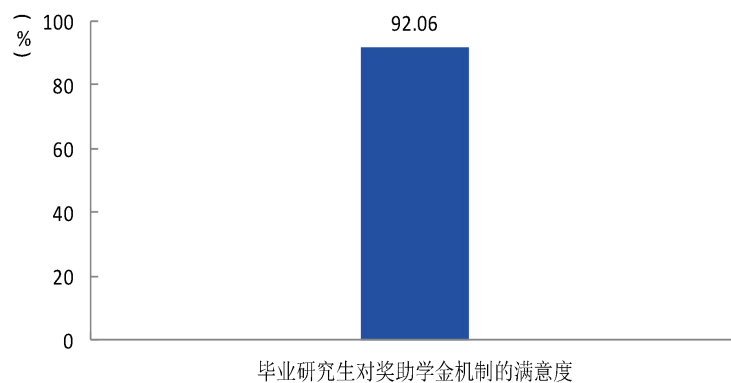


图 6-9 2019 届毕业研究生对奖助学金机制的满意度

数据来源：江苏招就“2019 年江苏省普通高校高校毕业生就业调查”。

本校 2019 届本科生积极参与课堂学习讨论和经常参与课外学习和实践的比例分别为 44.70%、44.01%。本科生希望母校提供的课外学习支持主要是提供更多的实践机会（64.56%）。本科生认为个人成长和发展有帮助的实践活动主要是社会实践（62.69%）。

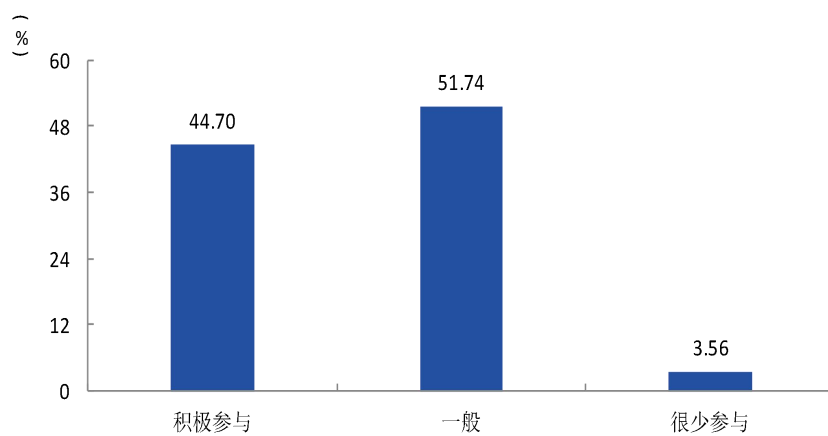


图 6-10 2019 届本科生参与课堂学习情况

数据来源：江苏招就“2019 年江苏省普通高校高校毕业生就业调查”。

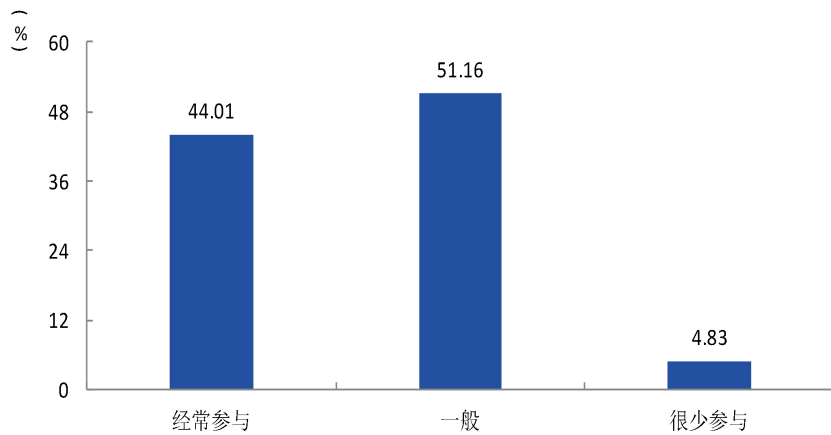


图 6-11 2019 届本科生参与课外学习和实践情况

数据来源：江苏招就“2019 年江苏省普通高校毕业生就业调查”。

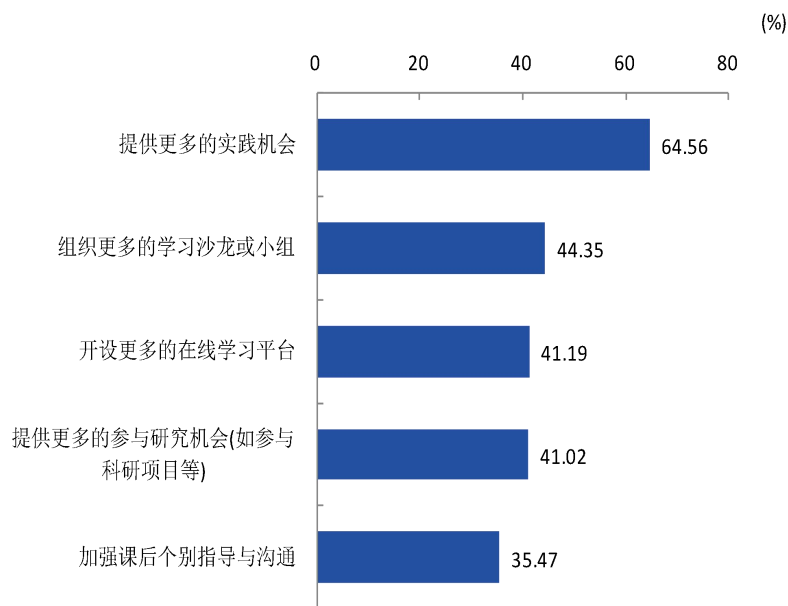


图 6-12 2019 届本科生希望母校提供的课外学习支持（多选）

数据来源：江苏招就“2019 年江苏省普通高校毕业生就业调查”。

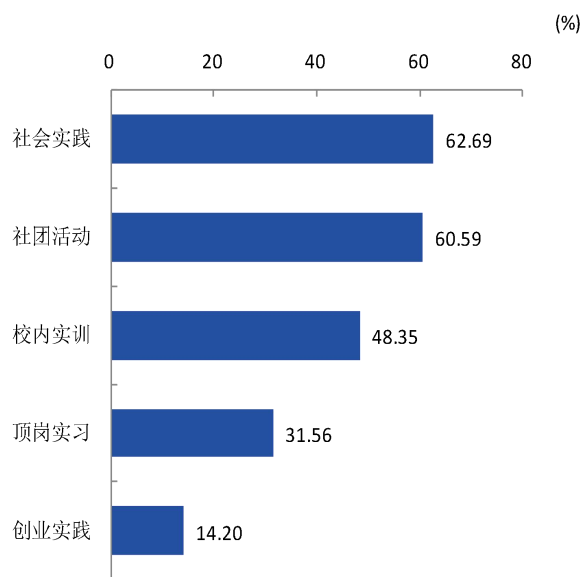


图 6-13 2019 届本科生认为对个人成长和发展有帮助的实践活动（多选）

数据来源：江苏招就“2019 年江苏省普通高校毕业生就业调查”。

## （二）对自身发展的满意度

本校 2019 届硕士生对自身发展的满意度为 86.77%，本科生对自身发展的满意度为 90.97%。硕士生中有 96.20% 认为读研后科研能力有提高。

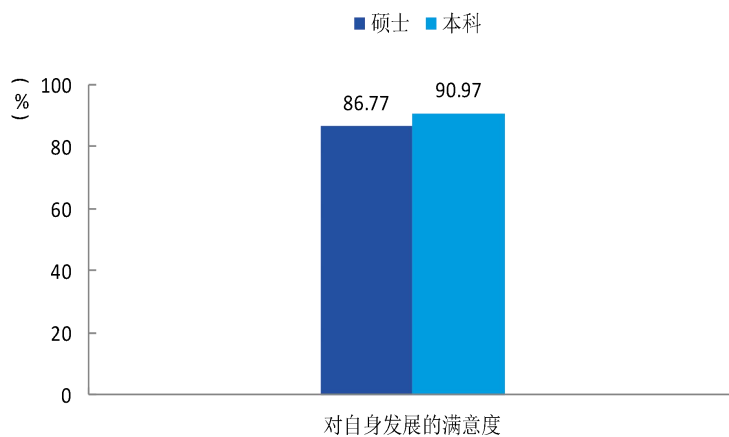


图 6-14 2019 届毕业生对自身发展的满意度

数据来源：江苏招就“2019 年江苏省普通高校毕业生就业调查”。

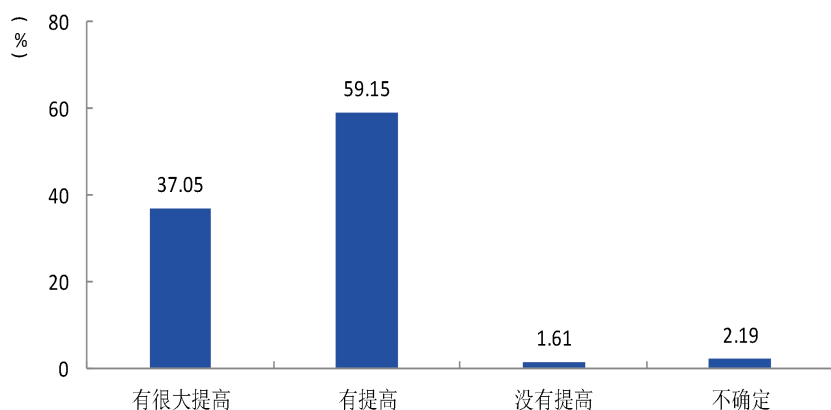


图 6-15 2019 届毕业研究生科研能力提高程度

数据来源：江苏招就“2019 年江苏省普通高校毕业生就业调查”。

本校 2019 届硕士生对自身发展的满意度较高的院系是美术学院（95.45%），对自身发展的满意度较低的院系是物理与电子工程学院（78.79%）。本科生对自身发展的满意度较高的院系是文学院（97.00%），对自身发展的满意度较低的院系是马克思主义学院（82.98%）。

表 6-1 分院系（专业）2019 届硕士生对自身发展的满意度

单位：%

院系名称	各院系对自身发展的满意度	专业名称	各专业对自身发展的满意度
电气工程及自动化学院		控制工程	100.00
美术学院	95.45		
地理测绘与城乡规划学院	94.00	地理学	88.00
教育科学学院	92.00	小学教育	96.15
传媒与影视学院	90.91		
数学与统计学院	90.91	学科教学(数学)	100.00
		统计学	81.25
哲学与公共管理学院	90.48	公共管理	87.10
文学院	89.15	学科教学(语文)	92.31
		中国古代文学	82.35
体育学院	88.00		
音乐学院	88.00	音乐与舞蹈学	93.33
		音乐	86.67
化学与材料科学学院	87.04	化学	88.37
外国语学院	83.78	学科教学(英语)	89.13
		英语笔译	80.00

院系名称	各院系对自身发展的满意度	专业名称	各专业对自身发展的满意度
生命科学学院	82.98	生物学	84.38
历史文化与旅游学院	80.56		
智慧教育学院（计算机学院）	80.56	教育技术学	74.07
马克思主义学院	79.17		
语言科学与艺术学院	78.85	语言学及应用语言学	78.13
物理与电子工程学院	78.79		
<b>本校硕士平均</b>	<b>86.77</b>	<b>本校硕士平均</b>	<b>86.77</b>

注：个别院系或专业因样本较少没有包括在内（院系样本需大于20个，专业样本需大于15个）。  
数据来源：江苏招就“2019年江苏省普通高校毕业生就业调查”。

表 6-2 分院系（专业）2019 届本科生对自身发展的满意度

单位：%

院系名称	各院系对自身发展的满意度	专业名称	各专业对自身发展的满意度
文学院	97.00	汉语言文学（师范）	98.23
		汉语言文学	95.83
		秘书学	95.83
音乐学院	96.15	音乐学（师范）	98.00
		舞蹈编导	93.94
		音乐表演	91.30
美术学院	95.76	视觉传达设计	100.00
		书法学	97.06
		美术学（师范）	93.85
		环境设计	91.67
哲学与公共管理学院	94.55	政治学与行政学	100.00
		社会工作	95.45
		哲学	93.75
		行政管理	91.67
化学与材料科学学院	93.57	制药工程	100.00
		应用化学	94.59
		材料科学与工程	94.44
		环境工程	93.55
		化学（师范）	83.87
中俄学院	92.40	金融工程	97.65
		轨道交通信号与控制	87.21

院系名称	各院系对自身发展的满意度	专业名称	各专业对自身发展的满意度
机电工程学院	92.27	机械设计制造及其自动化（师范）	100.00
		机械设计制造及其自动化	92.42
		工业设计	88.89
智慧教育学院（计算机学院）	92.27	软件工程	93.23
		教育技术学（师范）	92.11
		计算机科学与技术	86.96
传媒与影视学院	92.25	广播电视编导	97.92
		广告学	92.68
		广播电视学	85.00
体育学院	92.13	武术与民族传统体育	95.83
		体育教育（师范）	91.67
		运动训练	89.47
电气工程及其自动化学院	91.41	自动化	94.17
		轨道交通信号与控制	92.00
		电气工程及其自动化	84.44
法学院	90.77	法学	90.77
生命科学学院	90.48	生物科学（师范）	95.24
		生物制药	89.29
		生物技术	88.10
外国语学院	88.72	翻译	90.24
		英语（师范）	90.00
教育科学学院	88.61	小学教育（师范）	93.38
		学前教育（师范）	90.48
		应用心理学	73.33
地理测绘与城乡规划学院	87.74	测绘工程	95.45
		土地资源管理	94.12
		地理科学（师范）	91.18
		遥感科学与技术	90.00
		园林	90.00
物理与电子工程学院	87.50	地理信息科学	72.22
		光电信息科学与工程	94.44
		电子信息工程	85.71
商学院	86.96	物理学（师范）	83.78
		金融工程	94.74
		财务管理	91.43
		物流管理	90.00

院系名称	各院系对自身发展的满意度	专业名称	各专业对自身发展的满意度
		国际经济与贸易	88.64
		经济学	78.95
		会计学	78.43
敬文书院	86.92	英语（师范）	93.33
		汉语言文学（师范）	87.50
		会计学	83.33
		数学与应用数学（师范）	73.33
数学与统计学院	86.88	应用统计学	91.67
		数学与应用数学（师范）	89.23
		信息与计算科学	78.72
历史文化与旅游学院	86.83	历史学（师范）	93.75
		旅游管理	89.33
		文化产业管理	75.00
语言科学与艺术学院		汉语国际教育	84.21
马克思主义学院	82.98	思想政治教育（师范）	82.98
<b>本校本科平均</b>	<b>90.97</b>	<b>本校本科平均</b>	<b>90.97</b>

注：个别院系或专业因样本较少没有包括在内（院系样本需大于20个，专业样本需大于15个）。  
数据来源：江苏招就“2019年江苏省普通高校毕业生就业调查”。

## 二、对母校的评价

### （一）总体评价

本校2019届硕士生对母校的总体满意度为97.47%，本科生为98.36%。各院系中，硕士生对母校的满意度较高的院系是传媒与影视学院、生命科学学院、数学与统计学院、外国语学院、文学院、哲学与公共管理学院（均为100.00%），对母校的满意度较低的院系是历史文化与旅游学院、马克思主义学院（均为91.67%）。本科生对母校的满意度较高的院系是机电工程学院、马克思主义学院、语言科学与艺术学院、哲学与公共管理学院（均为100.00%），对母校的满意度较低的院系是传媒与影视学院（93.02%）。

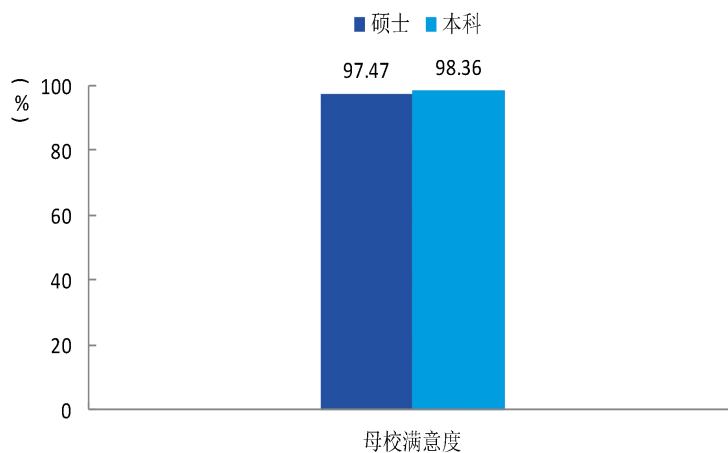


图 6-16 2019 届毕业生对母校的满意度

数据来源：江苏招就“2019 年江苏省普通高校毕业生就业调查”。

表 6-3 分院系（专业）2019 届硕士生对母校的满意度

单位：%

院系名称	各院系对母校的满意度	专业名称	各专业对母校的满意度
传媒与影视学院	100.00		
生命科学学院	100.00	生物学	100.00
数学与统计学院	100.00	统计学	100.00
		学科教学(数学)	100.00
外国语学院	100.00	学科教学(英语)	100.00
文学院	100.00	学科教学(语文)	100.00
		中国古代文学	100.00
哲学与公共管理学院	100.00	公共管理	100.00
教育科学学院	98.00	小学教育	96.15
音乐学院	98.00	音乐与舞蹈学	100.00
		音乐	96.67
物理与电子工程学院	96.97		
化学与材料科学学院	96.30	化学	95.35
语言科学与艺术学院	96.15	语言学及应用语言学	93.75
体育学院	96.00		
美术学院	95.45		
电气工程及其自动化学院		控制工程	93.33
智慧教育学院（计算机学院）	94.44	教育技术学	92.59
地理测绘与城乡规划学院	94.00	地理学	92.00
历史文化与旅游学院	91.67		



院系名称	各院系对母校的满意度	专业名称	各专业对母校的满意度
马克思主义学院	91.67		
<b>本校硕士平均</b>	<b>97.47</b>	<b>本校硕士平均</b>	<b>97.47</b>

注：个别院系或专业因样本较少没有包括在内（院系样本需大于20个，专业样本需大于15个）。  
数据来源：江苏招就“2019年江苏省普通高校毕业生就业调查”。

表 6-4 分院系（专业）2019 届本科生对母校的满意度

单位：%

院系名称	各院系对母校的满意度	专业名称	各专业对母校的满意度
机电工程学院	100.00	工业设计	100.00
		机械设计制造及其自动化	100.00
		机械设计制造及其自动化（师范）	100.00
马克思主义学院	100.00	思想政治教育（师范）	100.00
语言科学与艺术学院		汉语国际教育	100.00
哲学与公共管理学院	100.00	行政管理	100.00
		社会工作	100.00
		哲学	100.00
		政治学与行政学	100.00
文学院	99.57	汉语言文学（师范）	100.00
		秘书学	100.00
		汉语言文学	98.61
生命科学学院	99.40	生物技术	100.00
		生物制药	100.00
		生物科学（师范）	97.62
音乐学院	99.36	舞蹈编导	100.00
		音乐表演	100.00
		音乐学（师范）	99.00
物理与电子工程学院	99.26	光电信息科学与工程	100.00
		物理学（师范）	100.00
		电子信息工程	98.41
法学院	99.23	法学	99.23
电气工程及其自动化学院	98.99	电气工程及其自动化	100.00
		轨道交通信号与控制	100.00
		自动化	98.06
中俄学院	98.83	轨道交通信号与控制	98.84
		金融工程	98.82

院系名称	各院系对母校的满意度	专业名称	各专业对母校的满意度
历史文化与旅游学院	98.80	文化产业管理	100.00
		旅游管理	98.67
		历史学（师范）	97.92
美术学院	98.79	视觉传达设计	100.00
		书法学	100.00
		美术学（师范）	98.46
		环境设计	95.83
商学院	98.55	会计学	100.00
		经济学	100.00
		物流管理	100.00
		国际经济与贸易	97.73
		金融工程	97.37
		财务管理	97.14
外国语学院	98.50	英语（师范）	100.00
		翻译	95.12
智慧教育学院（计算机学院）	98.45	计算机科学与技术	100.00
		软件工程	99.25
		教育技术学（师范）	94.74
体育学院	98.43	运动训练	100.00
		体育教育（师范）	98.81
		武术与民族传统体育	95.83
化学与材料科学学院	98.25	环境工程	100.00
		制药工程	100.00
		应用化学	97.30
		材料科学与工程	97.22
		化学（师范）	96.77
敬文书院	97.20	会计学	100.00
		英语（师范）	100.00
		汉语言文学（师范）	93.75
		数学与应用数学（师范）	93.33
教育科学学院	96.53	学前教育（师范）	100.00
		小学教育（师范）	98.53
		应用心理学	88.89
数学与统计学院	96.25	数学与应用数学（师范）	98.46
		信息与计算科学	95.74

院系名称	各院系对母校的满意度	专业名称	各专业对母校的满意度
		应用统计学	93.75
地理测绘与城乡规划学院	96.13	测绘工程	100.00
		土地资源管理	100.00
		地理科学（师范）	97.06
		园林	95.00
		地理信息科学	94.44
		遥感科学与技术	90.00
		传媒与影视学院	93.02
广告学	95.12		
广播电视学	87.50		
<b>本校本科平均</b>	<b>98.36</b>	<b>本校本科平均</b>	<b>98.36</b>

注：个别院系或专业因样本较少没有包括在内（院系样本需大于20个，专业样本需大于15个）。  
数据来源：江苏招就“2019年江苏省普通高校毕业生就业调查”。

本校2019届硕士生对母校的推荐度为81.34%，本科生为78.32%。各院系中，硕士生较高的院系是教育科学学院（92.00%），较低的院系是化学与材料科学学院（64.81%）。本科生较高的院系是体育学院（89.76%），较低的院系是语言科学与艺术学院（42.11%）。硕士生不推荐母校的理由主要是学校知名度不够（23.26%），本科生主要是学校知名度不够（24.04%）。硕士生读研期间最想得到的帮助是拓展就业渠道（35.21%）。

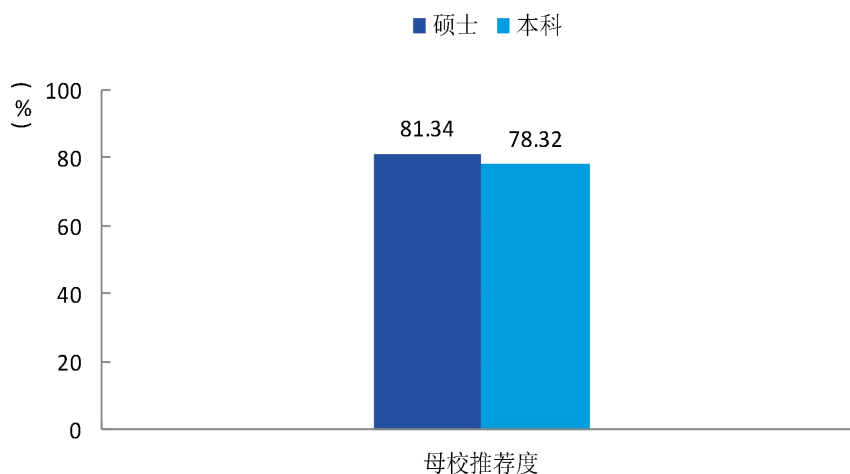


图 6-17 2019 届毕业生对母校的推荐度

数据来源：江苏招就“2019年江苏省普通高校毕业生就业调查”。

表 6-5 分院系（专业）2019 届硕士生对母校的推荐度

单位：%

院系名称	各院系对母校的推荐度	专业名称	各专业对母校的推荐度
电气工程及其自动化学院		控制工程	100.00
教育科学学院	92.00	小学教育	96.15
外国语学院	91.78	学科教学(英语)	91.30
哲学与公共管理学院	90.48	公共管理	93.55
数学与统计学院	89.39	统计学	100.00
		学科教学(数学)	88.89
音乐学院	88.00	音乐与舞蹈学	93.33
		音乐	83.33
文学院	87.60	学科教学(语文)	90.38
		中国古代文学	82.35
美术学院	86.36		
历史文化与旅游学院	86.11		
传媒与影视学院	81.82		
生命科学学院	76.60	生物学	68.75
体育学院	76.00		
地理测绘与城乡规划学院	74.00	地理学	76.00
智慧教育学院（计算机学院）	72.22	教育技术学	62.96
语言科学与艺术学院	69.23	语言学及应用语言学	65.63
马克思主义学院	66.67		
物理与电子工程学院	66.67		
化学与材料科学学院	64.81	化学	67.44
<b>本校硕士平均</b>	<b>81.34</b>	<b>本校硕士平均</b>	<b>81.34</b>

注：个别院系或专业因样本较少没有包括在内（院系样本需大于 20 个，专业样本需大于 15 个）。  
数据来源：江苏招就“2019 年江苏省普通高校毕业生就业调查”。

表 6-6 分院系（专业）2019 届本科生对母校的推荐度

单位：%

院系名称	各院系对母校的推荐度	专业名称	各专业对母校的推荐度
体育学院	89.76	体育教育（师范）	91.67
		运动训练	89.47
		武术与民族传统体育	83.33
音乐学院	89.74	舞蹈编导	96.97
		音乐表演	91.30

院系名称	各院系对母校的推荐度	专业名称	各专业对母校的推荐度
		音乐学（师范）	87.00
美术学院	87.88	视觉传达设计	95.24
		书法学	88.24
		美术学（师范）	86.15
		环境设计	79.17
		机械设计制造及其自动化（师范）	100.00
机电工程学院	86.60	机械设计制造及其自动化	89.39
		工业设计	73.33
		秘书学	89.58
文学院	83.26	汉语言文学（师范）	85.84
		汉语言文学	75.00
		思想政治教育（师范）	82.98
马克思主义学院	82.98		
生命科学学院	82.14	生物科学（师范）	85.71
		生物技术	80.95
		生物制药	80.95
哲学与公共管理学院	81.82	哲学	100.00
		行政管理	85.42
		政治学与行政学	79.17
		社会工作	63.64
物理与电子工程学院	81.48	物理学（师范）	88.89
		光电信息科学与工程	83.33
		电子信息工程	76.19
外国语学院	81.20	英语（师范）	78.57
		翻译	78.05
中俄学院	79.53	金融工程	88.24
		轨道交通信号与控制	70.93
法学院	77.69	法学	77.69
电气工程及其自动化学院	77.27	电气工程及其自动化	82.22
		自动化	79.61
		轨道交通信号与控制	68.00
化学与材料科学学院	76.61	应用化学	81.08
		材料科学与工程	80.56
		制药工程	80.56
		环境工程	77.42
		化学（师范）	61.29

院系名称	各院系对母校的推荐度	专业名称	各专业对母校的推荐度
商学院	75.36	物流管理	90.00
		财务管理	85.71
		金融工程	78.95
		经济学	78.95
		国际经济与贸易	68.18
		会计学	64.71
智慧教育学院（计算机学院）	75.26	教育技术学（师范）	76.32
		软件工程	75.94
		计算机科学与技术	69.57
教育科学学院	75.25	小学教育（师范）	82.35
		学前教育（师范）	80.95
		应用心理学	51.11
数学与统计学院	71.25	数学与应用数学（师范）	76.92
		应用统计学	70.83
		信息与计算科学	63.83
历史文化与旅游学院	70.06	旅游管理	73.33
		文化产业管理	72.73
		历史学（师范）	62.50
地理测绘与城乡规划学院	69.68	土地资源管理	82.35
		测绘工程	81.82
		遥感科学与技术	80.00
		地理信息科学	66.67
		地理科学（师范）	61.76
传媒与影视学院	66.67	广播电视编导	89.58
		广告学	63.41
		广播电视学	42.50
敬文书院	65.42	汉语言文学（师范）	81.25
		英语（师范）	73.33
		会计学	61.11
		数学与应用数学（师范）	60.00
语言科学与艺术学院		汉语国际教育	42.11
<b>本校本科平均</b>	<b>78.32</b>	<b>本校本科平均</b>	<b>78.32</b>

注：个别院系或专业因样本较少没有包括在内（院系样本需大于20个，专业样本需大于15个）。  
数据来源：江苏招就“2019年江苏省普通高校毕业生就业调查”。

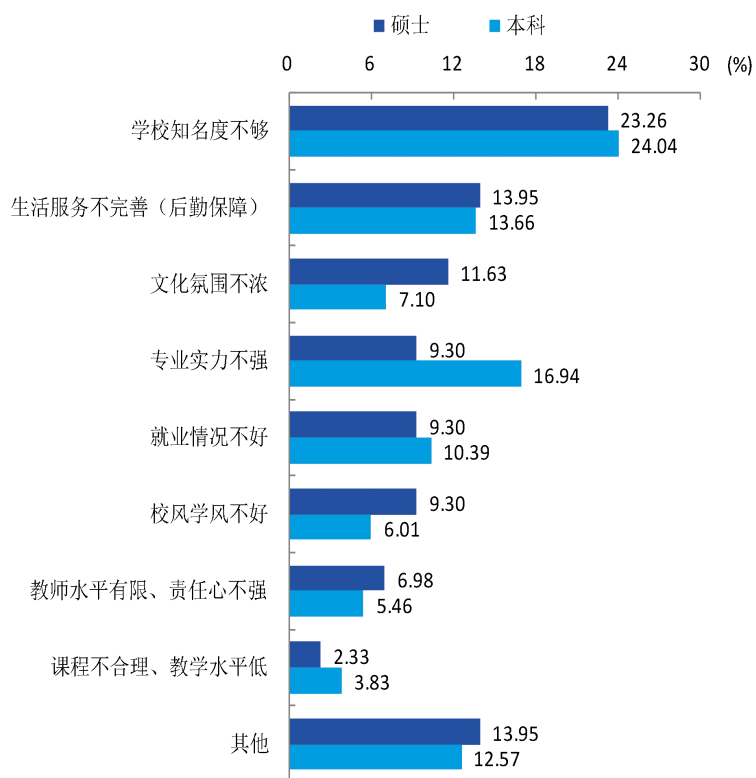


图 6-18 2019 届毕业生不推荐母校的理由

数据来源：江苏招就“2019 年江苏省普通高校高校毕业生就业调查”。

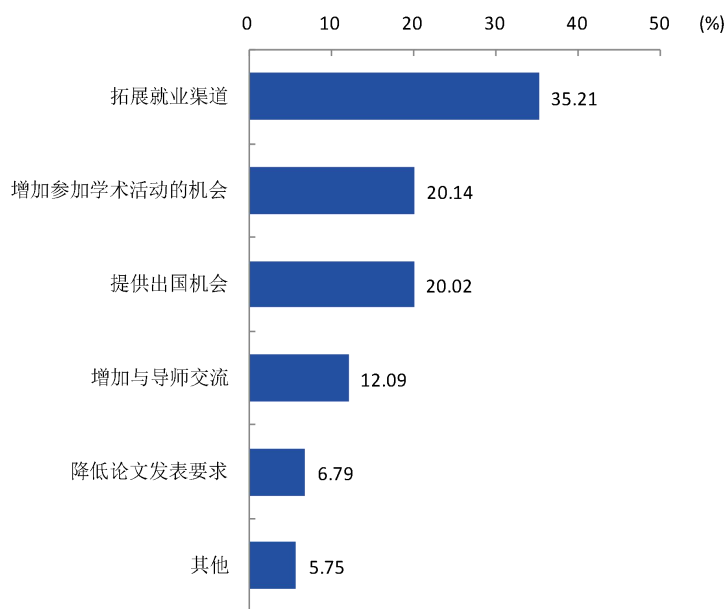


图 6-19 2019 届毕业研究生读研期间最想得到的帮助

数据来源：江苏招就“2019 年江苏省普通高校高校毕业生就业调查”。

## （二）对教育教学的评价与建议

### 1. 学习环境评价

本校 2019 届毕业生对学习环境的满意度为 95.01%，认为学习环境最需要改进的方面是开放更多的自习教室和实验室（54.14%）。

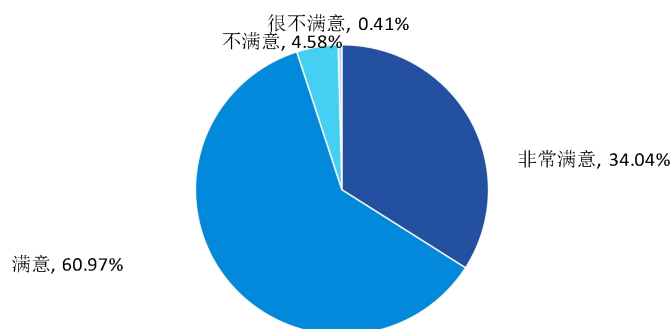


图 6-20 2019 届毕业生对母校学习环境的满意度

数据来源：江苏招就“2019 年江苏省普通高校毕业生就业调查”。



图 6-21 2019 届毕业生认为母校学习环境需要改进的地方（多选）

数据来源：江苏招就“2019 年江苏省普通高校毕业生就业调查”。



## 2. 课程教学评价

本校 2019 届毕业生对母校课程教学的满意度为 93.95%，认为母校课程教学需要改进的方面是加强教学的实验、实习等环节（48.80%）。

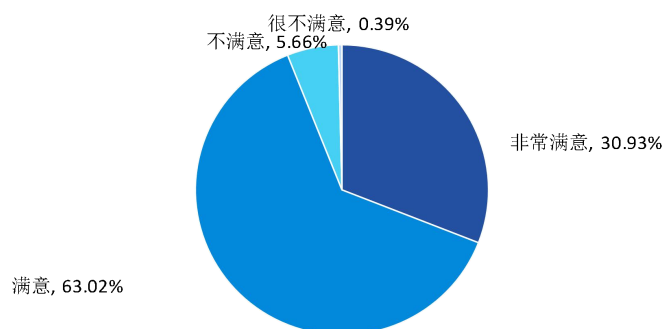


图 6-22 2019 届毕业生对母校课程教学的满意度

数据来源：江苏招就“2019 年江苏省普通高校毕业生就业调查”。

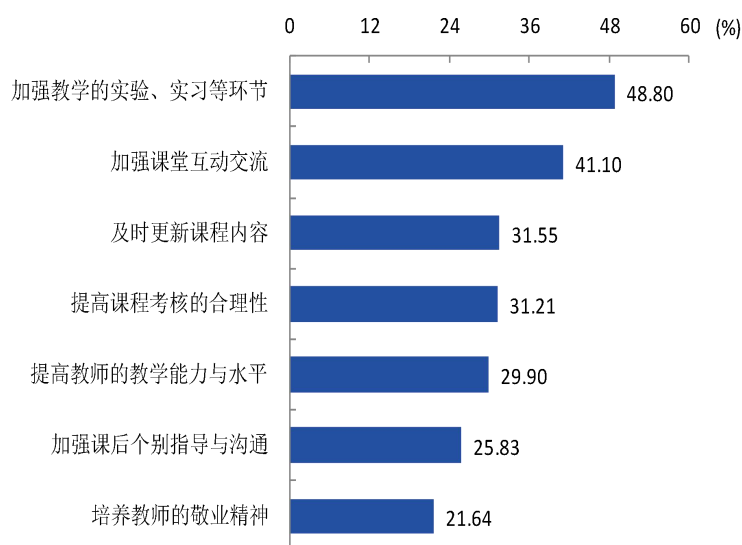


图 6-23 2019 届毕业生认为母校课程教学需要改进的地方（多选）

数据来源：江苏招就“2019 年江苏省普通高校毕业生就业调查”。

## 3. 研究生对导师的评价

本校 2019 届硕士生对导师的政治思想教导满意度较高，为 98.73%。硕士生选择导师的理由主要是导师尽职尽责（49.94%）。

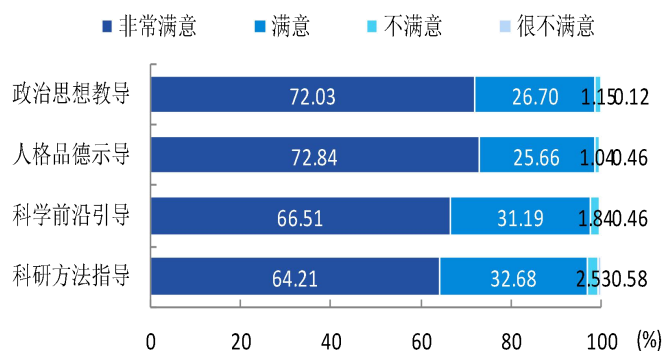


图 6-24 2019 届毕业硕士生对导师的评价

数据来源：江苏招就“2019 年江苏省普通高校毕业生就业调查”。

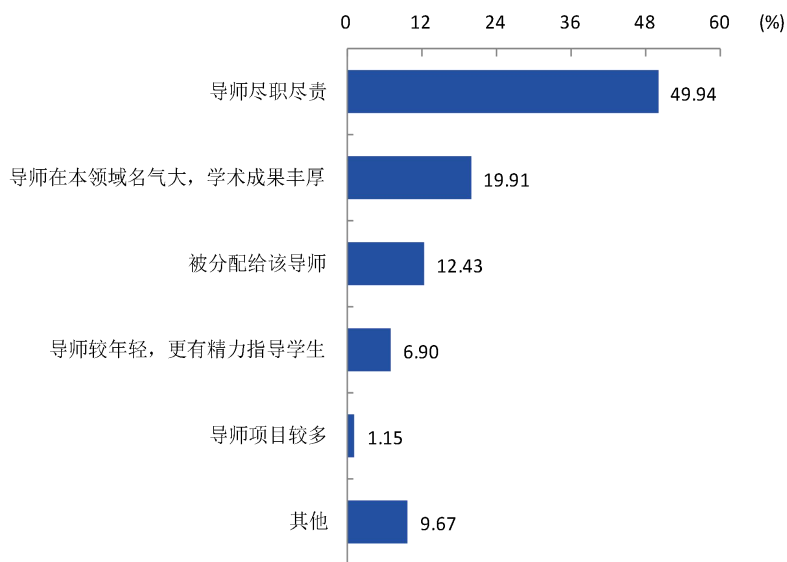


图 6-25 2019 届毕业研究生选择导师的理由

数据来源：江苏招就“2019 年江苏省普通高校毕业生就业调查”。

### （三）对管理服务的评价与建议

#### 1. 学生管理评价

本校 2019 届毕业生对母校学生管理的满意度为 95.72%，毕业生认为母校学生管理需要改进的方面是社团活动、课外活动及假期社会实践（56.38%）。

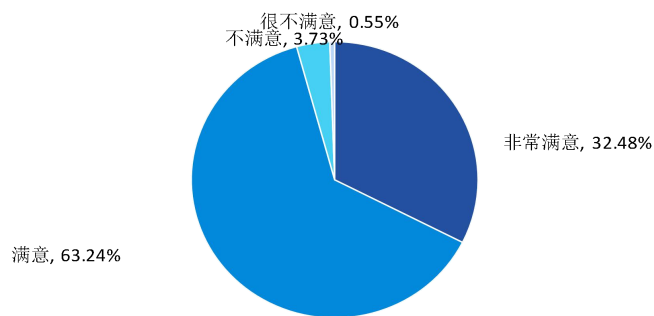


图 6-26 2019 届毕业生对母校学生管理的满意度

数据来源：江苏招就“2019 年江苏省普通高校毕业生就业调查”。

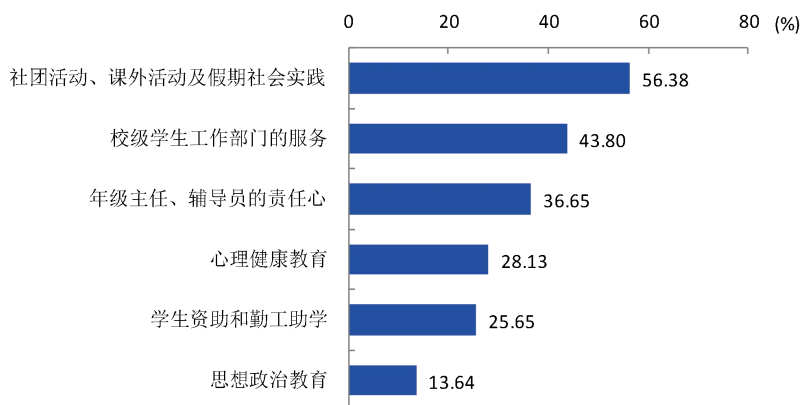


图 6-27 2019 届毕业生认为母校学生管理需要改进的地方（多选）

数据来源：江苏招就“2019 年江苏省普通高校毕业生就业调查”。

## 2. 生活服务评价

本校 2019 届毕业生对母校生活服务的满意度为 94.68%，认为母校生活服务需要改进的方面是宿舍（65.16%）。

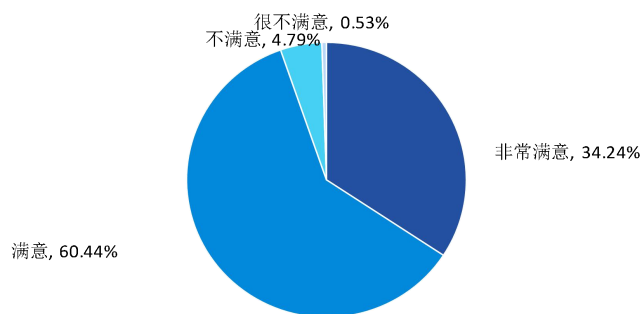


图 6-28 2019 届毕业生对母校生活服务的满意度

数据来源：江苏招就“2019年江苏省普通高校毕业生就业调查”。

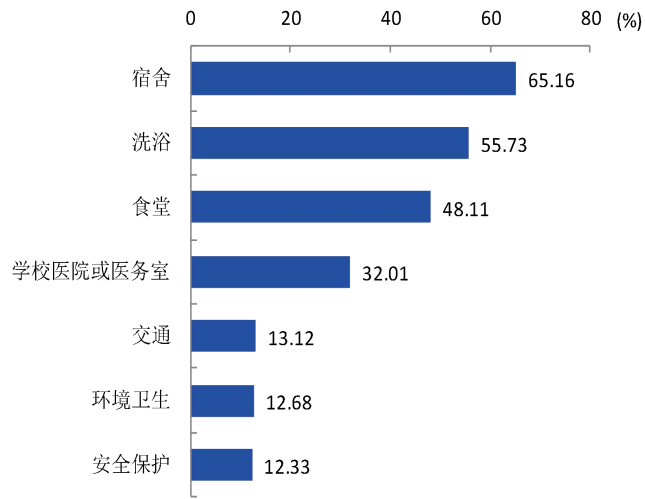


图 6-29 2019 届毕业生认为母校生活服务需要改进的地方（多选）

数据来源：江苏招就“2019年江苏省普通高校毕业生就业调查”。

#### （四）对创新创业教育的评价与建议

本校 2019 届毕业生对母校创新创业指导服务的满意度为 94.50%，对创新创业实践训练的满意度为 93.28%，对创新创业教育教学的满意度为 93.01%；认为母校创新创业教育教学需要改进的方面是课程要与专业教育进一步融合（55.12%），认为母校创新创业实践训练需要改进的方面是建立相关实践基地（大学生科技园、创业园、校外实践基地等）（56.21%），认为母校创新创业指导服务需要改进的方面是帮助学生获得各类促进创新创业的政策利好（49.98%）。

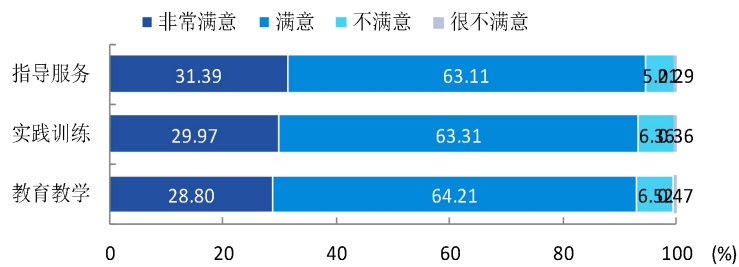


图 6-30 2019 届毕业生对母校创新创业工作的满意度

数据来源：江苏招就“2019年江苏省普通高校毕业生就业调查”。

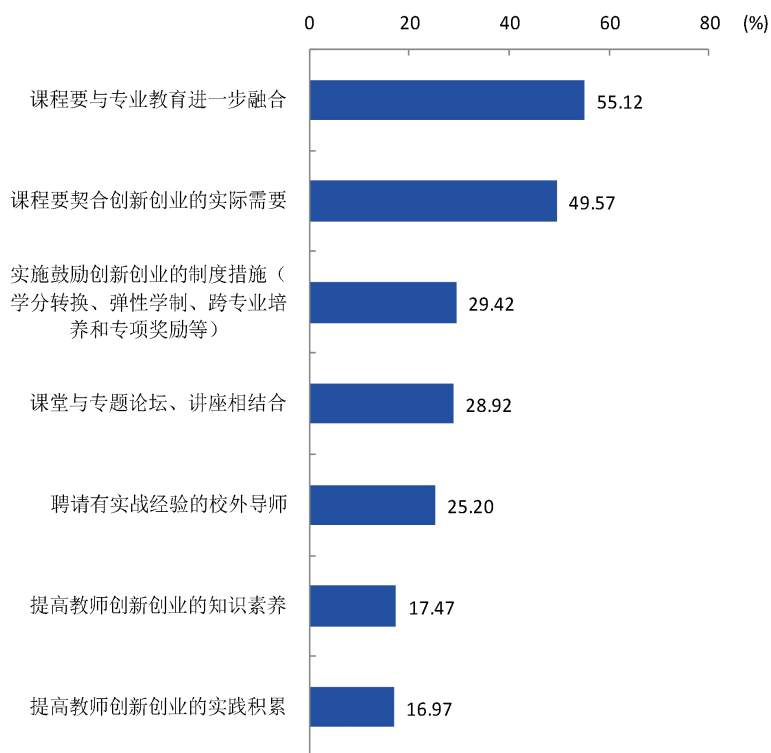


图 6-31 2019 届毕业生认为母校创新创业教育教学需要改进的地方（多选）

数据来源：江苏招就“2019 年江苏省普通高校毕业生就业调查”。

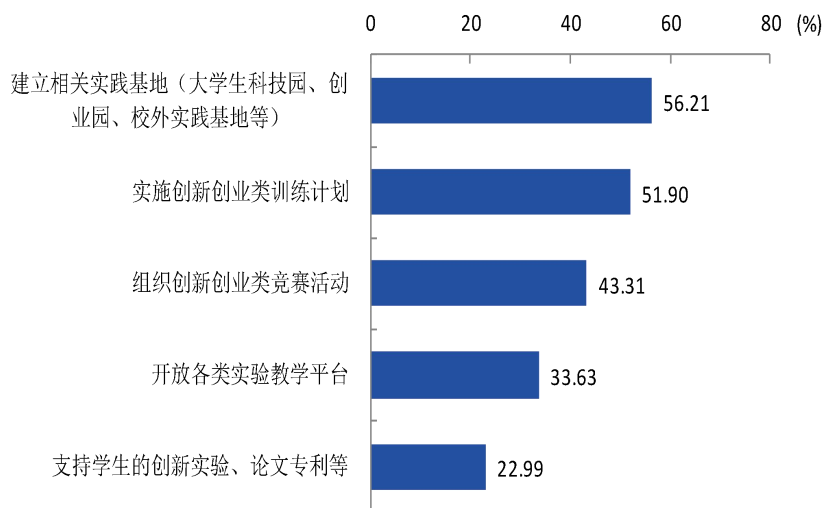


图 6-32 2019 届毕业生认为母校创新创业实践训练需要改进的地方（多选）

数据来源：江苏招就“2019 年江苏省普通高校毕业生就业调查”。

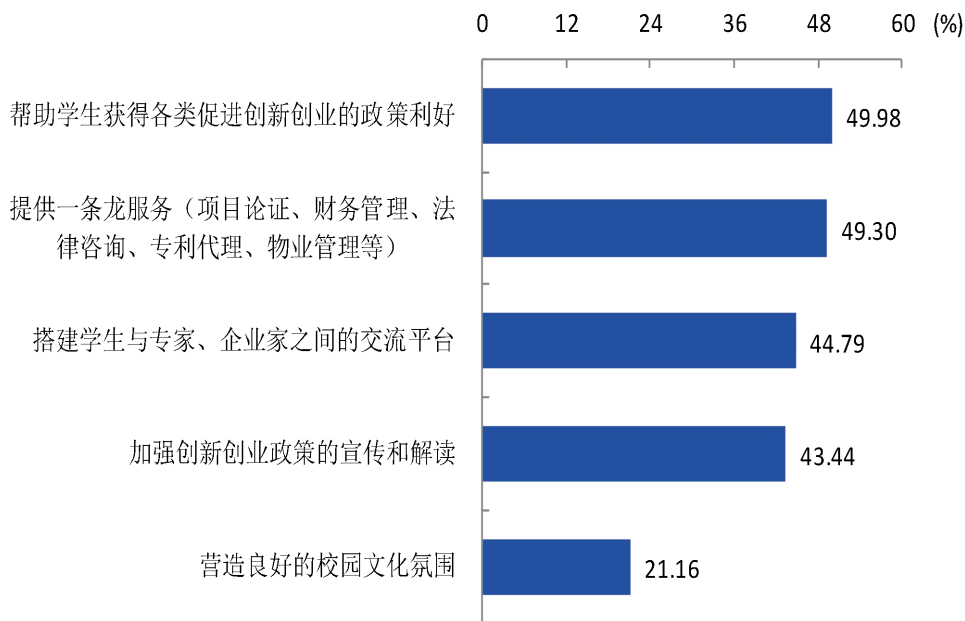


图 6-33 2019 届毕业生认为母校创新创业指导服务需要改进的地方（多选）

数据来源：江苏招就“2019 年江苏省普通高校毕业生就业调查”。

### （五）对就业指导服务的评价与建议

本校 2019 届毕业生对母校就业指导服务工作的满意度为 94.25%。其中，硕士生对母校就业指导服务满意度较高的院系是音乐学院（98.00%），对母校就业指导服务满意度较低的院系是体育学院（72.00%）。本科生对母校就业指导服务满意度较高的院系是机电工程学院（97.94%），对母校就业指导服务满意度较低的院系是语言科学与艺术学院（89.47%）。毕业生认为母校就业指导服务工作需要改进的方面是加强职业发展规划指导（53.44%）。

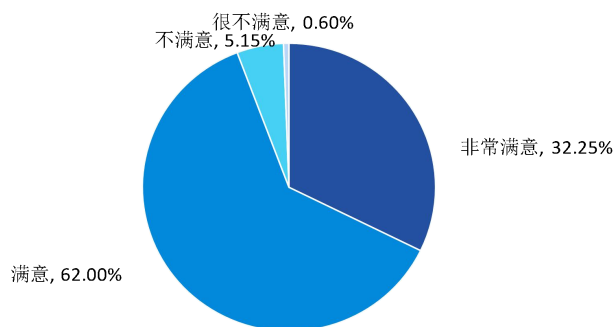


图 6-34 2019 届毕业生对母校就业指导服务的满意度

数据来源：江苏招就“2019 年江苏省普通高校毕业生就业调查”。

表 6-7 分院系（专业）2019 届硕士生对母校就业指导服务的满意度

单位：%

院系名称	各院系对母校 就业指导服务的满意度	专业名称	各专业对母校 就业指导服务的满意度
音乐学院	98.00	音乐与舞蹈学	100.00
		音乐	96.67
文学院	96.12	学科教学(语文)	94.23
		中国古代文学	94.12
生命科学学院	95.74	生物学	100.00
地理测绘与城乡规划学院	94.00	地理学	92.00
哲学与公共管理学院	92.86	公共管理	96.77
数学与统计学院	89.39	学科教学(数学)	100.00
		统计学	81.25
外国语学院	89.19	学科教学(英语)	89.13
		英语笔译	86.67
电气工程及自动化学院		控制工程	86.67
化学与材料科学学院	88.89	化学	90.70
智慧教育学院（计算机学院）	88.89	教育技术学	85.19
物理与电子工程学院	87.88		
马克思主义学院	87.50		
传媒与影视学院	86.36		
历史文化与旅游学院	86.11		
教育科学学院	86.00	小学教育	88.46
语言科学与艺术学院	82.69	语言学及应用语言学	78.13
美术学院	81.82		
体育学院	72.00		
<b>本校硕士平均</b>	<b>89.99</b>	<b>本校硕士平均</b>	<b>89.99</b>

注：个别院系因样本较少没有包括在内（院系样本需大于 20 个，专业样本需大于 15 个）。  
数据来源：江苏招就“2019 年江苏省普通高校毕业生就业调查”。

表 6-8 分院系（专业）2019 届本科生对母校就业指导服务的满意度

单位：%

院系名称	各院系对母校 就业指导服务的满意度	专业名称	各专业对母校 就业指导服务的满意度
机电工程学院	97.94	机械设计制造及其自动化（师范）	100.00
		机械设计制造及其自动化	99.24
		工业设计	93.33
化学与材料科学学院	97.66	材料科学与工程	100.00
		应用化学	100.00
		制药工程	100.00
		化学（师范）	93.55
		环境工程	93.55
生命科学学院	97.62	生物技术	100.00
		生物制药	97.62
		生物科学（师范）	95.24
音乐学院	97.44	舞蹈编导	100.00
		音乐学（师范）	97.00
		音乐表演	95.65
哲学与公共管理学院	97.27	哲学	100.00
		行政管理	97.92
		政治学与行政学	95.83
		社会工作	95.45
文学院	97.00	汉语言文学（师范）	99.12
		秘书学	97.92
		汉语言文学	93.06
电气工程及其自动化学院	96.46	轨道交通信号与控制	98.00
		自动化	97.09
		电气工程及其自动化	93.33
外国语学院	96.24	翻译	97.56
		英语（师范）	97.14
体育学院	96.06	运动训练	100.00
		武术与民族传统体育	95.83
		体育教育（师范）	95.24
智慧教育学院（计算	95.88	软件工程	96.99



院系名称	各院系对母校 就业指导服务的满意度	专业名称	各专业对母校 就业指导服务的满意度
机学院)		计算机科学与技术	95.65
		教育技术学(师范)	92.11
物理与电子工程学院	95.56	光电信息科学与工程	100.00
		电子信息工程	95.24
		物理学(师范)	91.67
法学院	95.38	法学	95.38
历史文化与旅游学院	95.21	旅游管理	96.00
		文化产业管理	95.45
		历史学(师范)	93.75
教育科学学院	95.05	学前教育(师范)	100.00
		小学教育(师范)	97.06
		应用心理学	86.67
敬文书院	94.39	会计学	100.00
		数学与应用数学(师范)	100.00
		英语(师范)	93.33
		汉语言文学(师范)	87.50
数学与统计学院	94.38	数学与应用数学(师范)	96.92
		信息与计算科学	93.62
		应用统计学	91.67
地理测绘与城乡规划学院	94.19	测绘工程	100.00
		遥感科学与技术	95.00
		园林	95.00
		地理信息科学	94.44
		地理科学(师范)	94.12
		土地资源管理	94.12
美术学院	93.94	视觉传达设计	97.62
		书法学	94.12
		美术学(师范)	93.85
		环境设计	87.50
马克思主义学院	93.62	思想政治教育(师范)	93.62
商学院	92.75	财务管理	94.29
		会计学	94.12

院系名称	各院系对母校就业指导服务的满意度	专业名称	各专业对母校就业指导服务的满意度
		国际经济与贸易	93.18
		金融工程	92.11
		物流管理	90.00
		经济学	89.47
传媒与影视学院	90.70	广播电视编导	100.00
		广告学	92.68
		广播电视学	77.50
中俄学院	90.64	轨道交通信号与控制	90.70
		金融工程	90.59
语言科学与艺术学院		汉语国际教育	89.47
<b>本校本科平均</b>	<b>95.31</b>	<b>本校本科平均</b>	<b>95.31</b>

注：个别院系因样本较少没有包括在内（院系样本需大于20个，专业样本需大于15个）。  
数据来源：江苏招就“2019年江苏省普通高校毕业生就业调查”。

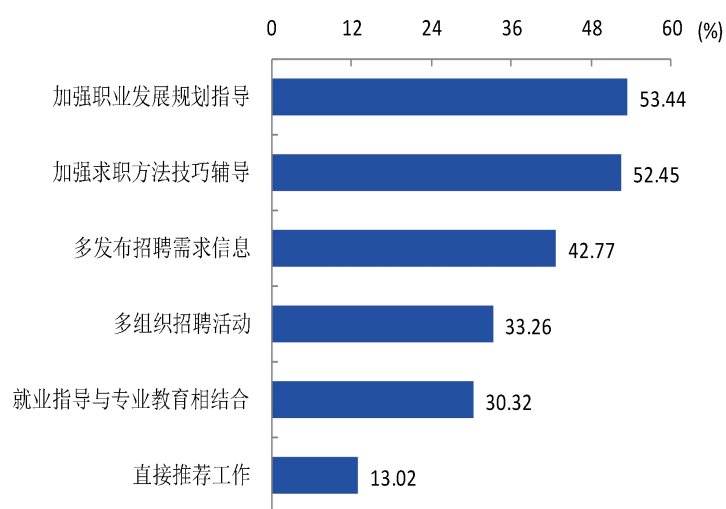


图 6-35 2019 届毕业生认为母校就业指导服务需要改进的地方（多选）

数据来源：江苏招就“2019年江苏省普通高校毕业生就业调查”。

表 6-9 分院系 2019 届毕业生认为母校就业指导服务需要改进的前三方面

单位：%

院系名称	认为母校就业指导服务最需要改进的前三方面	比例
音乐学院	加强求职方法技巧辅导	49.03
	加强职业发展规划指导	44.17

院系名称	认为母校就业指导服务最需要改进的前三方面	比例
	多发布招聘需求信息	43.20
地理测绘与城乡规划学院	加强求职方法技巧辅导	53.17
	多发布招聘需求信息	49.76
	加强职业发展规划指导	48.78
体育学院	加强求职方法技巧辅导	53.95
	多发布招聘需求信息	51.32
	加强职业发展规划指导	46.05
数学与统计学院	加强求职方法技巧辅导	58.85
	加强职业发展规划指导	53.98
	多发布招聘需求信息	39.38
生命科学学院	加强求职方法技巧辅导	59.53
	多发布招聘需求信息	49.30
	加强职业发展规划指导	41.86
法学院	加强职业发展规划指导	56.34
	加强求职方法技巧辅导	54.23
	多发布招聘需求信息	47.18
敬文书院	加强职业发展规划指导	62.62
	加强求职方法技巧辅导	57.94
	多发布招聘需求信息	39.25
商学院	加强职业发展规划指导	53.13
	多发布招聘需求信息	52.23
	加强求职方法技巧辅导	46.43
教育科学学院	加强求职方法技巧辅导	58.73
	加强职业发展规划指导	48.02
	多发布招聘需求信息	43.25
电气工程及其自动化学院	加强职业发展规划指导	58.80
	加强求职方法技巧辅导	53.24
	多发布招聘需求信息	43.98
中俄学院	加强职业发展规划指导	59.65
	加强求职方法技巧辅导	41.52
	就业指导与专业教育相结合	31.58
机电工程学院	加强职业发展规划指导	61.27
	加强求职方法技巧辅导	48.04
	多发布招聘需求信息	44.61
哲学与公共管理学院	加强职业发展规划指导	60.53
	加强求职方法技巧辅导	55.26
	就业指导与专业教育相结合	38.16

院系名称	认为母校就业指导服务最需要改进的前三方面	比例
智慧教育学院（计算机学院）	加强求职方法技巧辅导	56.96
	加强职业发展规划指导	53.04
	多发布招聘需求信息	39.57
美术学院	加强职业发展规划指导	58.29
	多发布招聘需求信息	41.18
	加强求职方法技巧辅导	38.50
历史文化与旅游学院	加强职业发展规划指导	57.64
	加强求职方法技巧辅导	52.22
	多发布招聘需求信息	40.39
化学与材料科学学院	加强求职方法技巧辅导	56.44
	加强职业发展规划指导	56.00
	多发布招聘需求信息	40.00
物理与电子工程学院	加强职业发展规划指导	58.93
	加强求职方法技巧辅导	50.00
	多发布招聘需求信息	39.29
文学院	加强求职方法技巧辅导	54.97
	加强职业发展规划指导	51.10
	多发布招聘需求信息	40.33
外国语学院	加强求职方法技巧辅导	51.69
	加强职业发展规划指导	51.21
	多发布招聘需求信息	39.13
马克思主义学院	加强求职方法技巧辅导	57.75
	加强职业发展规划指导	53.52
	就业指导与专业教育相结合	42.25
传媒与影视学院	加强职业发展规划指导	54.97
	多发布招聘需求信息	52.32
	加强求职方法技巧辅导	48.34
语言科学与艺术学院	多组织招聘活动	49.30
	加强职业发展规划指导	45.07
	多发布招聘需求信息	45.07

注：个别院系因样本较少没有包括在内。

数据来源：江苏招就“2019年江苏省普通高校毕业生就业调查”。

# 第七章 用人单位评价

## 一、对学校人才培养的评价

### （一）对毕业生的总体满意度

2019 年用人单位对本校毕业生的总体满意度<sup>1</sup>为 92.46%。

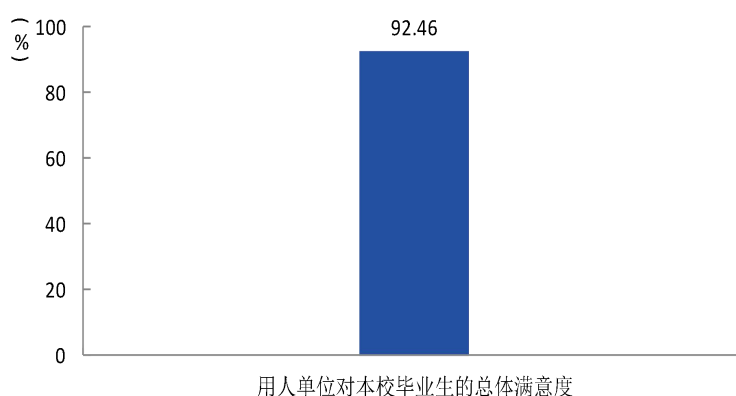


图 7-1 用人单位对本校毕业生的总体满意度

数据来源：江苏招就“2019 年江苏省用人单位调查”。

### （二）对毕业生知识的满意度

2019 年用人单位对本校毕业生社会人文知识（93.43%）的满意度较高，其次是现代科技基础知识（92.86%）。

---

<sup>1</sup> **用人单位对本校毕业生的总体满意度：**用人单位对本校毕业生的总体满意度评价结果分为“非常满意”、“满意”、“不满意”、“很不满意”。其中选择“非常满意”得 5 分、选择“满意”得 4 分、选择“不满意”得 2 分、选择“很不满意”得 1 分。用人单位对本校毕业生的总体满意度是先计算四项得分均值，然后再除以 5 而得。

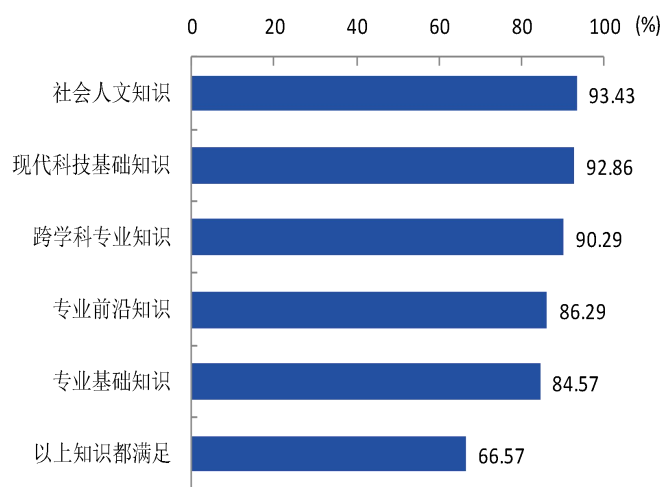


图 7-2 用人单位对本校毕业生知识的满意度（多选）

数据来源：江苏招就“2019年江苏省用人单位调查”。

### （三）对毕业生职业能力的满意度

2019年用人单位对本校毕业生动手操作能力（94.57%）的满意度较高，其次是创新能力（91.43%）。

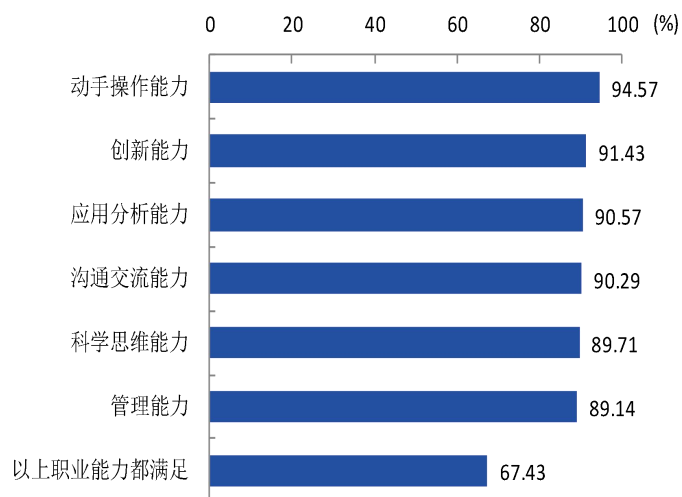


图 7-3 用人单位对本校毕业生职业能力的满意度（多选）

数据来源：江苏招就“2019年江苏省用人单位调查”。

#### （四）对毕业生职业素养的满意度

2019年用人单位对本校毕业生情感与价值观（97.43%）的满意度较高，其次是做事方式（94.86%）。

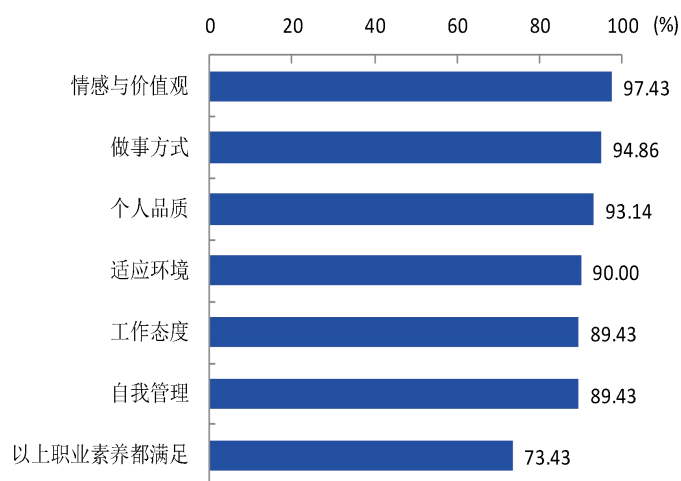


图 7-4 用人单位对本校毕业生职业素养的满意度（多选）

数据来源：江苏招就“2019年江苏省用人单位调查”。

#### （五）对学校人才培养的改进建议

2019年用人单位对学校人才培养的改进建议主要是强化专业实践环节（41.14%），其次是加强校企合作（25.14%）。

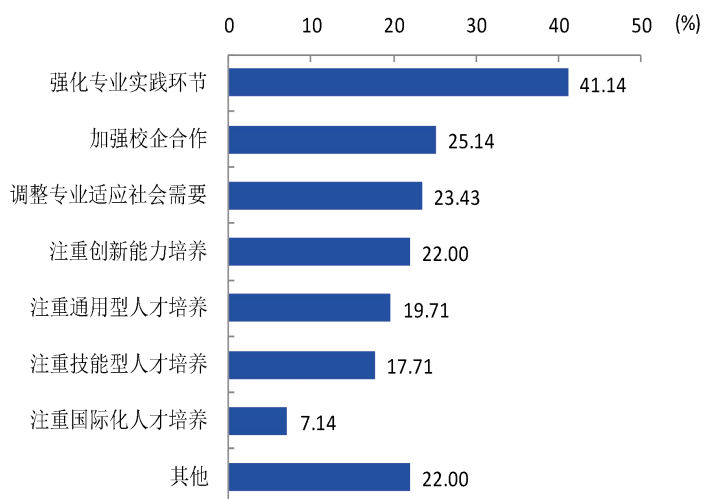


图 7-5 用人单位对学校人才培养的改进建议（多选）

数据来源：江苏招就“2019年江苏省用人单位调查”。

## 二、对学校就业服务工作的反馈

### （一）总体满意度

2019年用人单位对本校就业服务工作的总体满意度<sup>1</sup>为94.17%；对就业服务满意度较高的是组织招聘活动（93.94%），其次是发布招聘信息（93.89%）。

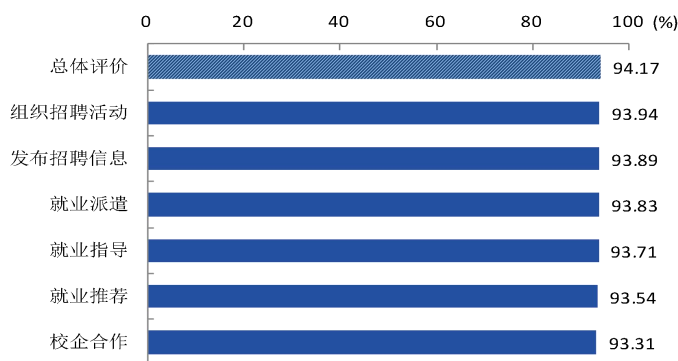


图 7-6 用人单位对本校各项就业服务工作的满意度

数据来源：江苏招就“2019年江苏省用人单位调查”。

### （二）再次进校招聘的意愿

2019年用人单位愿意再去本校招聘的比例为99.43%。用人单位不愿意再次进校招聘的原因主要是该校的就业服务工作有待加强（100.00%），其次是该校学生违约率较高、没有招聘计划（均为50.00%）。

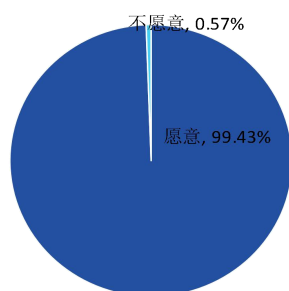


图 7-7 用人单位愿意再次进校招聘的比例

数据来源：江苏招就“2019年江苏省用人单位调查”。

<sup>1</sup> 用人单位对本校就业服务工作的总体满意度：用人单位对本校就业服务工作的满意度评价结果分为“非常满意”、“满意”、“不满意”、“很不满意”。其中选择“非常满意”得5分、选择“满意”得4分、选择“不满意”得2分、选择“很不满意”得1分。用人单位对本校就业服务工作的满意度得分是先计算四项得分均值，然后再除以5而得。



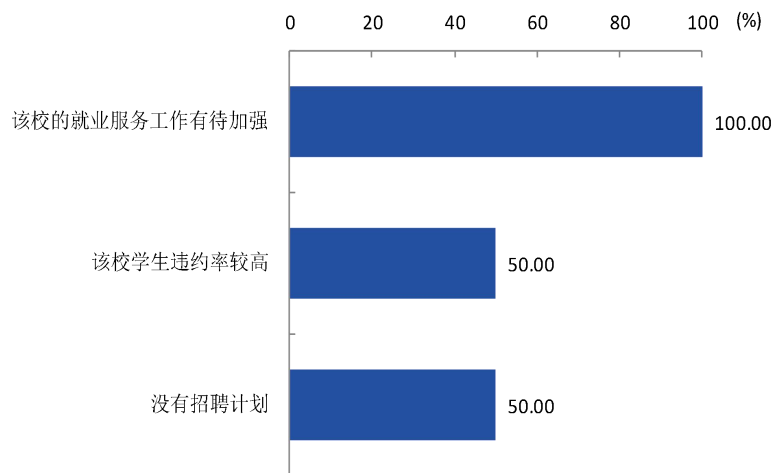


图 7-8 用人单位不愿意再次进校招聘的原因（多选）

数据来源：江苏招就“2019年江苏省用人单位调查”。

### （三）对本校就业服务工作的改进建议

2019年用人单位对本校就业服务工作的改进建议主要是加强招聘信息的校内宣传工作（53.71%），其次是提供招聘信息定向推送服务（46.00%）。

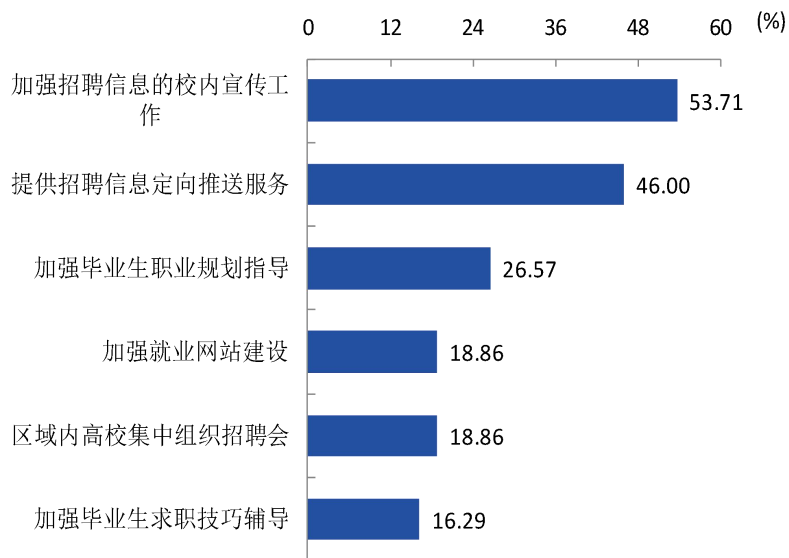


图 7-9 用人单位对本校就业服务工作的改进建议（多选）

数据来源：江苏招就“2019年江苏省用人单位调查”。

# 第八章 就业创业工作举措和发展趋势

## 一、就业创业工作举措

2019年，学校以习近平新时代中国特色社会主义思想为指导，贯彻落实党中央、国务院关于促进高校毕业生就业创业的决策部署，根据2019届全国普通高校毕业生就业创业工作网络视频会议精神，以“不忘初心、牢记使命”主题教育为契机，把做好学生就业工作作为重大政治责任，面对多重压力与挑战，健全服务机制，加强资源统筹，突出引领帮扶，多措并举，确保了我校毕业生就业工作稳中有进。

### （一）加强顶层设计，强化思想引领，健全保障体系

学校认真贯彻落实就业工作“一把手工程”，采取主要领导亲自抓，分管领导靠前抓，就业部门负责人和学院副书记具体抓，专业教师共同抓的模式，构建了完备、合理、有效的工作体系。学校重视就业创业教师队伍建设，通过系统学习习近平新时代中国特色社会主义思想，聚焦学生服务国家的思想引领，不断增强教师的思政理论水平与业务能力，强化思想凝聚力。学校每年按照不低于当年学费收入1%的标准划拨110万元的就业经费，保障工作开展。学校就业创业场所设施齐全，工作网络便捷，设置创新学分及弹性学制，设立创新创业基金，开展就业服务，提供就业创业指导，给学生提供了规范的管理服务，充裕的选择空间，专业的就业创业引领。

### （二）创新培养模式，优化考核指标，强化规范管理

学校遵循“学生中心，产出导向，持续改进”的理念，以提升大学生创新能力、实践能力为目标深化人才培养模式改革，突出师范办学特色，完善适合学生全面发展、个性发展与卓越发展的人才培养模式内涵，着力提升人才培养质量和就业核心竞争力。推进渐进三段式实习模式，依托学校与行业结合紧密的优势学科，打造多学科融合、多团队协作、多技术集成的重大研发与应用平台，从而提升学生核心竞争力。学校主动发挥服务功能，不断推进校地、校企深度合作，共同建立校企（行业）协同创新的人才培养模式，让企业参与人才培养方案的制定，不断提高人才培养的契合度。把就业工作指标纳入学院工作考评体系，与专业设置、学院奖励、招生计划紧密结合。学校高度重视毕业生就业数据统计工作的管理和监督，强化就业工作的领导和责任，严守就业工作纪律，严格执行教育部“四不准”规定。

### （三）开展分类指导，实施精准帮扶，提升职业能力

学校以“分类指导、精准帮扶”为基本思路，通过开展“职业发展服务月”、就业创业指导课程、大学生职业规划课程、苏师就创工作坊、就创业集中巡讲、一对一就创业咨询等形式，

结合主题班会、专题报告（讲座）、少数民族学生“榴光溢彩”工程、就创业先锋班等方式进行教育引导，充分运用学校就业创业信息网、大学生创新创业网，“苏师学工”“江苏师大创业中心”“校就创协平台”等微信公众号、学生就业信息员和大学生就创业协会，向全体学生送政策、送岗位、送培训，有针对性的开展分类指导，实施精准帮扶，大力提升学生的就业竞争力。

2019年，学校开辟“职涯有我”公众号专栏，增设就业指导网络课程2门；开展职业规划、心理辅导、面试技巧、求职策略、创意资源获取等分类别专题辅导50余次；组织未就业毕业生谈心谈话600多人次；组织“就业先锋班”模式下校企合作专题论坛、师范生就业指导讲座、职业生涯规划讲座、就创业工作坊等活动27场；举办校院两级大学生职业规划大赛、模拟面试大赛、职业规划征文比赛等赛事20余场；组织学生走进企业，了解企业的生产运营情况4次；开展SYB、电商培训班2期，培训学员358人；突出师范专业特色，立足国家教育振兴行动计划，结合淮海经济区经济社会发展需求，狠抓师范生技能培养和求职就业，开设教师教育就业专栏，邀请教育主管部门和用人单位走进校园，举办专场宣讲招聘会298场，综合、区域、行业大中型招聘会20场，教育局校园一站式招聘13场，发布招聘简章公告911条，发布职位信息5627个，发布教师教育类公告54则；发放毕业生求职创业补贴53.7万元。

#### **（四）注重三导模式，坚持创业引领，培养创新思维**

学校注重完善就业创业课堂教学为主导、以实践训练为指导、以实体孵化为引导的双创教育“三导”培养模式，构建了“必修+选修”“线上+线下”“第一课堂+第二课堂”的立体多面的双创教育体系。坚持创业引领，注重提升就业创业人员业务水平，积极组织学生参加各级创新创业大赛路演。

2019年，共聘任创业指导教师7人，组织13人赴美国参加创新创业培训学习，选派5人参加SYB师资培训并通过考核，遴选10个在校创业团队入驻大学生创业孵化基地，举办“师汇众创咖啡”青年创业沙龙、“大学科技园杯”大学生创新创业大赛、创业微计划募集、“点亮创业星空”创业咨询港等活动。在第十六届“挑战杯”全国大学生课外学术科技作品中获一等奖1项、二等奖1项、三等奖4项；在江苏省第十四届大学生职业规划大赛中荣获特等奖2人、一、二、三等奖各1人，优秀指导教师2人，学校连续三年获最佳组织奖。在江苏省第九届大学生就业创业知识竞赛中获三等奖；在江苏省第五届高校就业创业指导教师教学技能大赛获三等奖1人，学校获优秀组织奖；在第九届徐州大学生创业创意大赛暨返乡青年创业大赛中，获得二等奖1项，优秀奖2项，学校获优秀组织奖。

### **（五）聚焦家国情怀，凸显理想信念，引导基层出彩**

学校将引导学生到基层建功立业作为工作重点，构建多方联动的引导鼓励长效机制，积极响应国家重大战略、重点领域和重要行业号召，高质量完成“农村教师特岗计划”“三支一扶计划”“大学生志愿服务西部计划”“大学生志愿服务苏北计划”“西藏专招”“应征入伍”等基层就业项目。坚持以课堂为主阵地，以就业形势教育为基础，以基层政策性就业宣传为重点，积极开展毕业生基层就业意识培养及思想引领工作。定期举办“润德讲堂”“教授有约”“校友论坛”“选调生经验交流会”“西藏、新疆专项招聘宣讲会”“优秀基层就业毕业生评选”等活动，组织开展强化训练指导，为优秀学生加入服务基层队伍提供全方位的保障，努力培养“下得去、留得住、干得好”的基层骨干，用先进典型教育引导毕业生到西部、到基层、到祖国最需要的地方建功立业，转变传统的就业观念，争做新时代大有可为、大有作为的青年干部。2019年，我校毕业生服务国家、地方基层项目有38人，应征入伍毕业生为5人（不包含非毕业生应征入伍人数），8名优秀毕业生考录江苏省选调生，推荐2名优秀毕业生到西藏就业，2名优秀毕业生到新疆克州就业，3名学生事迹在全省大学生就业创业典型人物事迹中获奖。

### **（六）着眼校企合作，前置岗位角色，提升人岗匹配**

近年来，学校就业创业先锋班人才模式的培养，受到企业的认可和学生的欢迎。就业创业先锋班的人才培养利用课外时间，采取“第二课堂”的形式，面向职业规划较为清晰的低年级学生，按照冠名用人单位选人标准遴选班级成员，组建临时性班级，选配资深职业指导师为班主任，学校与用人单位共同为班级成员制定培训方案，开展就业能力提升、从业资格考试辅导、岗前业务培训、社会实践、创业项目孵化等个性化服务，有效提升班级成员的核心竞争力，根据用人单位的选人标准“量身定做”，缩减职场适应时间及用人单位入职培训成本，增加学生创业成功几率，实现学生、学校、用人单位合作共赢的目的。学校先后建立“京东”就业先锋班、“龙湖精英领导力”就业先锋班、“百胜经理人”就业先锋班、“爱心房产”就业创业先锋班、“精锐教育”就业先锋班、“徐州新东方”就业先锋班和“精图教育”就业先锋班。先锋班的学员们先后参加就业创业培训、企业实习、综合拓展、企业夏令营、就业创业指导、社会公益等多项活动，反响强烈，成效显著，尤其是企业顶岗实习、夏令营、训练营、参观交流、公益参与等丰富多彩的活动，承载了学员们精彩、难忘的先锋班记忆，受到广大学生的欢迎。就业创业先锋班的人才软实力提升培养模式，不但有效提升了学生的言语表达、人际交往、心理承受、集体协助等方面的就业创业软实力，而且为社会输送了优秀的复合型人才。先锋班运

营以来，其突出的成效赢得了社会的关注与报道，得到了用人单位及参训学员的一致好评，主流媒体新华网介绍了我校“就业先锋班”的概况，截止目前共招收学员 615 人，推动参与学生 2000 余人。



图 8-1 校领导参加学校就业创业指导活动，促进毕业生充分高质量就业



图 8-2 学校积极开展校企合作活动，助推毕业生就业创业



图 8-3 学校举办毕业生公益供需招聘会



图 8-4 学校举办“走进企业”系列活动，了解企业发展现状，感受职业岗位职责



图 8-5 学校举办各类就业创业比赛，大力提升毕业生求职创业能力



图 8-6 学校举办“苏师就创工作坊”专题讲座，分类实施精准指导帮扶



图 8-7 在西藏就业的毕业生代表



图 8-8 2019 年考取江苏选调生的校友



图 8-9 我校首创就业创业先锋班模式，得到学生和用人单位高度认可



## 二、就业发展趋势

### (一) 毕业生规模逐年增加，就业总量保持平稳，就业“数量”向“质量”转变

我校 2019 届总毕业生数为 5521 人，比 2018 届总毕业生数多 295 人，比 2017 届总毕业生数多 510 人，毕业生规模逐年增加。

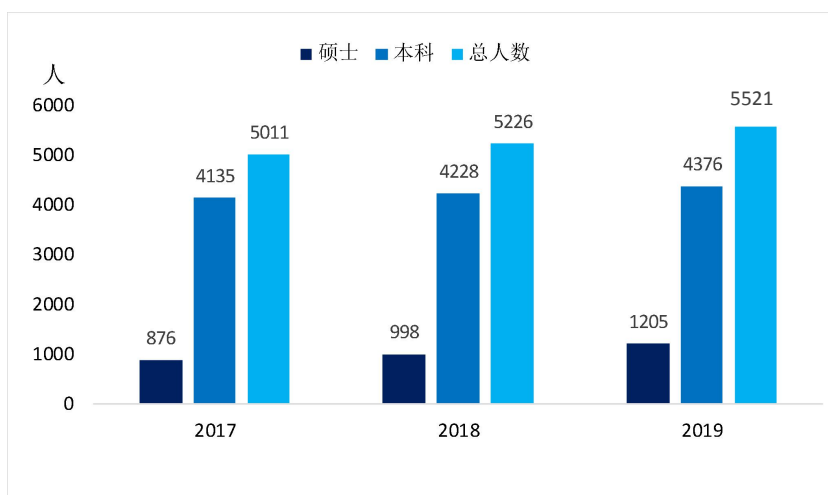


图 8-10 2017 届-2019 届毕业生人数

近五年，我校本科毕业生年终就业率均保持在 97% 以上，就业趋势稳定。通过江苏招就“2019 年江苏省普通高校毕业生就业调查”，参照毕业生就业率、人职匹配程度、离职情况、工作保障、就业公平性、收入水平、就业地区、参与基层项目、创业情况等因素，可以看出毕业生由充分就业向高质量就业转变。

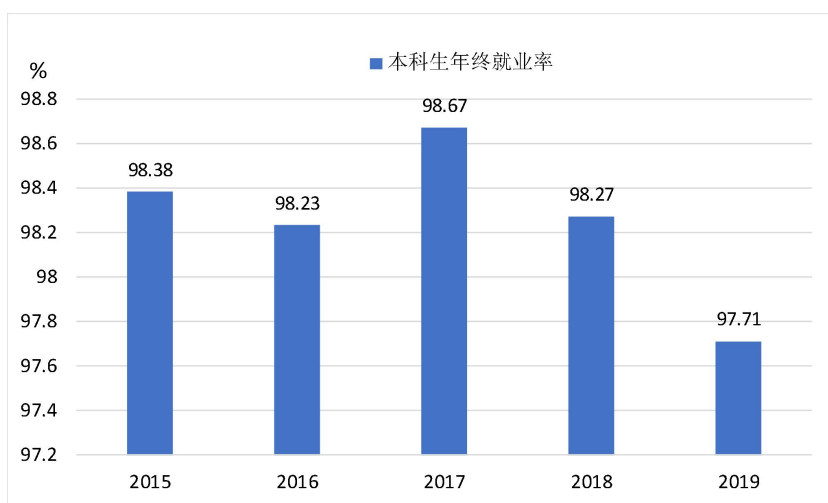


图 8-11 2015 届-2019 届本科生年终就业率

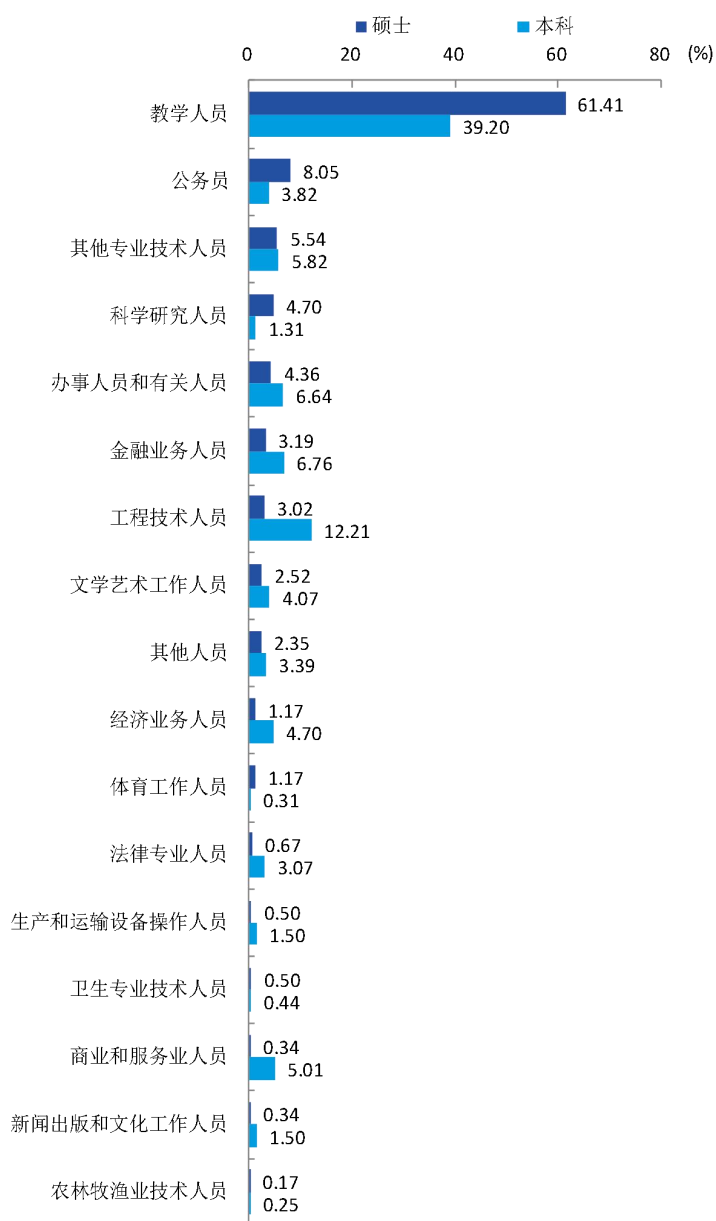


图 8-12 2019 届毕业生从事的职位分布

数据来源：江苏招就“2019 年江苏省普通高校毕业生就业调查”。

## （二）毕业生升学意愿增强，报考及录取率逐年递增，“慢就业”“缓就业”群体扩大

2019 年全国硕士研究生报名人数 290 万，2020 届研究生报名达 341 万，全国毕业生的升学意愿显著增强。我校高度重视学生升学出国工作，将其作为学风建设的有效抓手，全员上阵，多措并举，有效促进学生的报考率和录取率，近三年研究生报考人数和录取率逐年递增。

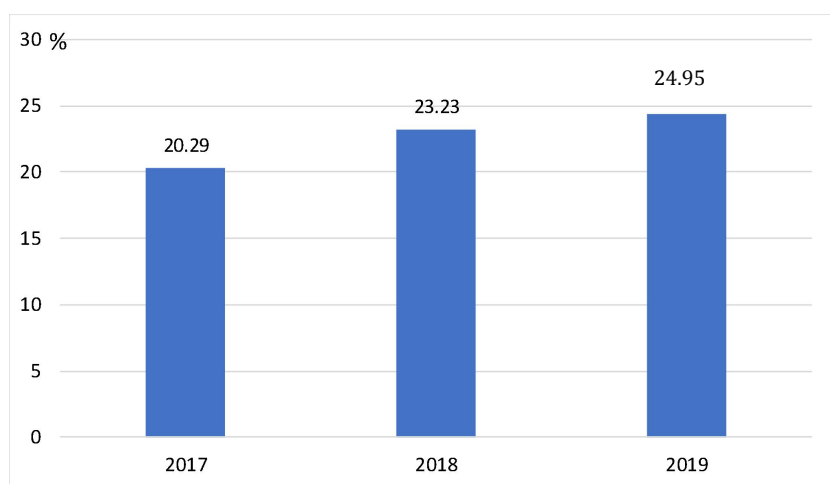


图 8-13 2017 届-2019 届毕业生出国升学率

随着社会经济的发展，人们生活质量逐步提高，高校毕业生的就业观念也随之改变，由于家庭条件较好、自身定位不清等原因，毕业生不急于就业的现象越来越突出。

### （三）毕业生就业挑战与机遇并存，就业行业选择显现，教师需求逐年增长

2019 年，随着经济增速放缓，发展模式转变，再加上国际贸易纷争，在一定程度上对就业造成了压力。同时由于新技术、新模式带动的产业升级或转型，很多传统岗位面临消失，新兴职业和岗位不断涌现，对劳动力和人力资源提出了新的技能、素质要求，也使就业市场产生了结构性的变化和一些新情况、新现象。大学生面对充满变数的就业形势，求职状态更加积极，就业压力有所增加，就业挑战与机遇并存。

根据毕业生就业去向统计显示，我校选择教育行业的毕业生占比较大，当教师仍是毕业生主要的职业选择，教师的需求逐年增长。2019 年 9 月-12 月，各地教师招聘工作前移，上海松江教育局、苏州工业园区教育局、苏州姑苏区教育局、苏州高新区教育局、徐州市教育局等地市教育局进入我校开展一站式教师招录工作（报名、笔试、面试、签约连续进行），极大方便了用人单位和求职学生，效果显著。



图 8-14 2019 届毕业生就业行业分布

数据来源：江苏省高校毕业生就业管理信息系统。