



江苏师范大学
JIANGSU NORMAL UNIVERSITY

2020届毕业生 就业质量年度报告

江苏省人民政府、教育部共建高校
江苏省高水平大学建设高校



二〇二〇年十二月

前 言

就业是最大的民生，是高等学校办学的生命线。江苏师范大学始终把就业工作摆在学校工作的突出位置，认真贯彻落实国家和省关于促进高校毕业生就业的决策部署，把推动学生高质量就业作为核心任务进行。尤其是 2020 年，面对新冠疫情背景下复杂严峻的就业形势，学校逆势而动，顺势而为，全力以赴克服疫情带来的不利影响，以“更加充分更高质量就业”为目标，坚持学校主管、部门统筹、学院主抓、全员参与的就业工作体制，全面实施就业工作“一把手”工程，努力拓宽就业渠道，切实加强就业创业指导服务，扎实推进创新创业教育，全力以赴做好“稳就业”“保就业”工作，形成了线上线下有效协同的立体化就业工作新格局，保证了学校就业工作平稳有序。

为全面、客观、准确地反映我校 2020 届毕业生的就业状况，学校根据《教育部办公厅关于编制发布高校毕业生就业质量年度报告的通知》（教学厅函〔2013〕25 号）要求，把编制和发布《2020 届毕业生就业质量年度报告》作为全面反映毕业生就业质量、展示学校育人成果的重要契机，切实做好报告编制发布工作。本报告系由第三方江苏省高校招生就业指导服务中心开展 2020 年毕业生就业调查和用人单位调查，以期客观、全面、真实、准确地反映学校毕业生就业质量和就业情况。

此外，因学校专业调整，哲学与公共管理学院已于 2020 年 7 月 20 日更名为公共管理与社会学院，原哲学与公共管理学院的哲学专业划入马克思主义学院。考虑到学院办学调整时，学生已经毕业，为保证数据统计的连贯性与评价的客观性，本报告中依然沿用“哲学与公共管理学院”，哲学专业的隶属不作变更。

目 录

目 录.....	1
数据来源.....	5
一、调查概况.....	5
（一）毕业生调查.....	5
（二）用人单位调查.....	5
（三）样本代表性.....	5
二、主要内容.....	10
（一）报告目的.....	10
（二）报告内容.....	10
第一章 学校概况.....	11
第二章 毕业生基本情况.....	15
一、毕业生规模.....	15
二、毕业生结构.....	15
（一）毕业生院系及专业分布.....	15
（二）毕业生源地分布.....	22
（三）毕业生特定群体.....	23
三、毕业去向分布.....	25
（一）总体去向分析.....	25
（二）未就业分析.....	36
（三）升学分析.....	36
（四）出国/出境分析.....	38
四、毕业生就业率.....	42
（一）初次就业率.....	42
（二）年终就业率.....	48
第三章 毕业生就业特点.....	55
一、就业地区分布.....	55
（一）全国分布.....	55
（二）江苏省内分布.....	64
二、就业行业分布.....	80
三、就业单位分布.....	99
（一）用人单位性质.....	99
（二）用人单位规模.....	114

四、从事职位分布.....	118
第四章 毕业生就业质量.....	127
一、就业质量概述.....	127
二、就业充分性.....	127
三、就业适配性.....	127
(一) 工作与专业相关度.....	127
(二) 职业期待吻合度.....	131
(三) 工作满意度.....	135
四、就业稳定性.....	138
(一) 履约情况.....	138
(二) 离职情况.....	140
(三) 社会保障.....	143
五、就业公平性.....	145
(一) 不同群体毕业生就业情况.....	145
(二) 就业歧视情况.....	145
六、就业薪酬.....	146
(一) 月收入.....	146
(二) 工作时长.....	147
七、就业导向性.....	153
(一) 专项就业分布.....	153
(二) 重点区域与产业.....	153
八、创业带动效应.....	155
(一) 创业基本情况.....	155
(二) 创业与专业相关度.....	158
(三) 创业动机与类型.....	159
第五章 毕业生求职情况.....	161
一、求职途径.....	161
(一) 求职信息来源.....	161
(二) 求职成功渠道.....	163
二、求职成本.....	165
(一) 求职周期.....	165
(二) 求职费用.....	166
(三) 投递简历份数.....	167
(四) 获得录用意向数.....	167
三、求职难度.....	168
(一) 求职难易程度.....	168
(二) 求职遇到的主要困难.....	171

第六章 毕业生评价	173
一、自我评价.....	173
(一) 在校学习情况分析.....	173
(二) 对自身发展的满意度.....	182
二、对母校的评价.....	187
(一) 总体评价.....	187
(二) 对教育教学的评价与建议.....	196
(三) 对管理服务的评价与建议.....	199
(四) 对创新创业教育的评价与建议.....	201
(五) 对就业指导服务的评价与建议.....	204
第七章 用人单位评价	213
一、对学校人才培养的评价.....	213
(一) 对毕业生的总体满意度.....	213
(二) 对毕业生知识的满意度.....	213
(三) 对毕业生职业能力的满意度.....	214
(四) 对毕业生职业素养的满意度.....	215
(五) 对学校人才培养的改进建议.....	215
二、对学校就业服务工作的反馈.....	216
(一) 总体满意度.....	216
(二) 再次进校招聘的意愿.....	216
(三) 对本校就业服务工作的改进建议.....	217
第八章 就业创业工作举措	219
一、完善顶层设计，落实“一把手”工程.....	219
二、突出精准帮扶，强化就业指导服务.....	219
三、紧贴就业需求，全面拓展就业渠道.....	220
四、完善三导模式，加强创新创业教育.....	220
五、聚焦校企合作，升级打造 2.0 版“先锋班”.....	221

数据来源

本报告数据主要来源于三个信息渠道（在相应数据图表下均有注释）：一是江苏省高校毕业生就业管理信息系统统计，属于全样本分析，年度就业数据截止时间为2020年12月31日；二是江苏招就“2020年江苏省普通高校毕业生就业调查”，属于抽样调查分析；三是江苏招就“2020年用人单位调查”，属于抽样调查分析。抽样调查的情况如下：

一、调查概况

（一）毕业生调查

向江苏师范大学2020届毕业生发放答题邀请函、问卷客户端链接，答卷人回答问卷，时间约为10分钟。调研掌握的江苏师范大学2020届毕业生总数5975人。第一阶段调研回收有效问卷4371份，回收率为73.15%（回收率=回收有效问卷数/毕业生总数）；第二阶段调研回收有效问卷2584份，回收率为43.25%（回收率=回收有效问卷数/毕业生总数）。

（二）用人单位调查

向江苏师范大学提供的用人单位发放答题邀请函、问卷客户端链接，答卷人回答问卷，时间约为10分钟。调研回收问卷共605份，有效问卷共覆盖了605个不同的用人单位。在所有的答题人中，有人力资源部门工作人员（54.55%），人力资源部门负责人（36.03%），单位领导（6.94%），其他部门负责人（1.98%），其他部门工作人员（0.50%）。

（三）样本代表性

调查覆盖江苏师范大学23个院系，146个专业。样本分布与实际分布对比如表1、表2所示。

表1 2020届调查样本院系分布

单位：%

院系	实际分布	第一阶段样本分布	第二阶段样本分布
文学院	7.09	6.08	6.11
教育科学学院	7.03	8.09	6.80
商学院	6.10	6.58	7.99
外国语学院	5.97	5.67	2.71
地理测绘与城乡规划学院	5.89	3.01	2.41
中俄学院	5.37	2.80	1.38

院系	实际分布	第一阶段样本分布	第二阶段样本分布
数学与统计学院	5.22	5.08	6.80
美术学院	4.99	5.88	3.25
智慧教育学院（计算机学院）	4.98	4.54	5.05
历史文化与旅游学院	4.91	6.31	7.95
哲学与公共管理学院	4.33	4.81	3.56
体育学院	4.02	2.10	1.30
生命科学学院	3.84	4.86	7.03
化学与材料科学学院	3.82	4.61	5.85
传媒与影视学院	3.80	4.81	3.40
物理与电子工程学院	3.70	2.28	2.79
电气工程及自动化学院	3.36	4.45	5.70
音乐学院	3.32	4.23	5.81
机电工程学院	3.19	4.11	1.99
法学院	2.88	3.57	2.68
语言科学与艺术学院	2.61	2.10	2.26
敬文书院	2.36	2.67	4.66
马克思主义学院	1.22	1.36	2.52

数据来源：江苏省高校毕业生就业管理信息系统、江苏招就“2020年江苏省普通高校毕业生就业调查”。

表2 2020届调查样本专业分布

单位：%

专业	实际分布	第一阶段样本分布	第二阶段样本分布	专业	实际分布	第一阶段样本分布	第二阶段样本分布
小学教育	4.68	5.66	4.50	秘书学	0.45	0.20	0.31
汉语言文学	3.66	2.57	2.44	信息与计算科学	0.41	0.34	0.69
金融工程	3.31	3.81	2.67	音乐表演	0.40	0.54	0.88
数学与应用数学	2.91	2.96	4.55	应用化学	0.40	0.45	0.69

专业	实际分布	第一阶段样本分布	第二阶段样本分布	专业	实际分布	第一阶段样本分布	第二阶段样本分布
英语	2.83	2.53	1.41	汉语言文字学	0.36	0.47	0.61
旅游管理	2.48	3.19	4.13	英语笔译	0.36	0.43	0.46
法学	2.46	3.16	2.68	中国古代文学	0.33	0.43	0.46
机械设计制造及其自动化	2.45	2.10	0.92	学科教学(地理)	0.33	0.43	0.15
轨道交通信号与控制	2.05	1.65	1.83	体育教学	0.33	0.34	0.50
教育技术学	1.95	2.19	2.33	汉语言	0.33	0.00	0.27
公共管理	1.87	1.74	1.22	中国现当代文学	0.31	0.43	0.61
化学	1.79	1.99	2.52	戏剧与影视学	0.31	0.43	0.57
体育教育	1.79	0.16	0.08	学科教学(物理)	0.30	0.36	0.11
会计学	1.77	0.97	2.37	学科教学(生物)	0.26	0.36	0.23
美术学	1.67	2.15	0.99	统计学	0.26	0.29	0.15
电子信息工程	1.64	0.63	0.54	音乐与舞蹈学	0.25	0.34	0.50
自动化	1.60	2.15	2.48	现代教育技术	0.25	0.29	0.50
学科教学(英语)	1.57	1.72	1.03	测绘科学与技术	0.25	0.27	0.19
学科教学(语文)	1.55	1.92	1.76	教育管理	0.25	0.05	0.04
行政管理	1.45	1.76	1.30	日语	0.25	0.00	0.04
计算机科学与技术	1.44	1.20	1.03	学科教学(历史)	0.23	0.32	0.23
音乐学	1.37	1.76	2.26	光学工程	0.23	0.29	0.19
软件工程	1.34	0.86	1.19	中国史	0.23	0.27	0.38
汉语国际教育	1.27	0.93	1.07	体育学	0.21	0.16	0.38
光电信息科学	1.22	0.56	1.22	学科教学(思	0.21	0.14	0.27

专业	实际分布	第一阶段样本分布	第二阶段样本分布	专业	实际分布	第一阶段样本分布	第二阶段样本分布
与工程				政)			
生物科学	1.21	1.60	2.71	光学	0.18	0.25	0.08
运动训练	1.19	1.38	0.23	生物化学与分子生物学	0.18	0.25	0.23
工业设计	1.16	1.04	0.57	课程与教学论	0.18	0.16	0.15
地理科学	1.06	0.14	0.34	法律(非法学)	0.18	0.16	0.04
应用统计学	0.96	0.99	1.61	学科教学(化学)	0.17	0.23	0.11
物理学	0.96	0.61	1.03	微生物学	0.17	0.23	0.11
物流管理	0.94	1.18	1.34	机械工程	0.17	0.23	0.34
环境设计	0.93	1.11	0.50	世界史	0.17	0.20	0.23
生物技术	0.91	1.20	1.95	艺术学理论	0.15	0.18	0.19
思想政治教育	0.91	1.11	2.03	文艺学	0.13	0.18	0.15
文化产业管理	0.89	1.22	1.87	基础心理学	0.13	0.18	0.15
学前教育	0.89	1.04	1.03	生态学	0.13	0.18	0.00
广告学	0.88	1.11	0.42	英语语言文学	0.13	0.16	0.00
社会工作	0.88	1.11	0.99	植物学	0.13	0.14	0.11
广播电视编导	0.88	1.08	0.69	管理科学与工程	0.13	0.11	0.27
制药工程	0.86	1.18	1.95	金融学	0.13	0.11	0.27
生物制药	0.86	0.99	1.95	比较文学与世界文学	0.10	0.11	0.11
视觉传达设计	0.84	1.15	0.23	应用数学	0.10	0.11	0.04
材料科学与工程	0.83	1.06	0.96	学前教育学	0.10	0.07	0.00
电气工程及其自动化	0.83	1.06	1.72	学科教学(音乐)	0.08	0.09	0.08
城乡规划	0.81	0.86	0.38	基础数学	0.08	0.09	0.08
土地资源管理	0.81	0.20	0.11	设计学	0.08	0.05	0.11

专业	实际分布	第一阶段样本分布	第二阶段样本分布	专业	实际分布	第一阶段样本分布	第二阶段样本分布
国际经济与贸易	0.78	1.04	0.92	理论物理	0.07	0.09	0.00
学科教学(数学)	0.76	0.56	0.34	高等教育学	0.07	0.07	0.04
历史学	0.74	0.88	0.96	遗传学	0.07	0.07	0.04
车辆工程	0.73	0.86	0.46	外国语言文学	0.07	0.05	0.00
遥感科学与技术	0.73	0.11	0.34	计算数学	0.07	0.05	0.04
财务管理	0.71	0.97	0.92	概率论与数理统计	0.07	0.05	0.00
应用心理学	0.68	0.88	0.88	中国古典文献学	0.05	0.07	0.11
音乐	0.66	0.79	1.19	动物学	0.05	0.07	0.00
测绘工程	0.66	0.00	0.08	教育学原理	0.05	0.05	0.00
书法学	0.64	0.88	0.15	控制工程	0.05	0.05	0.04
广播电视学	0.64	0.86	0.50	区域经济学	0.05	0.05	0.08
电子科学与技术	0.64	0.23	0.23	考古学	0.03	0.05	0.08
影视摄影与制作	0.63	0.77	0.23	细胞生物学	0.03	0.05	0.04
环境科学	0.63	0.20	0.34	职业技术教育	0.03	0.05	0.04
语言学及应用语言学	0.61	0.59	0.73	中国近现代史基本问题研究	0.03	0.05	0.08
广播电视	0.60	0.72	0.92	马克思主义基本原理	0.03	0.05	0.08
舞蹈编导	0.56	0.70	0.92	运筹学与控制论	0.03	0.02	0.04
哲学	0.55	0.68	0.54	应用经济学	0.03	0.02	0.08

专业	实际分布	第一阶段样本分布	第二阶段样本分布	专业	实际分布	第一阶段样本分布	第二阶段样本分布
艺术设计	0.55	0.47	0.99	马克思主义中国化研究	0.03	0.02	0.08
翻译	0.50	0.61	0.27	生物学	0.03	0.00	0.00
西班牙语	0.50	0.52	0.04	日语语言文学	0.02	0.02	0.04
地理学	0.48	0.63	0.34	外国语言学及应用语言学	0.02	0.02	0.00
武术与民族传统体育	0.48	0.07	0.11	产业经济学	0.02	0.02	0.04
法律(法学)	0.46	0.56	0.46	英语口语译	0.02	0.00	0.00
美术	0.46	0.29	0.65	学科教学(体育)	0.02	0.00	0.00
播音与主持艺术	0.45	0.25	0.11	国际贸易学	0.02	0.00	0.04

数据来源：江苏省高校毕业生就业管理信息系统、江苏招就“2020年江苏省普通高校毕业生就业调查”。

二、主要内容

（一）报告目的

- 1.了解 2020 届毕业生就业、升学、出国/出境、创业状况及存在的问题。
- 2.了解 2020 届毕业生求职情况及对学校就业服务的满意度。
- 3.了解 2020 届毕业生对人才培养情况的反馈。
- 4.了解 2020 年用人单位对学校人才培养、就业服务工作的评价。

（二）报告内容

本报告共包括八大部分：学校概况、毕业生基本情况、就业特点、就业质量、求职情况、培养反馈、用人单位评价、就业创业工作举措。

第一章 学校概况

江苏师范大学是江苏省人民政府和教育部共建高校，是江苏高水平大学建设高校。学校 1952 年创办于江苏无锡，战功卓越的刘先胜中将为首任校长。1956 年正式纳入普通高等教育序列招生。1957 年成立江苏师范专科学校。1958 年学校北迁徐州，1959 年与徐州师范专科学校合并，成立徐州师范学院。60 年代初，全国高校布局调整，周恩来总理指示：“徐州地区地域辽阔，要有大学”，学校因此得以保留。从此，学校扎根苏北，艰苦创业，逐步发展。1979 年开始招收硕士研究生，1981 年成为全国首批研究生学位授予单位。1984 年，江苏省人民政府以原徐州市教师进修学院为基础设立徐州师范专科学校，1989 年该校并入我校。1996 年学校更名为徐州师范大学。1999 年原煤炭部所属的徐州工业学校并入。2011 年学校更名为江苏师范大学。

在学校发展史上，有著名汉语言学家廖序东教授，著名诗人、中国现代文学研究专家吴奔星教授，戏剧家、中国古代文学史家王进珊教授，中国古代文学研究专家吴汝煜教授，教育家刘百川教授，心理学家张焕庭教授，历史学家臧云浦教授，地理学家罗其湘教授等一批国内外知名专家学者。建校以来，全校师生秉承“崇德厚学，励志敏行”的校训，经过不懈努力，各项事业都有了快速发展。学校跻身 2019 US News “全球最佳大学” 排行榜，列内地高校 109 位。2019 年列内地高校 114 位；2019 年跻身《泰晤士高等教育》世界大学排行榜，列全球高校第 601-800 位，大陆入榜高校第 28-42 位；列《2020 中国大学评价》排行榜第 116 位。

学校现有泉山、云龙、奎园、贾汪 4 个校区，占地 2457 亩，校舍面积 92.15 万平方米；教学科研仪器设备总值 5.78 亿元；图书馆藏书 306 万册。设有 22 个专业学院以及敬文书院、继续教育学院、国际学院和教育部批准设立的首个非独立法人中俄合作办学机构——江苏师范大学圣彼得堡彼得大帝理工大学联合工程学院，另设有独立学院科文学院。现有 59 个本科招生专业，35 个一级学科研究生点，13 个研究生专业学位类别，1 个服务国家特殊需求博士人才培养项目，1 个博士后科研流动站，覆盖 11 个学科门类。具有以同等学力申请研究生学位授予权和硕士研究生推免权。现有专任教师 1657 人，其中正高 337 人、副高 584 人。专任教师中博士占比 61.3%，具有海外研修经历教师占比 43%。拥有院士、“长江学者” 等国家级高层次人才 42 人。拥有在校普通全日制本科生 19300 余人，博士、硕士研究生 3900 余人，学历教育留学生 440 余人。建校以来，学校已向社会输送了近二十万名毕业生，一大批取得突出成就的校友活跃在海内外政治、经济、文化、科技和教育等各个领域。

学校坚持以立德树人为根本，深入推进教育教学改革，切实提高人才培养质量。2004 年在教育部组织的本科教学工作水平评估中获得优秀等次，2015 年高质量通过教育部本科教学工作审核评估。近几年，获国家级教学成果奖 9 项，全国研究生教育成果奖 1 项；获批国家级一流本科专业建设点 5 个、国家级特色专业建设点 4 个，省级一流本科专业建设点 10 个、省品牌专

业建设工程一期项目 4 项。建有国家级部省级教学团队 4 个、省高校优秀教学团队 5 个；获批各类国家级精品课程 12 门、国家级精品教材和规划教材 6 部，各类省级精品课程 68 门、精品教材和重点教材 64 部。承担国家级大学生校外实践教育基地建设项目 1 项，教育部卓越教师培养计划改革项目 2 项，江苏省卓越教师培养计划改革项目 1 项。获“中央支持地方财政专项”46 项，拥有国家级实验教学示范中心 2 个，国家虚拟仿真实验教学中心 1 个，国家虚拟仿真实验教学项目 2 个。学校被教育部、国家语委确定为全国首批“国家语委语言文字应用培训基地”、全国唯一一家“经典诵读教育”学科（领域）培训机构，获评“国家级语言文字规范化示范校”“国家语言文字推广基地”。

学校注重学科建设和科研工作，内涵建设水平稳步提升。现有 6 个省优势学科、12 个省重点学科，化学、工程学科进入 ESI 排名前 1%，4 个学科入榜 2020“软科世界一流学科排名”，19 个学科入榜 2019“软科中国最好学科排名”。拥有国家“2011”省部共建协同创新中心 1 个，部省级科研平台 44 个。近五年来，获批国家级科研项目 431 项，其中国家社会科学基金项目 140 项（重大项目 11 项、重点项目 7 项），国家自然科学基金项目 287 项。学校位列 2020 中国大学社会科学研究排名第 52 位。自然指数(Nature Index)连续三年进入“中国内地高校 Top100”。发表 Science、Nature、PNAS 等国际一流期刊论文 20 篇，2020 年首次以第一单位、第一作者身份在 Science 上发表论文。获教育部高等学校科学研究优秀成果奖等部级科研奖励 14 项。“留学生群体与民国的社会发展”研究成果入选国家哲学社科成果文库。拥有 2 个江苏省重点培育建设智库，在“一带一路”研究及服务区域社会经济发展方面形成了一批有影响的智库成果，《“一带一路”沿线国家语言国情手册》获首届“中国智库学术成果优秀报告奖”。

学校积极拓展服务地方经济社会发展新路径，社会服务能力不断彰显。建立校地共建载体平台、校企联合研发中心等产学研合作基地 200 余家。与徐州、连云港、泰州共建地方产业研究院或新型研发机构。技术转移中心获批国家技术转移示范机构。“高亮度蓄光陶瓷产业化技术”转让金额达 500 万元，创我校科技成果转化单笔经费新高。大学科技园获批国家级科技企业孵化器、国家级高校学生科技创业实习基地、省级大学科技园。牵头成立淮海经济区乡村卓越教师教育联盟。获批设立淮海经济区首家雅思考点。作为苏北地区唯一的江苏省干部教育培训基地，2017 年获批江苏省军转干部进高校专项培训基地。

学校加快推进办学国际化进程，国际交流合作深入发展。作为全国首批“有资格接收外国留学生的高校”，学校相继与英、美、澳、俄等国的 91 所高校建立了友好合作关系，先后接收 53 个国家和地区的留学生来校学习。学校获批“中国政府奖学金生委托培养高校”“留学江苏目标学校”，牵头成立全国中俄合作办学高校联盟并成为首届理事长单位，加入江苏-英国高水平大学 20+20 联盟。获评孔子学院先进中方合作机构。在马来西亚设立全球首个海外孟子学院。设有“一带一路”研究院（独联体国家研究中心）、巴基斯坦研究中心、澳大利亚研究中心、

伊比利亚美洲研究中心，其中3所入选教育部国别和区域研究中心备案名单。设立“一带一路”研究院海外分院5所。与哈佛大学、爱丁堡大学、伦敦大学学院等知名高校联合建设科研平台。与教育部中外人文交流中心、中国社科院拉丁美洲研究所、江苏省人民政府外事办公室共建“中拉人文交流基地”。与美国、澳大利亚、日本、俄罗斯和白俄罗斯等国高校开展合作办学和学分互认项目，与哈佛大学、香港大学等世界著名高校合作开展师资和管理人员培训项目。

学校是江苏省苏北地区大学生心理健康教育研究基地、江苏省辅导员培训与研修基地。党委学工部被国务院授予“全国民族团结进步模范集体”称号。学校获得“全国五四红旗团委”“全国五四红旗团支部”“全国大学生‘三下乡’社会实践活动先进单位”。学生获得中国“互联网+”大学生创新创业大赛金奖、“挑战杯”全国大学生课外学术科技作品竞赛特等奖、“创青春”全国大学生创业大赛金奖、中国青少年科技创新奖、“中国大学生自强之星”称号、中国青年志愿服务项目大赛金奖等高级别奖项。学生社会实践活动被中央电视台《新闻联播》报道。学校蝉联“全国文明校园”荣誉称号，被授予第三批“全国文明单位”，连续十次被省委、省政府表彰为“江苏省文明单位”，五次被表彰为“江苏省文明校园”，五次被表彰为“江苏省文明单位标兵”。

第二章 毕业生基本情况

一、毕业生规模

江苏师范大学 2020 届总毕业生数为 5975 人，其中，研究生 1298 人，本科生 4677 人。从性别结构上看，男生 1883 人，女生 4092 人。

表 2-1 2020 届毕业生的学·历层次分布

学历层次	毕业生人数（人）	毕业生所占比例（%）
研究生	1298	21.72
本科	4677	78.28
总计	5975	-

数据来源：江苏省高校毕业生就业管理信息系统。

表 2-2 2020 届毕业生的性别分布

性别	毕业生人数（人）	毕业生所占比例（%）
男	1883	31.51
女	4092	68.49
总计	5975	-

数据来源：江苏省高校毕业生就业管理信息系统。

二、毕业生结构

（一）毕业生院系及专业分布

表 2-3 分院系（专业）2020 届研究生人数分布

单位：人

院系名称	各院系毕业生人数	专业名称	各专业毕业生人数
文学院	186	学科教学(语文)	91
		中国古代文学	19
		中国现当代文学	19
		汉语言文字学	17
		艺术学理论	8
		戏剧与影视学	9
		文艺学	8
		比较文学与世界文学	6
		课程与教学论	4
		中国古典文献学	3
		哲学	2
外国语学院	123	学科教学(英语)	90
		英语笔译	21
		英语语言文学	8
		外国语言文学	2
		外国语言学及应用语言学	1
		日语语言文学	1
教育科学学院	101	小学教育	58
		教育管理	13
		基础心理学	8
		学前教育学	6
		课程与教学论	6
		公共管理	4
		高等教育学	3
		教育学原理	3
哲学与公共管理学院	95	公共管理	85
		哲学	10

院系名称	各院系毕业生人数	专业名称	各专业毕业生人数
数学与统计学院	81	学科教学(数学)	45
		统计学	15
		应用数学	6
		基础数学	5
		计算数学	4
		概率论与数理统计	4
		运筹学与控制论	2
语言科学与艺术学院	60	语言学及应用语言学	27
		汉语国际教育	21
		广播电视	6
		汉语言文字学	3
		戏剧与影视学	3
地理测绘与城乡规划学院	71	地理学	29
		学科教学(地理)	20
		测绘科学与技术	15
		公共管理	5
		区域经济学	2
美术学院	66	美术	28
		艺术设计	24
		美术学	11
		设计学	3
生命科学学院	69	学科教学(生物)	15
		生物化学与分子生物学	11
		微生物学	10
		植物学	8
		生态学	8
		遗传学	4
		动物学	3
细胞生物学	2		

院系名称	各院系毕业生人数	专业名称	各专业毕业生人数
		生物学	8
音乐学院	59	音乐	40
		音乐与舞蹈学	15
		学科教学(音乐)	4
化学与材料科学学院	56	化学	42
		学科教学(化学)	10
		材料科学与工程	4
物理与电子工程学院	50	学科教学(物理)	18
		光学工程	14
		光学	11
		理论物理	4
		材料科学与工程	2
		控制工程	1
历史文化与旅游学院	48	中国史	14
		学科教学(历史)	14
		世界史	10
		公共管理	8
		考古学	2
传媒与影视学院	45	广播电视	26
		艺术设计	8
		戏剧与影视学	6
		公共管理	5
法学院	46	法律(法学)	28
		法律(非法学)	11
		法学	7
智慧教育学院(计算机学院)	38	教育技术学	25
		现代教育技术	13
体育学院	40	体育教学	20
		体育学	13

院系名称	各院系毕业生人数	专业名称	各专业毕业生人数
		运动训练	6
		学科教学(体育)	1
马克思主义学院	26	学科教学(思政)	13
		思想政治教育	7
		中国近现代史基本问题研究	2
		马克思主义中国化研究	2
		马克思主义基本原理	2
商学院	22	金融学	8
		管理科学与工程	8
		应用经济学	2
		职业技术教育	1
		区域经济学	1
		国际贸易学	1
		产业经济学	1
机电工程学院	13	机械工程	9
		设计学	2
		职业技术教育	1
		艺术设计	1
电气工程及其自动化学院	3	控制工程	2
		机械工程	1

数据来源：江苏省高校毕业生就业管理信息系统。

表 2-4 分院系（专业）2020 届本科生人数分布

单位：人

院系名称	各院系毕业生人数	专业名称	各专业毕业生人数
商学院	345	金融工程	111
		会计学	87
		物流管理	57
		国际经济与贸易	47

院系名称	各院系毕业生人数	专业名称	各专业毕业生人数
		财务管理	43
中俄学院	324	金融工程	87
		轨道交通信号与控制	71
		机械设计制造及其自动化	53
		电子信息工程	46
		电子科学与技术	39
		工业设计	28
教育科学学院	320	小学教育	225
		学前教育	54
		应用心理学	41
地理测绘与城乡规划学院	279	地理科学	62
		土地资源管理	49
		城乡规划	49
		遥感科学与技术	43
		测绘工程	38
		环境科学	38
智慧教育学院（计算机学院）	261	教育技术学	93
		计算机科学与技术	87
		软件工程	81
历史文化与旅游学院	249	旅游管理	150
		文化产业管理	54
		历史学	45
文学院	237	汉语言文学	190
		秘书学	27
		汉语言	20
美术学院	236	美术学	90
		环境设计	56
		视觉传达设计	51
		书法学	39
数学与统计学院	229	数学与应用数学	162

院系名称	各院系毕业生人数	专业名称	各专业毕业生人数
		应用统计学	43
		信息与计算科学	24
外国语学院	229	英语	154
		西班牙语	30
		翻译	30
		日语	15
体育学院	200	体育教育	108
		运动训练	65
		武术与民族传统体育	27
电气工程及其自动化学院	200	自动化	97
		轨道交通信号与控制	53
		电气工程及其自动化	50
传媒与影视学院	183	广告学	53
		广播电视编导	53
		广播电视学	39
		影视摄影与制作	38
机电工程学院	179	机械设计制造及其自动化	93
		车辆工程	44
		工业设计	42
物理与电子工程学院	169	光电信息科学与工程	72
		电子信息工程	52
		物理学	45
化学与材料科学学院	172	化学	54
		制药工程	52
		材料科学与工程	44
		应用化学	22
生命科学学院	168	生物科学	73
		生物制药	52
		生物技术	43
哲学与公共管理学院	162	行政管理	88

院系名称	各院系毕业生人数	专业名称	各专业毕业生人数
敬文书院	143	社会工作	53
		哲学	21
		汉语言文学	32
		会计学	20
		英语	17
		数学与应用数学	14
		法学	14
		应用统计学	12
		生物技术	12
		物理学	11
		化学	11
音乐学院	141	音乐学	83
		舞蹈编导	34
		音乐表演	24
法学院	128	法学	128
语言科学与艺术学院	75	汉语国际教育	48
		播音与主持艺术	27
马克思主义学院	48	思想政治教育	48

数据来源：江苏省高校毕业生就业管理信息系统。

（二）毕业生源地分布

表 2-5 2020 届毕业生源地分布

生源地	研究生人数（人）及所占比例（%）	本科生人数（人）及所占比例（%）
江苏	940 (72.42%)	3340 (71.41%)
山东	90 (6.93%)	143 (3.06%)
河南	66 (5.08%)	102 (2.18%)
安徽	58(4.47%)	56 (1.20%)
山西	31(2.39%)	81 (1.73%)

生源地	研究生人数（人）及所占比例（%）	本科生人数（人）及所占比例（%）
河北	14 (1.08%)	56 (1.20%)
江西	11 (0.85%)	79 (1.69%)
浙江	10 (0.77%)	54 (1.15%)
四川	11 (0.85%)	51 (1.09%)
湖北	8(0.62%)	29 (0.62%)
甘肃	7 (0.54%)	60 (1.28%)
广东	7 (0.54%)	
湖南	6 (0.46%)	72 (1.54%)
新疆	5 (0.39%)	78 (1.67%)
辽宁	5 (0.39%)	17 (0.36%)
黑龙江	5 (0.39%)	2 (0.04%)
吉林	3 (0.23%)	
贵州	3(0.23%)	196 (4.19%)
内蒙古	4 (0.31%)	30 (0.64%)
陕西	4 (0.31%)	29 (0.62%)
海南	2 (0.15%)	16 (0.34%)
北京	2 (0.15%)	
宁夏	2 (0.15%)	
广西	1 (0.08%)	92 (1.97%)
重庆	1 (0.08%)	4 (0.09%)
西藏	1 (0.08%)	
天津	1 (0.08%)	
云南		55 (1.18%)
福建		35 (0.75%)

数据来源：江苏省高校毕业生就业管理信息系统。

（三）毕业生特定群体

表 2-6 2020 届毕业生民族分布

单位：人

民族	研究生	本科
汉族	1281	4441
回族	7	16
土家族	4	30
满族	3	5
蒙古族	2	18
侗族	1	7
维吾尔族		47
壮族		32
苗族		20
彝族		16
布依族		14
水族		5
仡佬族		4
白族		4
黎族		3
哈萨克族		2
柯尔克孜族		3
瑶族		2
其它		2
傈僳族		1
毛南族		1
锡伯族		1
傣族		1
鄂伦春族		1
畲族		1

数据来源：江苏省高校毕业生就业管理信息系统。

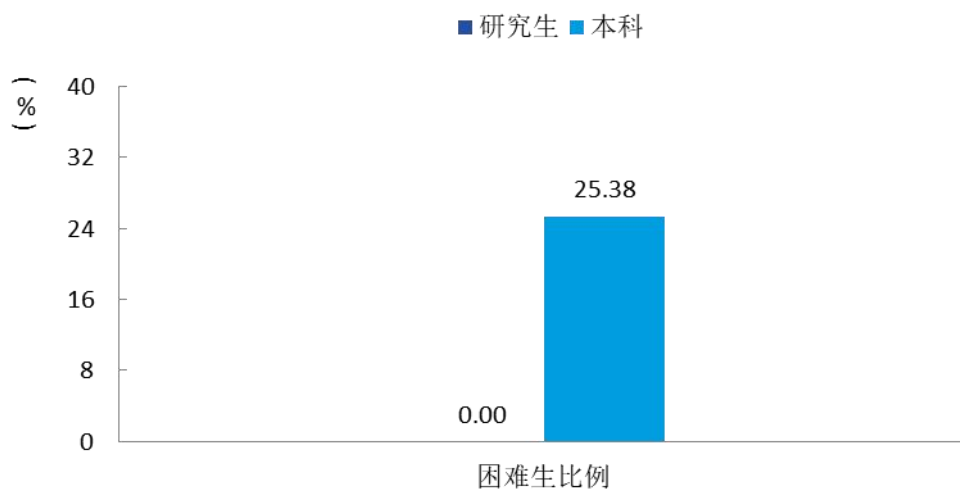


图 2-1 2020 届毕业生困难生比例

数据来源：江苏省高校毕业生就业管理信息系统。

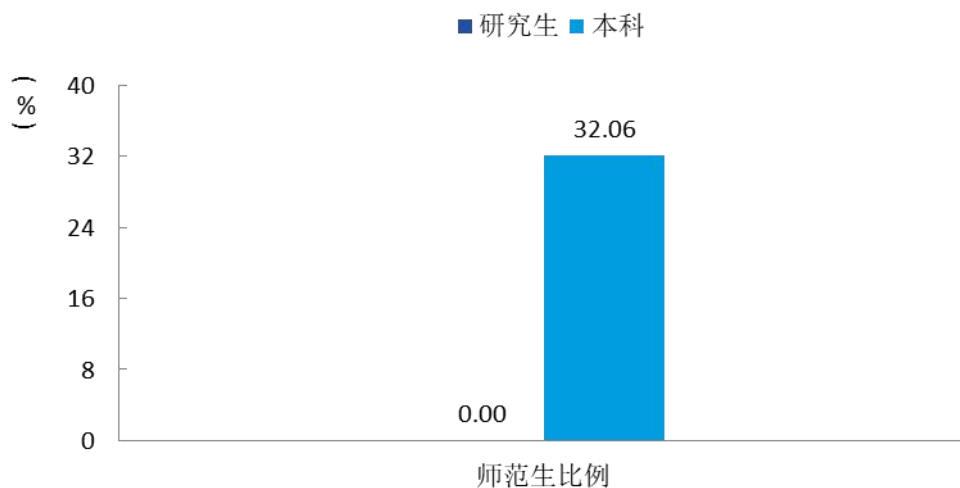


图 2-2 2020 届毕业生师范生比例

数据来源：江苏省高校毕业生就业管理信息系统。

三、毕业去向分布

(一) 总体去向分析

表 2-7 2020 届毕业生去向分布

单位：%

毕业去向	研究生	本科
就业	82.51	64.23
自主创业	0.46	0.30
待就业	3.08	4.51
灵活就业	6.09	7.14
自由职业	0.23	0.28
升学	5.78	21.60*
出国	0.54	4.70*

数据来源：江苏省高校毕业生就业管理信息系统。

注：*数据为核算后数据值：“升学”“出国”去向的计算基数不包含特殊招生群体，即乡村教师班（定向）、专转本学生、高水平运动员共计 548 人。

表 2-8 分院系 2020 届研究生去向分布

单位：%

院系名称	就业	自主创业	待就业	灵活就业	自由职业	升学	出国
电气工程及自动化学院	100.00	0.00	0.00	0.00	0.00	0.00	0.00
法学院	91.30	0.00	2.17	2.17	0.00	4.35	0.00
哲学与公共管理学院	91.00	0.00	3.00	0.00	0.00	3.00	0.00
商学院	86.36	0.00	0.00	0.00	0.00	13.64	0.00
美术学院	90.91	3.03	1.52	3.03	0.00	1.52	0.00
音乐学院	84.75	6.78	1.69	6.78	0.00	0.00	0.00
地理测绘与城乡规划学院	83.10	0.00	1.41	1.41	0.00	12.68	0.00
文学院	83.33	0.00	0.54	12.37	0.54	2.69	0.54
数学与统计学院	83.95	0.00	6.17	1.23	0.00	4.94	1.23
马克思主义学院	84.62	0.00	0.00	0.00	0.00	11.54	0.00
历史文化与旅游	89.58	0.00	4.17	0.00	2.08	4.17	0.00

院系名称	就业	自主创业	待就业	灵活就业	自由职业	升学	出国
学院							
智慧教育学院(计算机学院)	78.95	2.63	2.63	5.26	0.00	10.53	0.00
教育科学学院	96.04	0.00	1.98	0.00	0.00	1.98	0.00
外国语学院	71.54	0.00	4.88	23.58	0.00	0.00	0.00
传媒与影视学院	77.78	0.00	4.44	13.33	0.00	2.22	0.00
物理与电子工程学院	72.00	0.00	0.00	2.00	0.00	22.00	0.00
体育学院	87.50	0.00	5.00	7.50	0.00	0.00	0.00
生命科学学院	78.26	0.00	5.80	0.00	0.00	8.70	5.80
化学与材料科学学院	66.07	0.00	1.79	13.51	0.00	23.21	0.00
机电工程学院	61.54	0.00	0.00	0.00	0.00	28.46	0.00
语言科学与艺术学院	73.33	0.00	11.67	1.67	0.00	1.67	1.67

数据来源：江苏省高校毕业生就业管理信息系统。

表 2-9 分院系 2020 届本科生去向分布

单位：%

院系名称	就业	自主创业	待就业	灵活就业	自由职业	升学	出国
教育科学学院	84.06	0.31	4.06	2.19	0.00	8.13	1.25
历史文化与旅游学院	82.33	0.00	4.02	1.2	0.00	11.24	1.20
音乐学院	76.60	0.71	4.96	7.09	0.00	9.93	0.71
智慧教育学院(计算机学院)	75.86	0.77	4.60	3.07	0.38	14.56	0.77
机电工程学院	72.63	0.56	4.47	3.35	0.00	17.88	1.12
数学与统计学院	70.31	0.87	4.80	6.99	0.00	11.79	5.24
体育学院	69.87	0.00	4.80	6.99	0.00	17.47	0.87
文学院	67.51	0.00	4.64	4.64	1.69	20.68	0.84

院系名称	就业	自主创业	待就业	灵活就业	自由职业	升学	出国
美术学院	66.50	1.50	4.50	11.50	0.50	14.00	1.50
法学院	66.10	0.42	2.97	13.56	1.27	14.41	1.27
地理测绘与城乡规划学院	65.59	0.00	3.94	2.51	0.00	26.88	1.08
外国语学院	64.93	0.00	4.35	16.52	0.00	11.59	2.61
电气工程及自动化学院	64.84	0.00	1.56	0.00	0.00	32.03	1.56
商学院	63.58	0.00	4.94	3.70	0.00	26.54	1.23
哲学与公共管理学院	60.95	0.59	4.73	1.78	0.00	31.95	0.00
物理与电子工程学院	59.50	0.00	4.50	16.00	0.00	19.00	1.00
生命科学学院	54.64	0.55	7.65	14.75	0.00	16.39	6.01
中俄学院	52.98	0.00	1.79	0.60	0.60	42.86	1.19
传媒与影视学院	51.85	0.31	4.32	4.01	0.93	7.10	31.48
马克思主义学院	37.79	0.00	13.37	11.05	0.00	37.79	0.00
化学与材料科学学院	37.76	0.00	1.40	0.70	0.00	40.56	19.58
敬文书院	37.50	0.00	2.08	12.50	0.00	47.92	0.00
语言科学与艺术学院	20.00	0.00	2.67	40.00	0.00	30.67	6.67

数据来源：江苏省高校毕业生就业管理信息系统。

表 2-10 分专业 2020 届研究生去向分布

单位：%

院系名称	专业名称	就业	自主创业	待就业	灵活就业	自由职业	升学	出国
传媒与影视学院	公共管理	80.00	0.00	0.00	20.00	0.00	0.00	0.00
	戏剧与影视学	85.71	0.00	0.00	0.00	0.00	14.29	0.00
	广播电视	77.78	0.00	7.41	11.11	0.00	0.00	0.00

院系名称	专业名称	就业	自主创业	待就业	灵活就业	自由职业	升学	出国
	艺术设计	75.00	0.00	0.00	25.00	0.00	0.00	0.00
地理测绘与城乡规划学院	学科教学(地理)	95.00	0.00	0.00	5.00	0.00	0.00	0.00
	公共管理	100.00	0.00	0.00	0.00	0.00	0.00	0.00
	地理学	82.76	0.00	3.45	0.00	0.00	10.35	0.00
	测绘科学与技术	60.00	0.00	0.00	0.00	0.00	40.00	0.00
	区域经济学	100.00	0.00	0.00	0.00	0.00	0.00	0.00
电气工程及自动化学院	控制工程	100.00	0.00	0.00	0.00	0.00	0.00	0.00
	机械工程	100.00	0.00	0.00	0.00	0.00	0.00	0.00
法学院	法律(法学)	92.86	0.00	3.57	0.00	0.00	3.57	0.00
	法律(非法学)	90.91	0.00	0.00	9.09	0.00	0.00	0.00
	法学	87.50	0.00	0.00	0.00	0.00	12.50	0.00
化学与材料科学学院	学科教学(化学)	90.00	0.00	10.00	0.00	0.00	0.00	0.00
	材料科学与工程	100.00	0.00	0.00	0.00	0.00	0.00	0.00
	化学	57.14	0.00	0.00	11.90	0.00	30.95	0.00
机电工程学院	职业技术教育	100.00	0.00	0.00	0.00	0.00	0.00	0.00
	设计学	100.00	0.00	0.00	0.00	0.00	0.00	0.00
	机械工程	44.44	0.00	0.00	0.00	0.00	55.56	0.00
	艺术设计	100.00	0.00	0.00	0.00	0.00	0.00	0.00
教育科学学院	学前教育学	100.00	0.00	0.00	0.00	0.00	0.00	0.00
	教育学原理	100.00	0.00	0.00	0.00	0.00	0.00	0.00
	公共管理	100.00	0.00	0.00	0.00	0.00	0.00	0.00
	教育管理	100.00	0.00	0.00	0.00	0.00	0.00	0.00
	高等教育学	100.00	0.00	0.00	0.00	0.00	0.00	0.00
	小学教育	100.00	0.00	0.00	0.00	0.00	0.00	0.00
	课程与教学论	66.67	0.00	16.67	0.00	0.00	16.67	0.00
	基础心理学	75.00	0.00	12.50	0.00	0.00	12.50	0.00
历史文化与旅游学院	学科教学(历史)	100.00	0.00	0.00	0.00	0.00	0.00	0.00
	中国史	85.71	0.00	0.00	0.00	0.00	14.29	0.00
	世界史	90.00	0.00	0.00	0.00	10.0	0.00	0.00

院系名称	专业名称	就业	自主 创业	待就 业	灵活 就业	自由 职业	升学	出国
						0		
	公共管理	75.00	0.00	25.00	0.00	0.00	0.00	0.00
	考古学	100.00	0.00	0.00	0.00	0.00	0.00	0.00
马克思主义学 院	中国近现代史基本问 题研究	100.00	0.00	0.00	0.00	0.00	0.00	0.00
	马克思主义中国化研 究	100.00	0.00	0.00	0.00	0.00	0.00	0.00
	学科教学(思政)	100.00	0.00	0.00	0.00	0.00	0.00	0.00
	思想政治教育	57.14	0.00	14.29	0.00	0.00	28.57	0.00
	马克思主义基本原理	50.00	0.00	0.00	0.00	0.00	50.00	0.00
美术学院	设计学	100.00	0.00	0.00	0.00	0.00	0.00	0.00
	美术	92.86	3.57	3.57	0.00	0.00	0.00	0.00
	美术学	81.82	0.00	0.00	9.09	0.00	9.09	0.00
	艺术设计	91.67	4.55	0.00	4.55	0.00	0.00	0.00
商学院	职业技术教育	100.00	0.00	0.00	0.00	0.00	0.00	0.00
	应用经济学	100.00	0.00	0.00	0.00	0.00	0.00	0.00
	区域经济学	100.00	0.00	0.00	0.00	0.00	0.00	0.00
	金融学	100.00	0.00	0.00	0.00	0.00	0.00	0.00
	国际贸易学	100.00	0.00	0.00	0.00	0.00	0.00	0.00
	产业经济学	100.00	0.00	0.00	0.00	0.00	0.00	0.00
	管理科学与工程	62.50	0.00	0.00	0.00	0.00	37.50	0.00
生命科学学院	学科教学(生物)	100.00	0.00	0.00	0.00	0.00	0.00	0.00
	微生物学	80.00	0.00	0.00	0.00	0.00	20.00	0.00
	动物学	66.67	0.00	0.00	0.00	0.00	0.00	0.00
	生物化学与分子生物 学	72.73	0.00	9.09	0.00	0.00	9.09	9.09
	细胞生物学	50.00	0.00	0.00	0.00	0.00	50.00	0.00
	生物学	87.50	0.00	0.00	0.00	0.00	0.00	12.50
	植物学	62.50	0.00	0.00	0.00	0.00	12.50	25.00

院系名称	专业名称	就业	自主创业	待就业	灵活就业	自由职业	升学	出国
	生态学	75.00	0.00	25.00	0.00	0.00	0.00	0.00
	遗传学	50.00	0.00	25.00	0.00	0.00	25.00	0.00
数学与统计学 院	概率论与数理统计	100.00	0.00	0.00	0.00	0.00	0.00	0.00
	应用数学	83.33	0.00	0.00	16.67	0.00	0.00	0.00
	基础数学	100.00	0.00	0.00	0.00	0.00	0.00	0.00
	学科教学(数学)	88.89	0.00	11.11	0.00	0.00	0.00	0.00
	计算数学	75.00	0.00	0.00	0.00	0.00	0.00	25.00
	统计学	73.33	0.00	0.00	0.00	0.00	13.33	0.00
	运筹学与控制论	0.00	0.00	0.00	0.00	0.00	100.00	0.00
体育学院	学科教学(体育)	100.00	0.00	0.00	0.00	0.00	0.00	0.00
	体育学	92.33	0.00	0.00	7.67	0.00	0.00	0.00
	运动训练	100.00	0.00	0.00	0.00	0.00	0.00	0.00
	体育教学	80.00	0.00	10.00	10.00	0.00	0.00	0.00
外国语学院	外国语言学及应用语言学	100.00	0.00	0.00	0.00	0.00	0.00	0.00
	日语语言文学	100.00	0.00	0.00	0.00	0.00	0.00	0.00
	英语语言文学	87.50	0.00	0.00	12.50	0.00	0.00	0.00
	学科教学(英语)	75.56	0.00	1.10	23.34	0.00	0.00	0.00
	英语笔译	52.38	0.00	23.81	23.81	0.00	0.00	0.00
	英语口语译	0.00	0.00	0.00	100.00	0.00	0.00	0.00
	外国语言文学	100.00	0.00	0.00	0.00	0.00	0.00	0.00
文学院	哲学	92.31	0.00	0.00	7.69	0.00	0.00	0.00
	学科教学(语文)	100.00	0.00	0.00	0.00	0.00	0.00	0.00
	课程与教学论	78.95	0.00	0.00	21.05	0.00	0.00	0.00
	中国古代文学	76.47	0.00	0.00	23.53	0.00	0.00	0.00
	汉语言文字学	73.68	0.00	0.00	15.79	0.00	10.53	0.00
	中国现当代文学	77.78	0.00	11.11	11.11	0.00	0.00	0.00
	戏剧与影视学	62.5	0.00	0.00	0.00	0.00	25.00	12.50

院系名称	专业名称	就业	自主 创业	待就 业	灵活 就业	自由 职业	升学	出国
	文艺学	83.33	0.00	0.00	16.67	0.00	0.00	0.00
	比较文学与世界文学	62.50	0.00	0.00	25.00	0.00	12.50	0.00
	艺术学理论	33.33	0.00	0.00	33.33	33.33	0.00	0.00
	中国古典文献学	100.00	0.00	0.00	0.00	0.00	0.00	0.00
物理与电子工 程学院	控制工程	94.44	0.00	0.00	0.00	0.00	0.00	0.00
	学科教学(物理)	57.14	0.00	0.00	0.00	0.00	42.86	0.00
	光学工程	63.64	0.00	0.00	9.09	0.00	18.18	0.00
	光学	50.00	0.00	0.00	0.00	0.00	50.00	0.00
	理论物理	50.00	0.00	0.00	0.00	0.00	50.00	0.00
	材料科学与工程	86.67	6.67	0.00	6.67	0.00	0.00	0.00
音乐学院	音乐与舞蹈学	100.00	0.00	0.00	0.00	0.00	0.00	0.00
	学科教学(音乐)	82.50	7.50	2.50	2.50	7.50	0.00	0.00
	音乐	100.00	0.00	0.00	0.00	0.00	0.00	0.00
语言科学与艺 术学院	汉语言文字学	76.19	0.00	19.05	0.00	0.00	0.00	0.00
	汉语国际教育	100.00	0.00	0.00	0.00	0.00	0.00	0.00
	广播电视	62.96	0.00	11.11	3.70	0.00	3.70	0.00
	语言学及应用语言学	66.67	0.00	0.00	0.00	0.00	33.33	0.00
	戏剧与影视学	97.65	0.00	1.18	0.00	0.00	0.00	0.00
哲学与公共管 理学院	公共管理	30.00	0.00	20.00	0.00	0.00	30.00	0.00
	哲学	92.30	0.00	0.00	0.00	7.70	0.00	0.00
智慧教育学院 (计算机学院)	现代教育技术	72.00	0.00	4.00	8.00	0.00	16.00	0.00
	教育技术学	80.00	0.00	0.00	20.00	0.00	0.00	0.00

数据来源：江苏省高校毕业生就业管理信息系统。

表 2-11 分专业 2020 届本科生去向分布

单位：%

院系名称	专业名称	就业	自主 创业	待就 业	灵活 就业	自由 职业	升学	出国
传媒与影视学院	广告学	43.59	0.00	5.13	30.77	0.00	15.38	5.13
	影视摄影与制作	67.92	0.00	5.66	9.43	0.00	15.09	1.89
	广播电视编导	47.17	1.89	11.32	11.32	0.00	18.87	9.43
	广播电视学	57.89	0.00	7.89	10.53	0.00	15.79	7.89
地理测绘与城乡 规划学院	遥感科学与技术	64.52	0.00	3.23	8.06	0.00	24.19	0.00
	地理科学	55.26	0.00	5.26	0.00	0.00	39.47	0.00
	土地资源管理	79.07	0.00	0.00	0.00	0.00	20.93	0.00
	城乡规划	65.79	0.00	5.26	0.00	0.00	28.95	0.00
	测绘工程	61.22	0.00	2.04	2.04	0.00	30.61	4.08
	环境科学	67.35	0.00	8.16	2.04	0.00	20.41	2.04
电气工程及自动 化学院	自动化	58.00	0.00	4.00	14.00	0.00	24.00	0.00
	电气工程及其自动化	64.95	0.00	3.09	16.49	0.00	13.40	2.06
	轨道交通信号与控制	50.94	0.00	7.55	16.98	0.00	24.53	0.00
法学院	法学	64.84	0.00	1.56	0.00	0.00	32.03	1.56
化学与材料科学 学院	制药工程	29.63	0.00	25.93	12.96	0.00	31.48	0.00
	材料科学与工程	27.27	0.00	4.55	9.09	0.00	59.09	0.00
	应用化学	45.45	0.00	13.64	15.91	0.00	25.00	0.00
	化学	44.23	0.00	3.85	5.77	0.00	46.15	0.00
机电工程学院	机械设计制造及其自 动化	76.34	1.08	4.31	1.08	0.00	16.13	1.08
	工业设计	73.81	0.00	2.38	4.76	0.00	19.05	0.00
	车辆工程	63.64	0.00	6.82	6.82	0.00	20.45	2.27
教育科学学院	小学教育	74.07	1.85	7.41	1.85	0.00	14.81	0.00
	学前教育	91.56	0.00	3.55	0.44	0.00	3.56	0.89
	应用心理学	56.10	0.00	2.44	12.20	0.00	24.39	4.88
敬文书院	数学与应用数学	28.57	0.00	7.14	7.14	0.00	28.57	28.57
	会计学	43.75	0.00	0.00	0.00	0.00	34.38	21.88

院系名称	专业名称	就业	自主 创业	待就 业	灵活 就业	自由 职业	升学	出国
	汉语言文学	17.65	0.00	5.88	0.00	0.00	47.06	29.41
	应用统计学	57.14	0.00	0.00	0.00	0.00	35.71	7.14
	法学	27.27	0.00	0.00	0.00	0.00	72.73	0.00
	物理学	18.18	0.00	0.00	0.00	0.00	54.55	27.27
	化学	16.67	0.00	0.00	0.00	0.00	66.67	16.67
	英语	41.67	0.00	0.00	0.00	0.00	25.00	33.33
	生物技术	65.00	0.00	0.00	0.00	0.00	25.00	10.00
历史文化与旅游 学院	旅游管理	62.22	0.00	6.67	4.44	0.00	26.67	0.00
	文化产业管理	75.93	0.00	3.70	0.00	0.00	20.37	0.00
	历史学	90.67	0.00	3.33	0.67	0.00	3.33	2.00
马克思主义学院	思想政治教育	37.50	0.00	2.08	12.50	0.00	47.92	0.00
美术学院	视觉传达设计	54.44	1.11	4.44	20.00	0.00	20.00	0.00
	书法学	66.67	0.00	2.56	15.38	0.00	15.38	0.00
	环境设计	82.35	0.00	1.96	5.88	0.00	9.80	0.00
	美术学	69.64	0.00	1.79	8.93	5.36	8.93	5.36
商学院	物流管理	73.87	0.00	3.60	6.31	0.00	9.91	6.31
	金融工程	63.83	0.00	2.13	19.15	0.00	12.77	2.13
	国际经济与贸易	59.77	0.00	6.90	16.09	0.00	17.24	0.00
	会计学	44.19	0.00	6.98	27.91	0.00	18.60	2.33
	财务管理	71.93	0.00	1.75	26.32	0.00	0.00	0.00
生命科学学院	生物技术	50.68	0.00	2.74	1.37	1.37	43.84	0.00
	生物制药	60.47	0.00	2.33	0.00	0.00	32.56	4.65
	生物科学	50.00	0.00	0.00	0.00	0.00	50.00	0.00
数学与统计学院	信息与计算科学	70.99	0.00	4.32	4.32	0.00	19.14	1.23
	应用统计学	70.83	0.00	0.00	12.50	0.00	16.67	0.00
	数学与应用数学	65.12	0.00	9.30	13.95	0.00	11.63	0.00
体育学院	体育教育	74.07	0.93	5.56	5.56	0.00	12.96	0.93
	运动训练	60.00	3.08	1.54	12.31	1.54	18.46	3.08
	武术与民族传统体育	51.85	0.00	7.41	33.33	0.00	7.41	0.00

院系名称	专业名称	就业	自主创业	待就业	灵活就业	自由职业	升学	出国
外国语学院	英语	70.13	0.65	3.90	6.49	0.00	12.99	5.84
	西班牙语	70.00	3.33	6.67	10.00	0.00	3.33	6.67
	日语	80.00	0.00	13.33	0.00	0.00	6.67	0.00
	翻译	66.67	0.00	3.33	10.00	0.00	16.67	3.33
文学院	汉语言文学	67.89	0.00	5.26	4.21	1.05	20.53	1.05
	秘书学	66.67	0.00	0.00	7.41	7.41	18.52	0.00
	汉语言	65.00	0.00	5.00	5.00	0.00	25.00	0.00
物理与电子工程学院	光电信息科学与工程	55.56	2.22	4.44	0.00	0.00	37.78	0.00
	电子信息工程	63.46	0.00	5.77	1.92	0.00	28.85	0.00
	物理学	62.50	0.00	4.17	2.78	0.00	30.56	0.00
音乐学院	舞蹈编导	75.00	0.00	4.17	12.50	0.00	4.17	4.17
	音乐表演	73.49	1.20	6.02	7.23	0.00	12.05	0.00
	音乐学	85.29	0.00	2.94	2.94	0.00	8.82	0.00
语言科学与艺术学院	汉语国际教育	31.25	0.00	4.16	27.08	0.00	35.42	2.08
	播音与主持艺术	0.00	0.00	0.00	62.96	0.00	22.22	14.81
哲学与公共管理学院	行政管理	52.38	0.00	4.76	0.00	0.00	38.10	4.76
	社会工作	62.26	0.00	5.66	7.55	0.00	24.53	0.00
	哲学	67.05	0.00	4.55	2.27	0.00	25.00	1.14
智慧教育学院 (计算机学院)	教育技术学	81.72	0.00	3.23	2.15	0.00	11.83	1.08
	计算机科学与技术	71.26	1.15	5.75	4.60	0.00	17.24	0.00
	软件工程	74.07	1.23	4.94	2.47	1.23	14.81	1.23
中俄学院	电子科学与技术	51.72	0.00	3.45	2.30	1.15	6.90	34.48
	工业设计	50.94	0.00	7.55	1.89	1.89	0.00	37.74
	轨道交通信号与控制	57.14	0.00	0.00	0.00	3.57	7.14	32.14
	机械设计制造及其自动化	43.48	2.17	4.35	8.70	0.00	6.52	34.78
	电子信息工程	56.41	0.00	5.13	5.13	0.00	5.13	28.21
	金融工程	53.52	0.00	4.23	5.63	0.00	14.08	22.54

数据来源：江苏省高校毕业生就业管理信息系统。

（二）未就业分析

本校 2020 届研究生未就业毕业生有 98.88%在“求职中”，本科未就业毕业生有 99.84%在“求职中”。

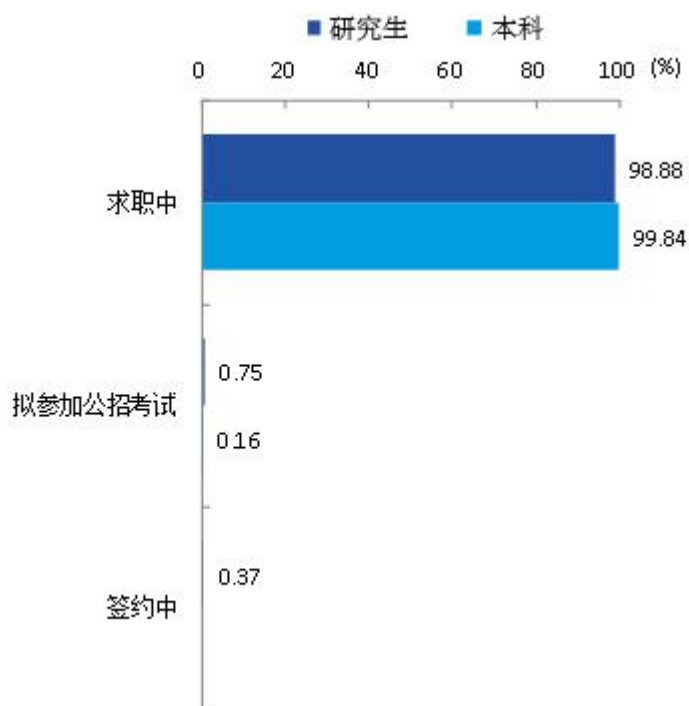


图 2-3 2020 届未就业毕业生类别

数据来源：江苏省高校毕业生就业管理信息系统。

（三）升学分析

本校 2020 届本科毕业生升学的最主要原因是提高学历层次（40.51%），其次是专业深造（37.52%）。

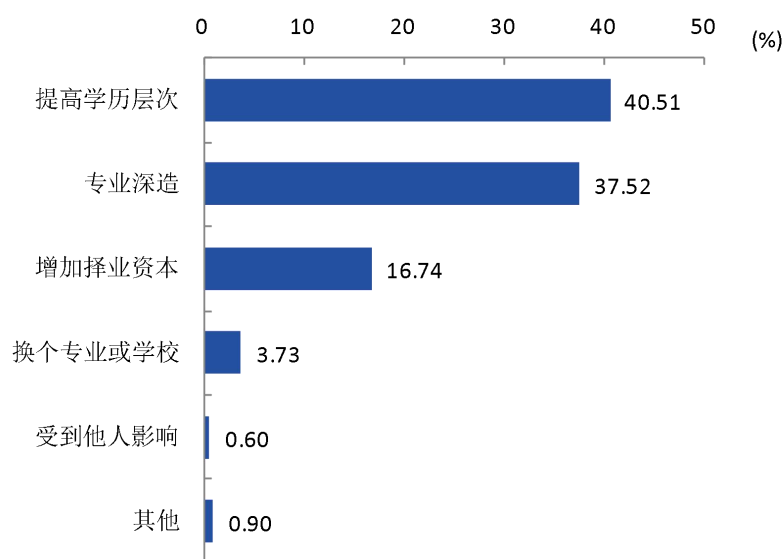


图 2-4 2020 届本科生升学的原因

数据来源：江苏招就“2020 年江苏省普通高校高校毕业生就业调查”。

本校 2020 届本科毕业生升学专业与原专业一致的为 56.35%，升学专业与原专业相关的为 34.23%；毕业生升学选择专业的最主要原因是更感兴趣（44.44%），其次是更有利于就业（28.57%）。

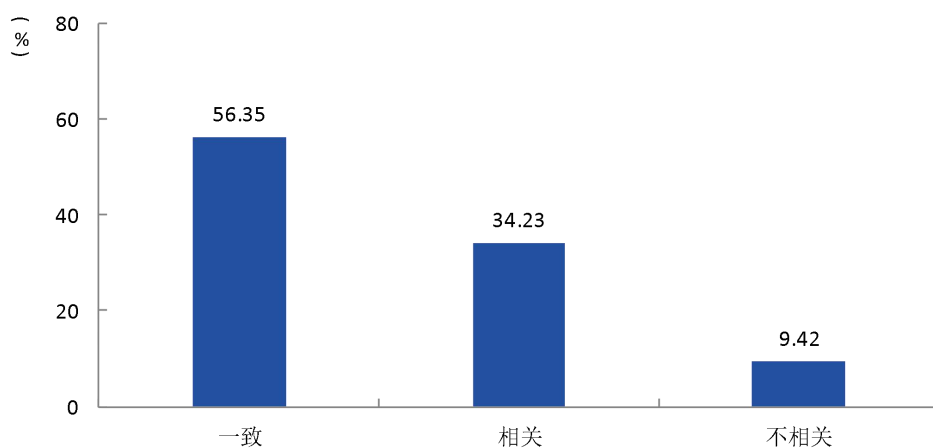


图 2-5 2020 届本科生升学专业与原专业的一致性

数据来源：江苏招就“2020 年江苏省普通高校高校毕业生就业调查”。

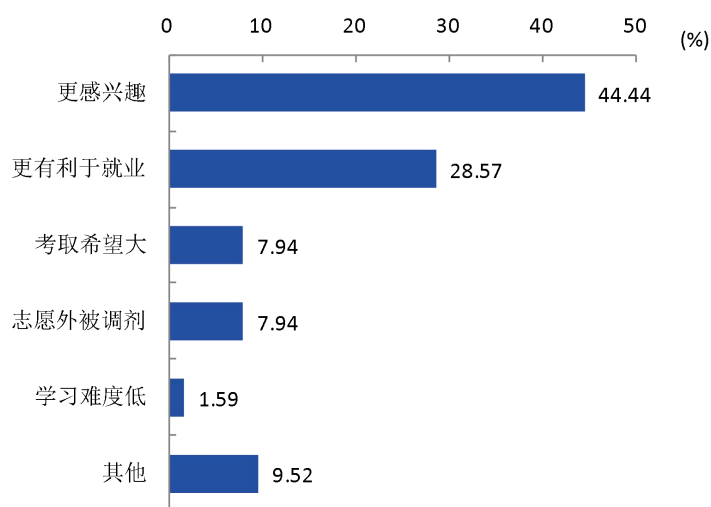


图 2-6 2020 届本科生升学选择专业的原因

数据来源：江苏招就“2020 年江苏省普通高校毕业生就业调查”。

本校 2020 届本科毕业生升学择校的最主要原因是地理位置合适（60.42%），其次是就业前景好（50.22%）。

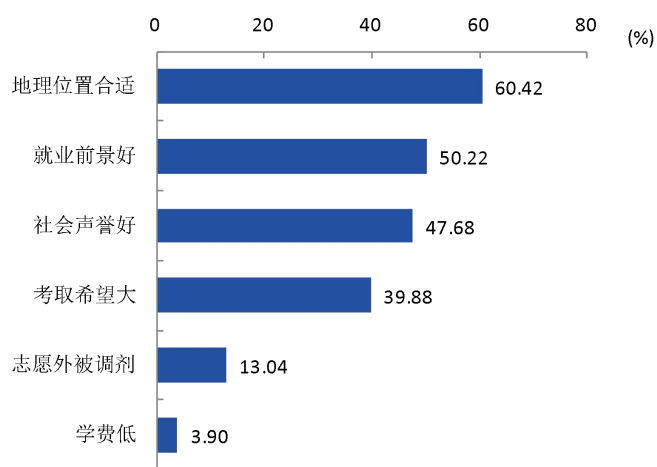


图 2-7 2020 届本科生升学择校的原因（多选）

数据来源：江苏招就“2020 年江苏省普通高校毕业生就业调查”。

（四）出国/出境分析

本校 2020 届本科生出国/出境最主要的目的是留学（98.31%），其次是工作（1.69%）。

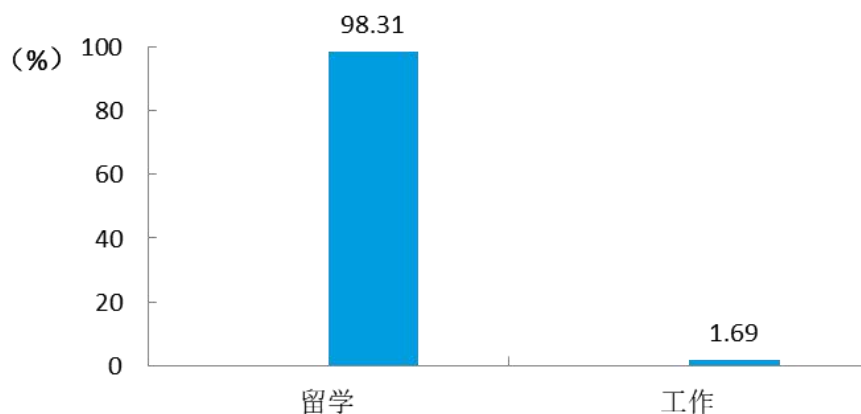


图 2-8 2020 届本科毕业生出国/出境的目的

数据来源：江苏招就“2020 年江苏省普通高校高校毕业生就业调查”。

本校 2020 届本科毕业生留学的目的地主要是英国（47.46%）。

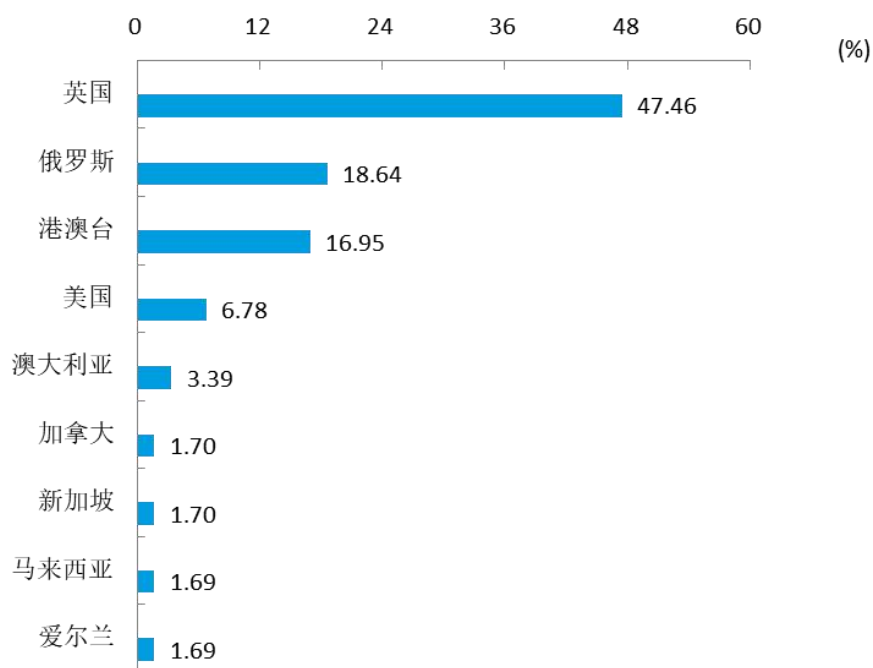


图 2-9 2020 届毕业生留学的地区

数据来源：江苏招就“2020 年江苏省普通高校高校毕业生就业调查”。

本校 2020 届本科毕业生留学的主要原因是向往更好的教育教学及科研环境（62.71%）。

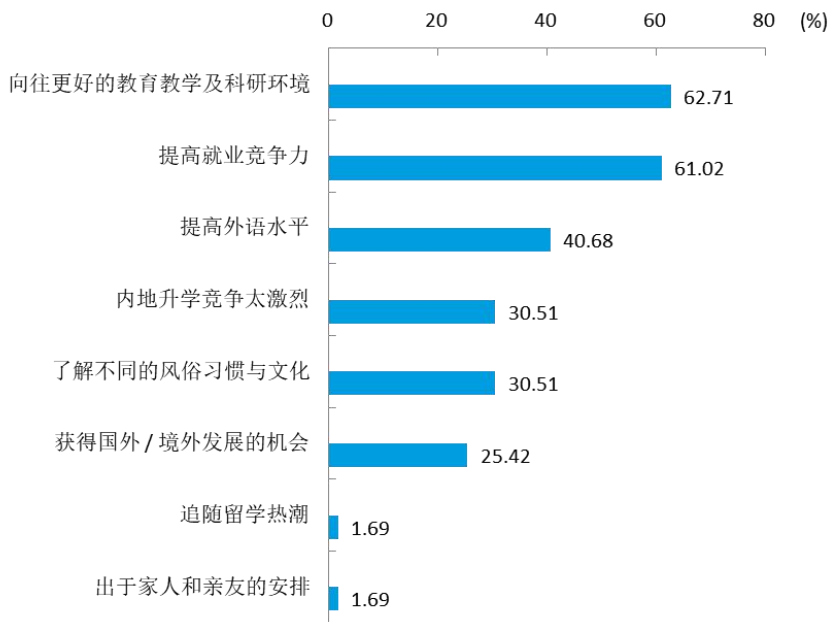


图 2-10 2020 届本科生留学的原因（多选）

数据来源：江苏招就“2020 年江苏省普通高校毕业生就业调查”。

本校 2020 届本科毕业生留学的信息来源主要是留学中介机构（72.88%）。

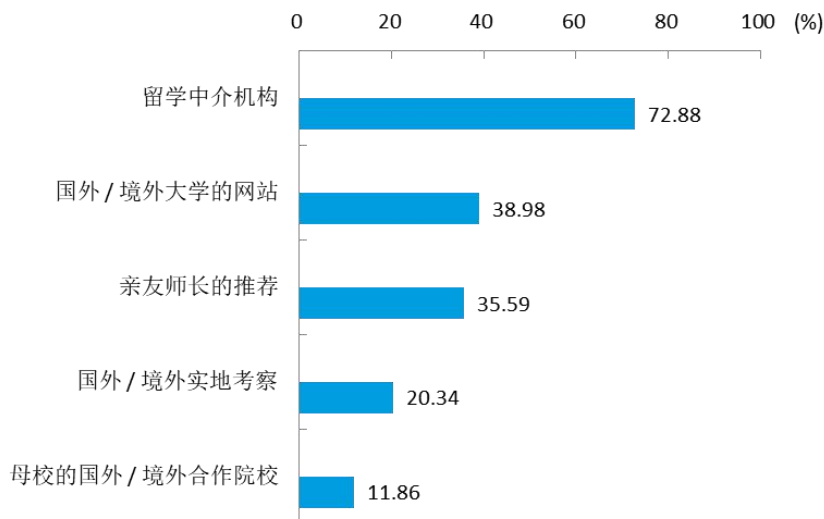


图 2-11 2020 届毕业生留学的信息来源（多选）

数据来源：江苏招就“2020 年江苏省普通高校毕业生就业调查”。

本校 2020 届本科毕业生留学的经济来源主要是父母亲友资助（98.31%），其次是国家或高校公派（1.69%）。

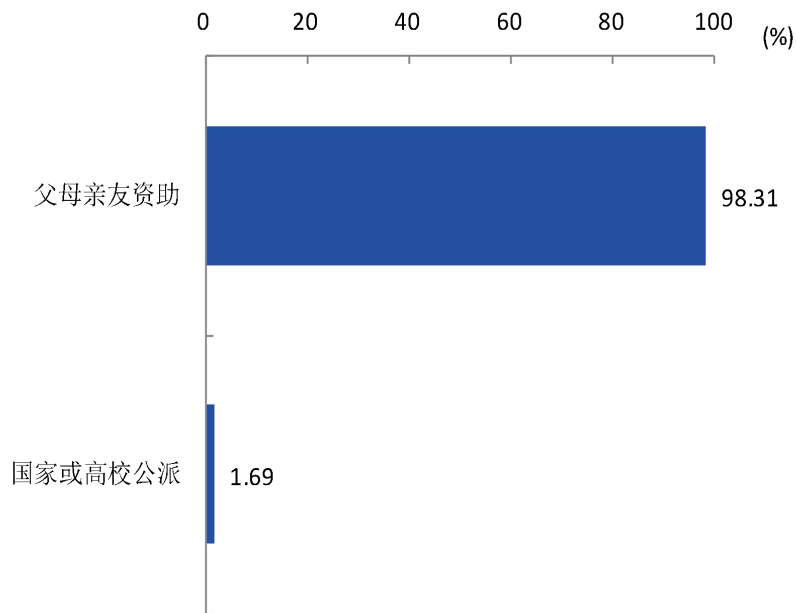


图 2-12 2020 届本科生留学的经济来源

数据来源：江苏招就“2020 年江苏省普通高校毕业生就业调查”。

本校 2020 届本科生中有 45.77% 的毕业生留学专业与原专业一致，有 49.15% 的毕业生留学专业与原专业相关。

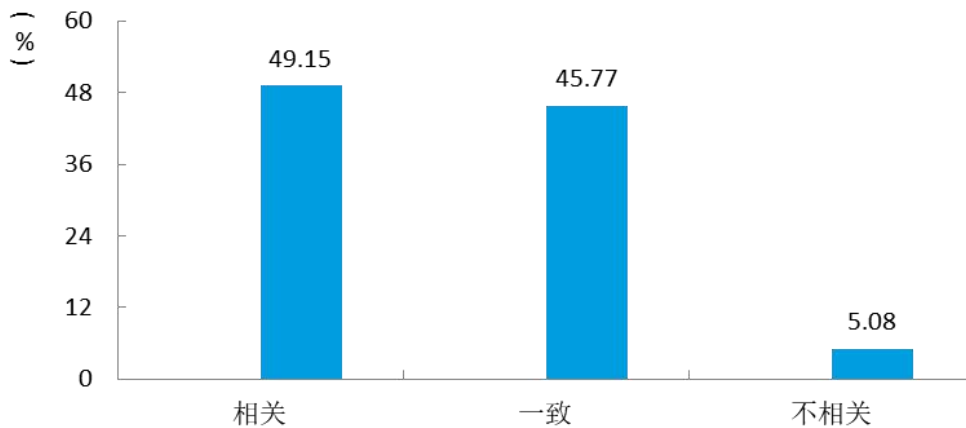


图 2-13 2020 届本科生留学专业与原专业的一致性

数据来源：江苏招就“2020 年江苏省普通高校毕业生就业调查”。

本校 2020 届本科毕业生留学毕业后的打算主要是回内地发展（65.52%）。

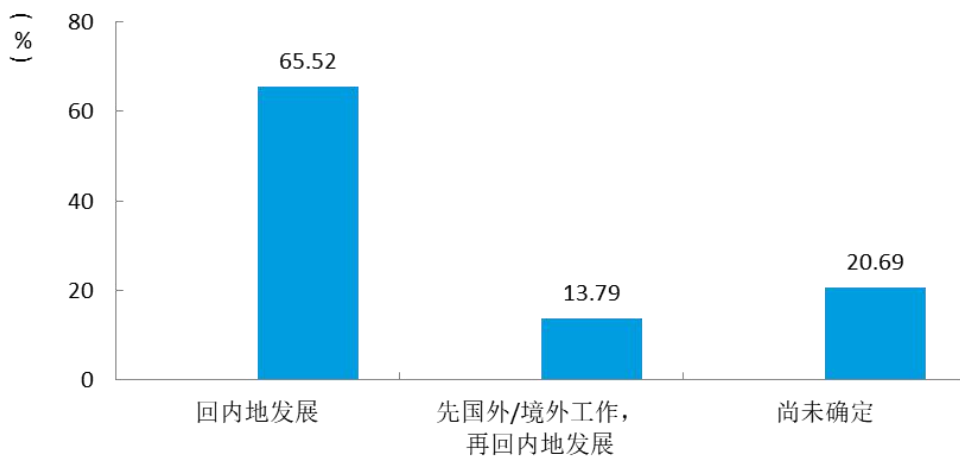


图 2-14 2020 届本科生留学毕业后的打算

数据来源：江苏招就“2020 年江苏省普通高校毕业生就业调查”。

四、毕业生就业率

（一）初次就业率

截止至 2020 年 8 月 31 日，本校 2020 届研究生的就业率为 71.34%，本科生的就业率为 73%。

各学院研究生中，初次就业率较高的学院是电气工程及自动化学院（100.00%），初次就业率较低的学院是语言科学与艺术学院（22.37%）。各院系本科生中，初次就业率较高的学院是教育科学学院（80.00%），初次就业率较低的学院是商学院（63.11%）。

表 2-12 分院系（专业）2020 届研究生初次就业率

单位：%

院系名称	各院系就业率	专业名称	各专业就业率
电气工程及自动化学院	100.00	机械工程	100.00
		控制工程	100.00
商学院	95.45	产业经济学	100.00
		管理科学与工程	100.00
		国际贸易学	100.00
		区域经济学	100.00
		应用经济学	100.00
		职业技术教育	100.00

院系名称	各院系就业率	专业名称	各专业就业率
哲学与公共管理学院	90.91	金融学	87.50
		公共管理	95.51
		哲学	50.00
地理测绘与城乡规划学院	88.89	学科教学(地理)	95.00
		测绘科学与技术	93.33
		地理学	86.21
		公共管理	83.33
		区域经济学	50.00
法学院	84.78	法律(非法学)	100.00
		法律(法学)	82.14
		法学	71.43
机电工程学院	84.62	设计学	100.00
		职业技术教育	100.00
		机械工程	88.89
		艺术设计	0.00
马克思主义学院	84.62	马克思主义基本原理	100.00
		马克思主义中国化研究	100.00
		中国近现代史基本问题研究	100.00
		思想政治教育	85.71
		学科教学(思政)	76.92
物理与电子工程学院	82.00	材料科学与工程	100.00
		控制工程	100.00
		理论物理	100.00
		光学工程	92.86
		光学	72.73
		学科教学(物理)	72.22
美术学院	78.46	设计学	100.00
		美术	81.82
		美术学	66.67
		艺术设计	66.67
化学与材料科学学院	73.21	化学	78.57
		材料科学与工程	75.00
		学科教学(化学)	50.00
数学与统计学院	73.17	计算数学	100.00
		运筹学与控制论	100.00
		应用数学	83.33
		基础数学	80.00

院系名称	各院系就业率	专业名称	各专业就业率
		概率论与数理统计	75.00
		学科教学(数学)	69.57
		统计学	68.75
音乐学院	72.88	音乐	77.50
		音乐与舞蹈学	73.33
		学科教学(音乐)	25.00
历史文化与旅游学院	72.92	学科教学(历史)	92.86
		世界史	80.00
		中国史	64.29
		公共管理	62.50
		考古学	0.00
体育学院	70.27	学科教学(体育)	100.00
		体育学	81.82
		运动训练	80.00
		体育教学	60.00
外国语学院	70.87	日语语言文学	100.00
		外国语言学及应用语言学	100.00
		英语语言文学	100.00
		学科教学(英语)	73.63
		英语笔译	52.38
		外国语言文学	50.00
文学院	70.00	哲学	100.00
		课程与教学论	80.00
		学科教学(语文)	79.57
		文艺学	75.00
		中国古代文学	73.68
		中国现当代文学	68.42
		汉语言文字学	52.94
		比较文学与世界文学	50.00
		艺术学理论	44.44
		戏剧与影视学	33.33
		中国古典文献学	33.33
智慧教育学院(计算机学院)	68.42	现代教育技术	69.23
		教育技术学	68.00

院系名称	各院系就业率	专业名称	各专业就业率
生命科学学院	66.67	生物学	100.00
		细胞生物学	100.00
		微生物学	90.00
		学科教学(生物)	86.67
		生物化学与分子生物学	72.73
		植物学	50.00
		生态学	37.50
		动物学	33.33
		遗传学	100.00
传媒与影视学院	62.22	戏剧与影视学	83.33
		公共管理	80.00
		艺术设计	75.00
		广播电视	50.00
教育科学学院	57.69	教育学原理	100.00
		学前教育学	100.00
		教育管理	80.00
		高等教育学	66.67
		公共管理	50.00
		基础心理学	50.00
		课程与教学论	50.00
		小学教育	47.46
语言科学与艺术学院	22.37	汉语言文字学	50.00
		汉语国际教育	28.00
		戏剧与影视学	33.33
		广播电视	12.50
		语言学及应用语言学	16.67
本校研究生平均	71.34	本校研究生平均	71.34

数据来源：江苏省高校毕业生就业管理信息系统。

表 2-13 分院系（专业）2020 届本科生初次就业率

单位：%

院系名称	各院系就业率	专业名称	各专业就业率
教育科学学院	80.00	小学教育	85.78
		学前教育	70.37
		应用心理学	60.98

院系名称	各院系就业率	专业名称	各专业就业率
智慧教育学院（计算机学院）	79.69	教育技术学	83.87
		软件工程	77.78
		计算机科学与技术	77.01
马克思主义学院	79.17	思想政治教育	79.17
敬文书院	79.02	化学	100.00
		英语	94.12
		物理学	90.91
		数学与应用数学	85.71
		汉语言文学	78.13
		生物技术	75.00
		应用统计学	75.00
		法学	71.43
会计学	55.00		
法学院	77.34	法学	77.34
历史文化与旅游学院	76.71	旅游管理	80.67
		文化产业管理	74.07
		历史学	66.67
音乐学院	75.18	音乐表演	83.33
		舞蹈编导	82.35
		音乐学	69.88
生命科学学院	75.00	生物技术	86.05
		生物制药	78.85
		生物科学	65.75
语言科学与艺术学院	74.67	播音与主持艺术	88.89
		汉语国际教育	66.67
地理测绘与城乡规划学院	74.19	遥感科学与技术	88.37
		测绘工程	81.58
		地理科学	80.65
		城乡规划	73.47
		土地资源管理	63.27

院系名称	各院系就业率	专业名称	各专业就业率
		环境科学	55.26
机电工程学院	73.84	汉语言	80.00
		汉语言文学	73.68
		秘书学	70.37
文学院	73.74	机械设计制造及其自动化	79.57
		工业设计	69.05
		车辆工程	65.91
数学与统计学院	73.36	数学与应用数学	79.63
		信息与计算科学	66.67
		应用统计学	53.49
化学与材料科学学院	72.09	应用化学	81.82
		制药工程	82.69
		材料科学与工程	65.91
		化学	62.96
物理与电子工程学院	71.60	光电信息科学与工程	76.39
		物理学	73.33
		电子信息工程	63.46
中俄学院	71.60	机械设计制造及其自动化	77.36
		电子科学与技术	76.92
		工业设计	75.00
		轨道交通信号与控制	71.83
		金融工程	71.26
		电子信息工程	58.70
外国语学院	71.62	英语	79.22
		西班牙语	63.33
		翻译	53.33
		日语	46.67
电气工程及其自动化学院	71.00	轨道交通信号与控制	75.47
		电气工程及其自动化	74.00
		自动化	67.01

院系名称	各院系就业率	专业名称	各专业就业率
哲学与公共管理学院	70.99	哲学	80.95
		社会工作	69.81
		行政管理	69.32
美术学院	70.76	书法学	84.62
		环境设计	71.43
		美术学	71.11
		视觉传达设计	58.82
体育学院	70.00	武术与民族传统体育	81.48
		运动训练	78.46
		体育教育	62.04
传媒与影视学院	63.93	广播电视学	71.79
		影视摄影与制作	63.16
		广播电视编导	62.26
		广告学	60.38
商学院	62.90	国际经济与贸易	74.47
		物流管理	68.42
		财务管理	65.12
		金融工程	61.26
		会计学	54.02
本校本科平均	73.00	本校本科平均	73.00

数据来源：江苏省高校毕业生就业管理信息系统。

（二） 年终就业率

截止至 2020 年 12 月 25 日，本校 2020 届研究生的就业率为 95.61%，本科生的就业率为 95.49%。其中 2020 届师范生共 1503 人，男生 307 人，女生 1196 人；年终就业率为 94.88%，升学出国 314 人，占比 25.65%。从事教育行业的有 902 人，占比 60.01%；其中幼儿园、中小学就业人数为 747 人，占比 49.7%。

各学院研究生中，年终就业率较高的学院是电气工程及自动化学院、商学院、机电工程学院（均为 100.00%），年终就业率较低的学院是语言科学与艺术学院（78.33%）。各院系本科生中，年终就业率较高的学院是敬文书院（98.60%），年终就业率较低的学院是化学与材料科学

学院（86.63%）。

表 2-14 分院系（专业）2020 届研究生年终就业率

单位：%

院系名称	各院系就业率	专业名称	各专业就业率
电气工程及自动化学院	100.00	机械工程	100.00
		控制工程	100.00
商学院	100.00	产业经济学	100.00
		管理科学与工程	100.00
		国际贸易学	100.00
		金融学	100.00
		区域经济学	100.00
		应用经济学	100.00
		职业技术教育	100.00
法学院	97.83	法律(非法学)	100.00
		法学	100.00
		法律(法学)	96.43
机电工程学院	100.00	机械工程	100.00
		设计学	100.00
		职业技术教育	100.00
		艺术设计	100.00
地理测绘与城乡规划学院	97.18	学科教学(地理)	100.00
		测绘科学与技术	100.00
		地理学	93.10
		公共管理	100.00
		区域经济学	100.00
哲学与公共管理学院	93.68	公共管理	97.65
		哲学	60.00
物理与电子工程学院	96.00	材料科学与工程	100.00
		光学工程	100.00
		控制工程	100.00
		理论物理	100.00
		学科教学(物理)	94.44
		光学	90.91
化学与材料科学学院	98.21	化学	100.00
		学科教学(化学)	90.00
		材料科学与工程	100.00
美术学院	98.48	设计学	100.00
		美术	96.43

院系名称	各院系就业率	专业名称	各专业就业率
音乐学院	98.31	美术学	100.00
		艺术设计	100.00
		音乐	97.50
		音乐与舞蹈学	100.00
		学科教学(音乐)	100.00
马克思主义学院	96.10	马克思主义基本原理	100.00
		马克思主义中国化研究	100.00
		中国近现代史基本问题研究	100.00
		思想政治教育	85.71
		学科教学(思政)	100.00
智慧教育学院（计算机学院）	97.37	现代教育技术	100.00
		教育技术学	96.00
数学与统计学院	91.36	概率论与数理统计	100.00
		计算数学	100.00
		运筹学与控制论	100.00
		应用数学	100.00
		基础数学	100.00
		学科教学(数学)	88.89
		统计学	86.67
历史文化与旅游学院	95.83	学科教学(历史)	100.00
		中国史	100.00
		世界史	100.00
		公共管理	75.00
		考古学	100.00
文学院	99.46	哲学	100.00
		文艺学	100.00
		学科教学(语文)	100.00
		课程与教学论	100.00
		中国古代文学	100.00
		汉语言文字学	100.00
		中国现当代文学	100.00
		戏剧与影视学	88.89
		艺术学理论	100.00
		比较文学与世界文学	100.00
		中国古典文献学	100.00
生命科学学院	92.75	生物学	100.00
		细胞生物学	100.00

院系名称	各院系就业率	专业名称	各专业就业率
		学科教学(生物)	100.00
		微生物学	100.00
		生物化学与分子生物学	90.91
		植物学	100.00
		动物学	66.67
		生态学	75.00
		遗传学	75.00
外国语学院	95.12	日语语言文学	100.00
		外国语言学及应用语言学	100.00
		英语语言文学	100.00
		学科教学(英语)	98.89
		英语笔译	76.19
		外国语言文学	100.00
传媒与影视学院	93.33	艺术设计	100.00
		戏剧与影视学	100.00
		公共管理	100.00
		广播电视	88.46
教育科学学院	98.02	公共管理	100.00
		教育学原理	100.00
		学前教育学	100.00
		教育管理	100.00
		高等教育学	100.00
		课程与教学论	83.33
		小学教育	100.00
		基础心理学	87.50
体育学院	95.00	学科教学(体育)	100.00
		体育学	100.00
		运动训练	100.00
		体育教学	90.00
语言科学与艺术学院	78.33	汉语言文字学	100.00
		汉语国际教育	76.19
		广播电视	100.00
		语言学及应用语言学	70.38
		戏剧与影视学	100.00
本校研究生平均	95.61	本校研究生平均	95.61

数据来源：江苏省高校毕业生就业管理信息系统。

表 2-15 分院系（专业）2020 届本科生年终就业率

单位：%

院系名称	各院系就业率	专业名称	各专业就业率
敬文书院	98.60	化学	100.00
		物理学	100.00
		数学与应用数学	100.00
		生物技术	100.00
		应用统计学	100.00
		汉语言文学	100.00
		会计学	100.00
		英语	94.12
		法学	92.86
法学院	98.44	法学	98.44
生命科学学院	98.21	生物制药	100.00
		生物技术	97.67
		生物科学	97.26
马克思主义学院	97.92	思想政治教育	97.92
语言科学与艺术学院	97.33	播音与主持艺术	100.00
		汉语国际教育	95.83
美术学院	97.03	环境设计	98.21
		视觉传达设计	98.04
		书法学	97.44
		美术学	95.56
地理测绘与城乡规划学院	96.06	遥感科学与技术	100.00
		城乡规划	97.96
		地理科学	96.77
		测绘工程	94.74
		土地资源管理	91.84
		环境科学	94.74
历史文化与旅游学院	95.98	旅游管理	96.67
		文化产业管理	96.30
		历史学	93.33

院系名称	各院系就业率	专业名称	各专业就业率
教育科学学院	95.94	应用心理学	97.56
		小学教育	96.44
		学前教育	92.59
中俄学院	95.68	工业设计	100.00
		金融工程	96.55
		轨道交通信号与控制	95.77
		电子信息工程	95.65
		电子科学与技术	94.87
		机械设计制造及其自动化	92.45
商学院	95.65	物流管理	98.25
		国际经济与贸易	97.87
		金融工程	96.40
		会计学	93.10
		财务管理	93.02
机电工程学院	95.53	工业设计	97.62
		机械设计制造及其自动化	95.70
		车辆工程	93.18
电气工程及其自动化学院	95.50	自动化	96.91
		电气工程及其自动化	96.00
		轨道交通信号与控制	92.45
体育学院	95.50	运动训练	98.46
		体育教育	94.44
		武术与民族传统体育	92.59
智慧教育学院（计算机学院）	95.40	教育技术学	96.77
		软件工程	95.06
		计算机科学与技术	94.25
文学院	95.36	秘书学	100.00
		汉语言	95.00
		汉语言文学	94.74
物理与电子工程学院	95.27	光电信息科学与工程	95.83
		物理学	95.56

院系名称	各院系就业率	专业名称	各专业就业率
外国语学院	95.20	电子信息工程	94.23
		翻译	96.67
		英语	96.10
		西班牙语	93.33
		日语	86.67
数学与统计学院	95.20	信息与计算科学	100.00
		数学与应用数学	95.68
		应用统计学	90.70
哲学与公共管理学院	95.06	行政管理	95.45
		哲学	95.24
		社会工作	94.34
音乐学院	95.04	舞蹈编导	97.06
		音乐表演	95.83
		音乐学	93.98
传媒与影视学院	92.35	广播电视学	94.87
		广告学	94.34
		影视摄影与制作	92.11
		广播电视编导	88.68
化学与材料科学学院	86.63	制药工程	96.15
		应用化学	95.45
		材料科学与工程	86.36
		化学	74.07
本校本科平均	95.49	本校本科平均	95.49

数据来源：江苏省高校毕业生就业管理信息系统。

第三章 毕业生就业特点

一、就业地区分布

(一) 全国分布

本校 2020 届就业的研究生中，有 83.58% 的人在江苏省就业。本科生中，有 77.45% 的人在江苏省就业。

表 3-1 2020 届研究生毕业生就业地区分布

单位：%

研究生就业地区	研究生在该地区就业的比例
江苏	83.58
山东	3.43
上海	1.87
安徽	1.87
河南	1.66
广东	1.66
浙江	1.35
北京	0.83
四川	0.62
河北	0.52
其他地区	2.61

数据来源：江苏省高校毕业生就业管理信息系统。

表 3-2 2020 届本科毕业生就业地区分布

单位：%

本科生就业地区	本科生在该地区就业的比例
江苏	77.45

本科生就业地区	本科生在该地区就业的比例
上海	3.68
浙江	2.15
山东	1.87
广东	1.53
贵州	1.53
新疆	1.36
广西	1.26
安徽	1.02
湖南	0.92
其他地区	7.23

数据来源：江苏省高校毕业生就业管理信息系统。

表 3-3 分院系 2020 届研究生就业地区分布

单位：%

院系名称	本省就业比例	外省就业比例
商学院	100.00	0.00
法学院	97.67	2.33
数学与统计学院	93.22	6.78
生命科学学院	92.31	7.69
哲学与公共管理学院	90.48	9.52
化学与材料科学学院	89.19	10.81
文学院	86.30	13.70
教育科学学院	86.11	13.89
体育学院	85.19	14.81
美术学院	84.21	15.79
语言科学与艺术学院	83.33	16.67
外国语学院	82.11	17.89
地理测绘与城乡规划学院	78.95	21.05
历史文化与旅游学院	77.78	22.22

院系名称	本省就业比例	外省就业比例
物理与电子工程学院	72.73	27.27
音乐学院	72.55	27.45
传媒与影视学院	71.87	28.13
机电工程学院	71.43	28.57
电气工程及其自动化学院	66.67	33.33
马克思主义学院	63.16	36.84
智慧教育学院（计算机学院）	53.57	46.43
本校研究生平均	83.58	16.42

注：个别院系由于样本较少没有包括在内。

数据来源：江苏省高校毕业生就业管理信息系统。

表 3-4 分院系 2020 届本科生就业地区分布

单位：%

院系名称	本省就业比例	外省就业比例
敬文书院	93.18	6.82
教育科学学院	91.22	8.78
中俄学院	87.76	12.24
外国语学院	87.16	12.84
体育学院	84.97	15.03
地理测绘与城乡规划学院	82.32	17.68
化学与材料科学学院	82.19	17.81
商学院	81.78	18.22
历史文化与旅游学院	81.18	18.82
数学与统计学院	80.25	19.75
机电工程学院	77.78	22.22
智慧教育学院（计算机学院）	77.27	22.73
物理与电子工程学院	75.58	24.42
文学院	75.00	25.00
法学院	73.68	26.32
哲学与公共管理学院	70.24	29.76

院系名称	本省就业比例	外省就业比例
马克思主义学院	70.00	30.00
电气工程及其自动化学院	68.70	31.30
生命科学学院	62.96	37.04
美术学院	61.36	38.64
传媒与影视学院	60.42	39.58
音乐学院	60.18	39.82
语言科学与艺术学院	34.37	65.63
本校本科平均	77.45	22.55

注：个别院系由于样本较少没有包括在内。

数据来源：江苏省高校毕业生就业管理信息系统。

表 3-5 分专业 2020 届研究生就业地区分布

单位：%

院系名称	专业名称	本省就业比例	外省就业比例
传媒与影视学院	广播电视	76.47	23.53
	戏剧与影视学	75.00	25.00
	公共管理	75.00	25.00
	艺术设计	57.14	42.86
地理测绘与城乡规划学院	区域经济学	100.00	0.00
	公共管理	100.00	0.00
	地理学	95.65	4.35
	学科教学(地理)	70.00	30.00
	测绘科学与技术	37.50	62.50
电气工程及其自动化学院	机械工程	100.00	0.00
	控制工程	50.00	50.00
法学院	法学	100.00	0.00
	法律(非法学)	100.00	0.00
	法律(法学)	96.15	3.85
化学与材料科学学院	材料科学与工程	100.00	0.00
	化学	88.46	11.54

院系名称	专业名称	本省就业比例	外省就业比例
	学科教学(化学)	87.50	12.50
机电工程学院	职业技术教育	100.00	0.00
	设计学	100.00	0.00
	机械工程	50.00	50.00
教育科学学院	教育学原理	100.00	0.00
	教育管理	100.00	0.00
	基础心理学	100.00	0.00
	公共管理	100.00	0.00
	小学教育	84.21	15.79
	学前教育学	66.67	33.33
	课程与教学论	66.67	33.33
	高等教育学	66.67	33.33
历史文化与旅游学院	学科教学(历史)	100.00	0.00
	世界史	87.50	12.50
	中国史	60.00	40.00
	公共管理	40.00	60.00
马克思主义学院	马克思主义中国化研究	100.00	0.00
	马克思主义基本原理	100.00	0.00
	思想政治教育	75.00	25.00
	中国近现代史基本问题研究	50.00	50.00
	学科教学(思政)	50.00	50.00
美术学院	设计学	100.00	0.00
	美术学	100.00	0.00
	美术	80.77	19.23
	艺术设计	78.95	21.05
商学院	职业技术教育	100.00	0.00
	应用经济学	100.00	0.00
	区域经济学	100.00	0.00
	金融学	100.00	0.00
	国际贸易学	100.00	0.00

院系名称	专业名称	本省就业比例	外省就业比例
	管理科学与工程	100.00	0.00
	产业经济学	100.00	0.00
生命科学学院	植物学	100.00	0.00
	遗传学	100.00	0.00
	细胞生物学	100.00	0.00
	微生物学	100.00	0.00
	生物学	100.00	0.00
	动物学	100.00	0.00
	学科教学(生物)	92.86	7.14
	生物化学与分子生物学	85.71	14.29
	生态学	66.67	33.33
	数学与统计学院	应用数学	100.00
计算数学		100.00	0.00
基础数学		100.00	0.00
概率论与数理统计		100.00	0.00
学科教学(数学)		94.12	5.88
统计学		77.78	22.22
体育学院	运动训练	100.00	0.00
	学科教学(体育)	100.00	0.00
	体育学	88.89	11.11
	体育教学	76.92	23.08
外国语学院	学科教学(英语)	89.86	10.14
	英语笔译	78.57	21.43
	英语语言文学	50.00	50.00
	外国语言文学	50.00	50.00
	外国语言学及应用语言学	0.00	100.00
	日语语言文学	0.00	100.00
文学院	中国古典文献学	100.00	0.00
	哲学	100.00	0.00
	比较文学与世界文学	100.00	0.00

院系名称	专业名称	本省就业比例	外省就业比例
	中国现当代文学	91.67	8.33
	学科教学(语文)	90.24	9.76
	中国古代文学	87.50	12.50
	汉语言文字学	76.92	23.08
	艺术学理论	75.00	25.00
	课程与教学论	75.00	25.00
	戏剧与影视学	60.00	40.00
	文艺学	50.00	50.00
物理与电子工程学院	理论物理	100.00	0.00
	材料科学与工程	100.00	0.00
	学科教学(物理)	80.00	20.00
	光学	66.67	33.33
	光学工程	62.50	37.50
	控制工程	0.00	100.00
音乐学院	音乐与舞蹈学	76.92	23.08
	音乐	71.43	28.57
	学科教学(音乐)	66.67	33.33
语言科学与艺术学院	戏剧与影视学	100.00	0.00
	汉语言文字学	100.00	0.00
	广播电视	100.00	0.00
	汉语国际教育	85.71	14.29
	语言学及应用语言学	71.43	28.57
哲学与公共管理学院	公共管理	91.46	8.54
	哲学	50.00	50.00
智慧教育学院(计算机学院)	现代教育技术	66.67	33.33
	教育技术学	43.75	56.25
本校研究生平均	本校研究生平均	83.58	16.42

注：个别专业由于样本较少没有包括在内。

数据来源：江苏省高校毕业生就业管理信息系统。

表 3-6 分专业 2020 届本科生就业地区分布

单位：%

院系名称	专业名称	本省就业比例	外省就业比例
传媒与影视学院	影视摄影与制作	95.00	5.00
	广播电视编导	65.22	34.78
	广播电视学	50.00	50.00
	广告学	41.38	58.62
地理测绘与城乡规划学院	地理科学	93.02	6.98
	城乡规划	88.89	11.11
	土地资源管理	85.71	14.29
	环境科学	83.33	16.67
	遥感科学与技术	68.97	31.03
	测绘工程	63.16	36.84
电气工程及其自动化学院	自动化	77.61	22.39
	电气工程及其自动化	64.52	35.48
	轨道交通信号与控制	54.55	45.45
法学院	法学	73.68	26.32
化学与材料科学学院	材料科学与工程	90.91	9.09
	应用化学	85.71	14.29
	制药工程	83.33	16.67
	化学	70.00	30.00
机电工程学院	机械设计制造及其自动化	87.10	12.90
	车辆工程	70.37	29.63
	工业设计	64.29	35.71
教育科学学院	应用心理学	100.00	0.00
	小学教育	93.56	6.44
	学前教育	72.97	27.03
敬文书院	英语	100.00	0.00
	物理学	100.00	0.00
	生物技术	100.00	0.00
	会计学	100.00	0.00

院系名称	专业名称	本省就业比例	外省就业比例
	化学	100.00	0.00
	法学	100.00	0.00
	汉语言文学	91.67	8.33
	数学与应用数学	85.71	14.29
	应用统计学	75.00	25.00
历史文化与旅游学院	旅游管理	88.71	11.29
	文化产业管理	77.78	22.22
	历史学	50.00	50.00
马克思主义学院	思想政治教育	70.00	30.00
美术学院	视觉传达设计	76.92	23.08
	环境设计	58.54	41.46
	美术学	56.72	43.28
	书法学	55.17	44.83
商学院	金融工程	90.00	10.00
	物流管理	82.35	17.65
	会计学	78.95	21.05
	国际经济与贸易	78.79	21.21
	财务管理	68.00	32.00
生命科学学院	生物制药	78.26	21.74
	生物技术	69.23	30.77
	生物科学	46.87	53.13
数学与统计学院	数学与应用数学	86.36	13.64
	应用统计学	75.00	25.00
	信息与计算科学	52.63	47.37
体育学院	体育教育	89.16	10.84
	运动训练	83.33	16.67
	武术与民族传统体育	72.73	27.27
外国语学院	英语	94.39	5.61
	翻译	85.71	14.29
	日语	71.43	28.57

院系名称	专业名称	本省就业比例	外省就业比例
文学院	西班牙语	55.00	45.00
	汉语言文学	80.80	19.20
	秘书学	52.63	47.37
	汉语言	50.00	50.00
物理与电子工程学院	光电信息科学与工程	82.93	17.07
	电子信息工程	76.00	24.00
	物理学	60.00	40.00
音乐学院	音乐学	70.97	29.03
	舞蹈编导	70.00	30.00
	音乐表演	14.29	85.71
语言科学与艺术学院	汉语国际教育	41.18	58.82
	播音与主持艺术	26.67	73.33
哲学与公共管理学院	社会工作	75.00	25.00
	行政管理	70.83	29.17
	哲学	50.00	50.00
智慧教育学院（计算机学院）	软件工程	81.03	18.97
	计算机科学与技术	76.92	23.08
	教育技术学	74.67	25.33
中俄学院	机械设计制造及其自动化	96.00	4.00
	金融工程	93.33	6.67
	电子信息工程	90.00	10.00
	电子科学与技术	86.36	13.64
	轨道交通信号与控制	83.33	16.67
	工业设计	71.43	28.57
本校本科平均	本校本科平均	77.45	22.55

注：个别专业由于样本较少没有包括在内。

数据来源：江苏省高校毕业生就业管理信息系统。

（二）江苏省内分布

表 3-7 2020 届研究生毕业生省内各地区分布

单位：%

研究生就业地区	研究生在该地区就业的比例
徐州	38.28
苏州	13.72
南京	10.72
淮安	7.61
宿迁	5.99
连云港	5.49
无锡	4.36
常州	3.99
盐城	3.61
南通	2.36
泰州	1.50
扬州	1.25
镇江	1.12

数据来源：江苏省高校毕业生就业管理信息系统。

表 3-8 2020 届本科毕业生省内各地区分布

单位：%

本科生就业地区	本科生在该地区就业的比例
徐州	32.32
苏州	16.25
南京	12.07
无锡	8.37
宿迁	4.80
淮安	4.71
常州	4.36
南通	4.27
盐城	3.87
镇江	2.55

本科生就业地区	本科生在该地区就业的比例
连云港	2.51
扬州	2.07
泰州	1.85

数据来源：江苏省高校毕业生就业管理信息系统。

表 3-9 分院系 2020 届研究生省内各地区分布

单位：%

院系名称	南京	无锡	徐州	常州	苏州	南通	连云港	淮安	盐城	扬州	镇江	泰州	宿迁
智慧教育学院（计算机学院）	26.65	6.67	20.00	6.67	26.67	6.67	6.67	0.00	0.00	0.00	0.00	0.00	0.00
体育学院	21.72	0.00	26.09	0.00	8.70	4.35	8.70	4.35	4.35	4.35	0.00	0.00	17.39
教育科学学院	19.36	3.23	24.19	0.00	17.74	3.23	1.61	6.45	4.84	1.61	1.61	12.90	3.23
传媒与影视学院	18.16	4.55	54.55	4.55	0.00	0.00	0.00	0.00	4.55	0.00	0.00	4.55	9.09
法学院	16.68	4.76	59.52	2.38	7.14	0.00	0.00	2.38	2.38	2.38	0.00	2.38	0.00
文学院	14.29	3.97	31.75	2.38	20.63	2.38	4.76	7.14	3.97	0.00	0.00	0.00	7.94
生命科学学院	13.87	5.56	33.33	11.11	13.89	5.56	5.56	2.78	2.78	5.56	0.00	0.00	0.00
物理与电子工程学院	12.48	16.67	37.50	4.17	4.17	0.00	4.17	12.50	0.00	4.17	4.17	0.00	0.00
化学与材料科学学院	12.13	9.09	27.27	15.15	12.12	0.00	6.06	9.09	0.00	0.00	0.00	0.00	9.09
地理测绘与城乡规划学院	11.36	2.27	38.64	4.55	13.64	2.27	4.55	9.09	4.55	2.27	2.27	2.27	2.27

院系名称	南京	无锡	徐州	常州	苏州	南通	连云港	淮安	盐城	扬州	镇江	泰州	宿迁
商学院	10.54	0.00	52.63	0.00	5.26	5.26	5.26	5.26	5.26	10.53	0.00	0.00	0.00
美术学院	8.34	6.25	39.58	2.08	22.92	0.00	2.08	4.17	4.17	2.08	2.08	0.00	6.25
音乐学院	8.11	0.00	62.16	2.70	10.81	0.00	8.11	5.41	2.70	0.00	0.00	0.00	0.00
数学与统计学院	7.29	5.45	9.09	5.45	16.36	5.45	1.82	14.55	9.09	0.00	5.45	0.00	20.00
历史文化与旅游学院	7.15	7.14	25.00	0.00	21.43	3.57	10.71	10.71	14.29	0.00	0.00	0.00	0.00
外国语学院	5.13	5.13	24.36	7.69	17.95	3.85	8.97	17.95	1.28	0.00	0.00	1.28	6.41
哲学与公共管理学院	0.00	1.31	75.00	0.00	0.00	0.00	13.16	1.32	0.00	0.00	0.00	0.00	9.21
语言科学与艺术学院	0.00	6.66	46.67	0.00	20.00	0.00	0.00	13.33	6.67	0.00	6.67	0.00	0.00
马克思主义学院	0.00	0.00	58.33	16.67	0.00	0.00	8.33	16.67	0.00	0.00	0.00	0.00	0.00
机电工程学院	0.00	0.00	60.00	20.00	0.00	20.00	0.00	0.00	0.00	0.00	0.00	0.00	0.00
电气工程及其自动化学院	0.00	0.00	100.00	0.00	0.00	0.00	0.00	0.00	0.00	0.00	0.00	0.00	0.00

注：个别院系由于样本较少没有包括在内。

数据来源：江苏省高校毕业生就业管理信息系统。

表 3-10 分院系 2020 届本科生省内各地区分布

单位：%

院系名称	南京	无锡	徐州	常州	苏州	南通	连云港	淮安	盐城	扬州	镇江	泰州	宿迁
体育学院	26.15	5.38	30.00	6.92	13.85	3.85	2.31	1.54	2.31	0.00	2.31	0.00	5.38
智慧教育学院（计算机学院）	20.91	8.50	13.73	5.23	16.34	5.23	5.88	2.61	11.11	1.96	1.96	3.27	3.27
语言科学与艺术学院	18.19	9.09	18.18	27.27	0.00	0.00	0.00	9.09	18.18	0.00	0.00	0.00	0.00
传媒与影视学院	17.24	6.90	27.59	3.45	10.34	1.72	5.17	3.45	0.00	6.90	1.72	6.90	8.62
中俄学院	17.04	12.40	17.83	6.20	17.05	6.20	2.33	6.98	5.43	4.65	0.78	2.33	0.78
电气工程及自动化学	16.67	10.00	27.78	4.44	8.89	7.78	1.11	5.56	1.11	3.33	5.56	4.44	3.33
历史文化与旅游学院	15.34	8.00	9.33	6.00	40.00	1.33	2.67	1.33	2.67	2.00	4.00	2.00	5.33
机电工程学院	14.28	3.30	20.88	8.79	15.38	9.89	1.10	6.59	6.59	4.40	3.30	3.30	2.20
法学院	10.91	14.55	14.55	0.00	16.36	7.27	3.64	9.09	0.00	0.00	5.45	1.82	16.36
商学院	10.87	6.74	26.94	4.66	11.92	8.29	3.63	3.63	5.18	3.11	3.11	2.59	9.33
文学院	10.28	14.53	27.35	1.71	18.80	3.42	0.85	9.40	2.56	3.42	4.27	0.85	2.56
哲学与公共管理学院	10.19	11.86	20.34	3.39	18.64	3.39	1.69	10.17	1.69	1.69	6.78	3.39	6.78
生命科学学院	9.82	3.92	23.53	11.76	13.73	1.96	5.88	3.92	1.96	1.96	5.88	3.92	11.76
敬文书院	9.7	9.7	17.	0.0	17.	7.3	2.4	4.8	9.7	2.4	4.8	2.4	12.

院系名称	南京	无锡	徐州	常州	苏州	南通	连云港	淮安	盐城	扬州	镇江	泰州	宿迁
	4	6	07	0	07	2	4	8	6	4	8	4	20
物理与电子工程学院	9.2 4	10. 77	26. 15	6.1 5	16. 92	7.6 9	1.5 4	4.6 2	9.2 3	0.0 0	1.5 4	0.0 0	6.1 5
数学与统计学院	8.8 0	4.8 0	54. 40	1.6 0	16. 00	4.8 0	0.8 0	2.4 0	0.8 0	0.0 0	0.8 0	1.6 0	3.2 0
外国语学院	8.5 0	6.9 8	58. 14	3.8 8	8.5 3	3.1 0	2.3 3	0.7 8	3.8 8	0.7 8	1.5 5	0.0 0	1.5 5
化学与材料科学学院	8.3 4	8.3 3	8.3 3	8.3 3	30. 00	8.3 3	6.6 7	6.6 7	6.6 7	3.3 3	1.6 7	0.0 0	3.3 3
教育科学学院	7.9 5	11. 30	55. 23	1.6 7	12. 13	1.6 7	1.2 6	5.4 4	0.4 2	0.4 2	0.8 4	0.0 0	1.6 7
地理测绘与城乡规划学院	7.4 3	9.6 3	34. 07	3.7 0	18. 52	2.2 2	1.4 8	8.8 9	1.4 8	4.4 4	1.4 8	3.7 0	2.9 6
音乐学院	4.4 3	2.9 4	55. 88	0.0 0	8.8 2	0.0 0	2.9 4	7.3 5	4.4 1	1.4 7	2.9 4	0.0 0	8.8 2
美术学院	3.7 0	2.7 8	62. 04	3.7 0	11. 11	0.0 0	1.8 5	0.9 3	4.6 3	0.0 0	1.8 5	0.9 3	6.4 8
马克思主义学院	0.0 0	14. 29	28. 57	0.0 0	35. 71	0.0 0	0.0 0	7.1 4	14. 29	0.0 0	0.0 0	0.0 0	0.0 0

注：个别院系由于样本较少没有包括在内。

数据来源：江苏省高校毕业生就业管理信息系统。

表 3-11 分专业 2020 届研究生省内就业量前五位的地区

院系名称	专业名称	就业量前五位的地区
传媒与影视学院	公共管理	徐州（33.34%），宿迁（33.33%），盐城（33.33%）
	广播电视	徐州（53.85%），南京（23.08%），宿迁（7.69%），常州（7.69%），泰州（7.69%）
	戏剧与影视学	南京（50.00%），徐州（50.00%）

院系名称	专业名称	就业量前五位的地区
	艺术设计	徐州（75.00%），无锡（25.00%）
地理测绘与城乡规划学院	测绘科学与技术	徐州（33.34%），常州（33.33%），苏州（33.33%）
	地理学	徐州（45.45%），南京（18.18%），苏州（18.18%），淮安（13.64%），泰州（4.55%）
	公共管理	盐城（25.00%），徐州（25.00%），连云港（25.00%），南京（25.00%）
	区域经济学	南通（100.00%）
	学科教学(地理)	徐州（35.71%），连云港（7.15%），无锡（7.15%），扬州（7.14%），淮安（7.14%）
电气工程及其自动化学院	机械工程	徐州（100.00%）
	控制工程	徐州（100.00%）
法学院	法律(法学)	徐州（48.00%），南京（20.00%），无锡（8.00%），苏州（4.00%），盐城（4.00%）
	法律(非法学)	徐州（81.82%），南京（18.18%）
	法学	徐州（66.67%），苏州（33.33%）
化学与材料科学学院	材料科学与工程	常州（66.67%），徐州（33.33%）
	化学	徐州（34.78%），无锡（13.05%），常州（13.04%），淮安（13.04%），连云港（8.70%）
	学科教学(化学)	苏州（42.86%），南京（28.57%），宿迁（28.57%）
机电工程学院	机械工程	徐州（50.00%），常州（50.00%）
	设计学	南通（50.00%），徐州（50.00%）
	职业技术教育	徐州（100.00%）
教育科学学院	高等教育学	盐城（50.00%），镇江（50.00%）
	公共管理	徐州（75.00%），南京（25.00%）
	基础心理学	徐州（100.00%）
	教育管理	泰州（66.67%），南京（33.33%）
	教育学原理	南京（33.34%），徐州（33.33%），宿迁（33.33%）
	课程与教学论	盐城（50.00%），淮安（50.00%）
	小学教育	苏州（31.25%），徐州（21.88%），南京（12.50%），淮安（9.37%），无锡（6.25%）

院系名称	专业名称	就业量前五位的地区
	学前教育学	南京（50.00%），徐州（25.00%），苏州（25.00%）
历史文化与旅游学院	公共管理	南京（50.00%），徐州（50.00%）
	世界史	苏州（28.57%），盐城（28.57%），南京（14.29%），无锡（14.29%），徐州（14.28%）
	学科教学(历史)	徐州（30.77%），苏州（23.08%），淮安（15.39%），连云港（15.38%），盐城（7.69%）
	中国史	南通（16.67%），徐州（16.67%），苏州（16.67%），盐城（16.66%），连云港（16.66%）
马克思主义学院	马克思主义基本原理	徐州（100.00%）
	马克思主义中国化研究	徐州（100.00%）
	思想政治教育	常州（66.67%），连云港（33.33%）
	学科教学(思政)	徐州（60.00%），淮安（40.00%）
	中国近现代史基本问题研究	徐州（100.00%）
美术学院	美术	苏州（42.86%），徐州（28.57%），宿迁（9.53%），南京（9.52%），淮安（4.76%）
	美术学	无锡（33.33%），徐州（33.33%），盐城（11.12%），淮安（11.11%），苏州（11.11%）
	设计学	徐州（66.67%），南京（33.33%）
	艺术设计	徐州（53.33%），常州（6.67%），镇江（6.67%），南京（6.67%），宿迁（6.66%）
商学院	产业经济学	扬州（100.00%）
	管理科学与工程	徐州（80.00%），淮安（20.00%）
	国际贸易学	徐州（100.00%）
	金融学	徐州（37.50%），南京（25.00%），扬州（12.50%），连云港（12.50%），苏州（12.50%）
	区域经济学	徐州（100.00%）
	应用经济学	徐州（50.00%），盐城（50.00%）

院系名称	专业名称	就业量前五位的地区
	职业技术教育	南通（100.00%）
生命科学学院	动物学	南京（100.00%）
	生态学	南京（50.00%），徐州（50.00%）
	生物化学与分子生物学	苏州（50.00%），常州（16.67%），无锡（16.67%），连云港（16.66%）
	生物学	南京（100.00%）
	微生物学	徐州（85.71%），常州（14.29%）
	细胞生物学	连云港（100.00%）
	学科教学(生物)	徐州（38.46%），扬州（15.38%），淮安（7.70%），无锡（7.70%），南通（7.69%）
	遗传学	常州（100.00%）
	植物学	苏州（33.34%），南通（33.33%），盐城（33.33%）
数学与统计学院	概率论与数理统计	苏州（25.00%），南京（25.00%），淮安（25.00%），盐城（25.00%）
	基础数学	淮安（75.00%），南京（25.00%）
	计算数学	南通（33.34%），苏州（33.33%），徐州（33.33%）
	统计学	宿迁（28.57%），南京（14.29%），淮安（14.29%），徐州（14.28%），常州（14.28%）
	学科教学(数学)	苏州（18.75%），宿迁（18.75%），盐城（12.50%），徐州（9.38%），镇江（9.37%）
	应用数学	宿迁（60.00%），苏州（20.00%），无锡（20.00%）
体育学院	体育教学	南京（30.00%），宿迁（20.00%），盐城（10.00%），连云港（10.00%），徐州（10.00%）
	体育学	徐州（37.50%），宿迁（25.00%），淮安（12.50%），南京（12.50%），连云港（12.50%）
	学科教学(体育)	苏州（100.00%）
	运动训练	徐州（50.00%），南京（25.00%），南通（25.00%）
外国语学院	外国语言文学	常州（100.00%）
	学科教学(英语)	徐州（25.81%），淮安（22.58%），苏州（16.12%），连云港（11.29%），南京（6.45%）

院系名称	专业名称	就业量前五位的地区
	英语笔译	徐州（27.27%），常州（18.18%），宿迁（9.10%），南通（9.09%），无锡（9.09%）
	英语语言文学	苏州（75.00%），宿迁（25.00%）
文学院	比较文学与世界文学	常州（33.34%），徐州（33.33%），盐城（33.33%）
	汉语言文学	徐州（40.00%），宿迁（40.00%），苏州（10.00%），南京（10.00%）
	课程与教学论	宿迁（33.34%），淮安（33.33%），无锡（33.33%）
	文艺学	南通（50.00%），盐城（50.00%）
	戏剧与影视学	宿迁（33.34%），盐城（33.33%），无锡（33.33%）
	学科教学(语文)	徐州（33.78%），苏州（27.03%），南京（10.82%），淮安（9.46%），连云港（4.05%）
	艺术学理论	常州（33.34%），南京（33.33%），镇江（33.33%）
	哲学	徐州（100.00%）
	中国古代文学	徐州（28.57%），南京（28.57%），苏州（21.43%），连云港（21.43%）
	中国古典文献学	苏州（100.00%）
	中国现当代文学	南京（36.36%），徐州（36.36%），淮安（9.10%），苏州（9.09%），宿迁（9.09%）
物理与电子工程学院	材料科学与工程	扬州（100.00%）
	光学	徐州（75.00%），南京（25.00%）
	光学工程	徐州（40.00%），南京（20.00%），无锡（20.00%），镇江（20.00%）
	理论物理	淮安（50.00%），徐州（50.00%）
	学科教学(物理)	徐州（25.00%），无锡（25.00%），淮安（16.67%），常州（8.34%），南京（8.33%）
音乐学院	学科教学(音乐)	苏州（50.00%），南京（50.00%）
	音乐	徐州（64.00%），连云港（12.00%），苏州（8.00%），南京（8.00%），盐城（4.00%）
	音乐与舞蹈学	徐州（70.00%），常州（10.00%），苏州（10.00%），淮

院系名称	专业名称	就业量前五位的地区
		安（10.00%）
语言科学与艺术学院	广播电视	徐州（100.00%）
	汉语国际教育	徐州（50.00%），苏州（16.67%），无锡（16.67%），淮安（16.66%）
	汉语言文字学	苏州（50.00%），徐州（50.00%）
	戏剧与影视学	盐城（100.00%）
	语言学及应用语言学	徐州（40.00%），淮安（20.00%），镇江（20.00%），苏州（20.00%）
哲学与公共管理学院	公共管理	徐州（74.67%），连云港（13.33%），宿迁（9.34%），淮安（1.33%），无锡（1.33%）
	哲学	徐州（100.00%）
智慧教育学院（计算机学院）	教育技术学	南京（28.57%），苏州（28.57%），无锡（14.29%），徐州（14.29%），连云港（14.28%）
	现代教育技术	徐州（25.00%），苏州（25.00%），南京（25.00%），南通（12.50%），常州（12.50%）

注：个别专业由于样本较少没有包括在内。

数据来源：江苏省高校毕业生就业管理信息系统。

表 3-12 分专业 2020 届本科生省内就业量前五位的地区

院系名称	专业名称	就业量前五位的地区
传媒与影视学院	广播电视编导	徐州（33.33%），南京（33.33%），常州（13.34%），淮安（6.67%），泰州（6.67%）
	广播电视学	徐州（50.00%），苏州（16.67%），宿迁（16.67%），镇江（8.33%），南京（8.33%）
	广告学	苏州（33.33%），宿迁（25.00%），扬州（16.67%），泰州（8.34%），无锡（8.33%）
	影视摄影与制作	徐州（26.32%），南京（21.05%），连云港（15.79%），无锡（15.78%），泰州（10.53%）
地理测绘与城乡规划学院	测绘工程	苏州（41.67%），徐州（33.33%），无锡（16.67%），南京（8.33%）

院系名称	专业名称	就业量前五位的地区
	城乡规划	徐州（37.50%），无锡（16.67%），南京（16.67%），苏州（8.33%），淮安（8.33%）
	地理科学	苏州（22.50%），淮安（20.00%），徐州（12.50%），无锡（10.00%），泰州（10.00%）
	环境科学	徐州（60.00%），苏州（13.33%），南京（13.33%），连云港（6.67%），南通（6.67%）
	土地资源管理	徐州（41.67%），扬州（12.50%），无锡（12.50%），淮安（8.33%），连云港（4.16%）
	遥感科学与技术	徐州（45.00%），苏州（30.00%），南京（15.00%），常州（5.00%），宿迁（5.00%）
电气工程及其自动化学院	电气工程及其自动化	徐州（25.00%），南通（10.00%），无锡（10.00%），扬州（10.00%），南京（10.00%）
	轨道交通信号与控制	南通（22.22%），常州（16.67%），无锡（11.12%），镇江（11.11%），南京（11.11%）
	自动化	徐州（34.62%），南京（21.15%），苏州（9.61%），无锡（9.61%），镇江（5.77%）
法学院	法学	苏州（16.36%），宿迁（16.36%），徐州（14.55%），无锡（14.54%），南京（10.91%）
化学与材料科学学院	材料科学与工程	苏州（25.00%），南通（15.00%），常州（10.00%），宿迁（10.00%），淮安（10.00%）
	化学	苏州（50.00%），无锡（14.29%），盐城（14.28%），南京（7.14%），常州（7.14%）
	应用化学	徐州（33.33%），盐城（16.67%），南京（16.67%），苏州（16.67%），连云港（16.66%）
	制药工程	苏州（25.00%），南京（15.00%），连云港（15.00%），常州（10.00%），南通（10.00%）
机电工程学院	车辆工程	南京（21.05%），徐州（15.79%），苏州（15.78%），常州（10.53%），盐城（10.53%）
	工业设计	南京（22.22%），盐城（16.67%），无锡（11.12%），南通（11.11%），徐州（11.11%）
	机械设计制造及	徐州（25.93%），苏州（16.67%），南通（11.11%），常州

院系名称	专业名称	就业量前五位的地区
	其自动化	(9.26%)，南京(9.25%)
教育科学学院	小学教育	徐州(59.79%)，苏州(12.16%)，无锡(11.11%)，淮安(5.82%)，南京(5.29%)
	学前教育	徐州(37.04%)，苏州(18.52%)，南京(14.82%)，无锡(14.81%)，常州(3.70%)
	应用心理学	徐州(39.13%)，南京(21.74%)，无锡(8.69%)，常州(8.69%)，盐城(4.35%)
敬文书院	法学	宿迁(50.00%)，镇江(25.00%)，徐州(25.00%)
	汉语言文学	淮安(18.19%)，无锡(18.18%)，宿迁(18.18%)，苏州(18.18%)，连云港(9.09%)
	化学	徐州(50.00%)，南京(50.00%)
	会计学	徐州(28.57%)，宿迁(14.29%)，盐城(14.29%)，镇江(14.28%)，苏州(14.28%)
	生物技术	南通(50.00%)，苏州(50.00%)
	数学与应用数学	南京(33.33%)，苏州(33.33%)，无锡(16.67%)，盐城(16.67%)
	物理学	徐州(33.34%)，扬州(33.33%)，无锡(33.33%)
	英语	徐州(33.34%)，南京(33.33%)，苏州(33.33%)
	应用统计学	南通(33.34%)，盐城(33.33%)，泰州(33.33%)
历史文化与旅游学院	历史学	苏州(30.77%)，常州(15.39%)，宿迁(15.39%)，无锡(15.38%)，南京(7.69%)
	旅游管理	苏州(50.46%)，徐州(10.09%)，无锡(9.18%)，南京(6.42%)，常州(6.42%)
	文化产业管理	南京(53.57%)，宿迁(10.72%)，徐州(10.71%)，连云港(7.15%)，盐城(7.14%)
马克思主义学院	思想政治教育	苏州(35.71%)，徐州(28.57%)，无锡(14.29%)，盐城(14.29%)，淮安(7.14%)
美术学院	环境设计	苏州(37.50%)，徐州(37.50%)，南京(12.50%)，无锡(4.17%)，常州(4.16%)
	美术学	徐州(52.63%)，宿迁(18.42%)，盐城(10.53%)，苏州

院系名称	专业名称	就业量前五位的地区
		(5.27%)，常州(5.26%)
	视觉传达设计	徐州(90.00%)，连云港(3.34%)，淮安(3.33%)，常州(3.33%)
	书法学	徐州(68.75%)，盐城(6.25%)，南京(6.25%)，连云港(6.25%)，无锡(6.25%)
商学院	财务管理	苏州(17.65%)，南通(11.77%)，南京(11.77%)，徐州(11.76%)，扬州(11.76%)
	国际经济与贸易	南京(23.08%)，苏州(15.38%)，常州(11.54%)，南通(11.54%)，徐州(11.53%)
	会计学	盐城(15.56%)，南通(15.55%)，苏州(13.33%)，南京(11.11%)，徐州(11.11%)
	金融工程	苏州(15.87%)，宿迁(14.29%)，徐州(12.69%)，无锡(9.52%)，常州(7.94%)
	物流管理	徐州(80.95%)，南京(9.52%)，宿迁(7.15%)，南通(2.38%)
生命科学学院	生物技术	徐州(22.22%)，常州(16.67%)，宿迁(16.66%)，南京(11.11%)，苏州(11.11%)
	生物科学	苏州(26.67%)，常州(13.34%)，连云港(13.33%)，徐州(13.33%)，南京(6.67%)
	生物制药	徐州(33.33%)，南京(11.12%)，无锡(11.11%)，宿迁(11.11%)，连云港(5.56%)
数学与统计学院	数学与应用数学	徐州(67.02%)，苏州(12.77%)，南京(8.51%)，无锡(4.25%)，南通(2.13%)
	信息与计算科学	苏州(30.00%)，淮安(20.00%)，南京(10.00%)，宿迁(10.00%)，徐州(10.00%)
	应用统计学	苏州(23.81%)，徐州(19.05%)，南通(14.29%)，南京(9.53%)，无锡(9.52%)
体育学院	体育教育	南京(22.97%)，徐州(21.63%)，苏州(18.92%)，无锡(9.46%)，常州(8.11%)
	武术与民族传统体育	徐州(56.25%)，南京(25.00%)，苏州(6.25%)，宿迁(6.25%)，常州(6.25%)

院系名称	专业名称	就业量前五位的地区
	运动训练	徐州（35.00%），南京（32.50%），南通（7.50%），苏州（7.50%），连云港（5.00%）
外国语学院	翻译	徐州（33.33%），盐城（16.67%），苏州（16.67%），无锡（8.34%），南京（8.33%）
	日语	南通（60.00%），徐州（20.00%），扬州（20.00%）
	西班牙语	南京（54.55%），无锡（18.18%），苏州（18.18%），徐州（9.09%）
	英语	徐州（68.31%），苏州（6.93%），无锡（5.94%），常州（4.95%），南京（3.96%）
文学院	汉语言	徐州（33.33%），南通（16.67%），无锡（16.67%），宿迁（16.67%），镇江（16.66%）
	汉语言文学	徐州（26.73%），苏州（20.79%），无锡（14.86%），淮安（9.90%），南京（9.90%）
	秘书学	徐州（30.00%），南京（20.00%），南通（10.00%），淮安（10.00%），苏州（10.00%）
物理与电子工程学院	电子信息工程	徐州（31.58%），南京（15.79%），苏州（15.79%），常州（15.78%），南通（10.53%）
	光电信息科学与工程	徐州（20.59%），苏州（17.65%），无锡（17.65%），盐城（11.77%），南通（8.82%）
	物理学	徐州（33.33%），南京（16.67%），淮安（16.67%），苏州（16.66%），宿迁（8.33%）
音乐学院	舞蹈编导	徐州（66.67%），盐城（9.53%），淮安（9.52%），无锡（4.76%），南京（4.76%）
	音乐表演	徐州（66.67%），苏州（33.33%）
	音乐学	徐州（50.00%），宿迁（11.37%），苏州（11.36%），淮安（6.82%），南京（4.55%）
语言科学与艺术学院	播音与主持艺术	徐州（50.00%），淮安（25.00%），盐城（25.00%）
	汉语国际教育	常州（42.86%），南京（28.57%），盐城（14.29%），无锡（14.28%）
哲学与公共管理学	行政管理	徐州（20.59%），宿迁（11.77%），南京（11.77%），淮安

院系名称	专业名称	就业量前五位的地区
院		(11.76%)，镇江(8.82%)
	社会工作	苏州(38.10%)，徐州(23.81%)，无锡(14.28%)，淮安(9.52%)，常州(4.76%)
	哲学	泰州(25.00%)，南京(25.00%)，无锡(25.00%)，苏州(25.00%)
智慧教育学院(计算机学院)	计算机科学与技术	南京(22.00%)，苏州(20.00%)，无锡(16.00%)，徐州(14.00%)，南通(8.00%)
	教育技术学	盐城(26.79%)，徐州(16.07%)，连云港(12.50%)，苏州(10.72%)，泰州(7.14%)
	软件工程	南京(40.43%)，苏州(19.15%)，徐州(10.63%)，无锡(8.51%)，南通(4.25%)
中俄学院	电子科学与技术	南京(21.05%)，常州(15.79%)，徐州(15.78%)，南通(10.53%)，无锡(10.53%)
	电子信息工程	徐州(33.33%)，无锡(11.11%)，南通(11.11%)，淮安(5.56%)，苏州(5.55%)
	工业设计	苏州(40.00%)，无锡(20.00%)，南通(20.00%)，盐城(10.00%)，扬州(10.00%)
	轨道交通信号与控制	南京(30.00%)，徐州(23.33%)，苏州(13.34%)，无锡(10.00%)，常州(6.67%)
	机械设计制造及其自动化	苏州(33.33%)，徐州(20.83%)，无锡(12.50%)，南京(8.34%)，扬州(8.34%)
	金融工程	南京(21.43%)，淮安(21.43%)，无锡(14.29%)，苏州(10.71%)，徐州(7.14%)

注：个别专业由于样本较少没有包括在内。

数据来源：江苏省高校毕业生就业管理信息系统。

二、就业行业分布

本校 2020 届研究生就业量较大的行业为教育（68.37%）。本科生就业量较大的行业为教育（42.32%）。



图 3-1 2020 届毕业生就业行业分布

数据来源：江苏省高校毕业生就业管理信息系统。

表 3-13 分院系 2020 届研究生就业量前五的行业

院系名称	就业量前五的行业
传媒与影视学院	教育（31.25%），文化、体育和娱乐业（15.63%），交通运输、仓储和邮政业（9.37%），金融业（9.37%），建筑业（6.25%）
地理测绘与城乡规划学院	教育（66.67%），科学研究和技术服务业（10.53%），金融业（8.77%），信息传输、软件和信息技术服务业（7.01%），建筑业（1.75%）
电气工程及其自动化学院	教育（66.67%），信息传输、软件和信息技术服务业（33.33%）
法学院	公共管理、社会保障和社会组织（32.56%），居民服务、修理和其他服务业（27.90%），租赁和商务服务业（9.30%），制造业（4.65%），信息传输、软件和信息技术服务业（4.65%）
化学与材料科学学院	制造业（35.14%），教育（35.14%），科学研究和技术服务业（16.21%），水利、环境和公共设施管理业（8.10%），建筑业（5.41%）
机电工程学院	制造业（28.57%），教育（28.57%），租赁和商务服务业（14.29%），科学研究和技术服务业（14.29%），信息传输、软件和信息技术服务业（14.28%）
教育科学学院	教育（91.67%），金融业（2.78%），制造业（1.39%），科学研究和技术服务业（1.39%），文化、体育和娱乐业（1.38%）
历史文化与旅游学院	教育（88.57%），制造业（2.86%），居民服务、修理和其他服务业（2.86%），金融业（2.86%），交通运输、仓储和邮政业（2.85%）
马克思主义学院	教育（94.74%），公共管理、社会保障和社会组织（5.26%）
美术学院	教育（61.40%），文化、体育和娱乐业（14.04%），建筑业（5.26%），水利、环境和公共设施管理业

院系名称	就业量前五的行业
	(3.51%)，电力、热力、燃气及水生产和供应业(3.50%)
商学院	教育(36.84%)，金融业(36.84%)，租赁和商务服务业(10.53%)，公共管理、社会保障和社会组织(5.27%)，制造业(5.26%)
生命科学学院	教育(61.54%)，科学研究和技术服务业(20.51%)，农、林、牧、渔业(5.13%)，制造业(5.13%)，公共管理、社会保障和社会组织(2.57%)
数学与统计学院	教育(93.22%)，金融业(5.09%)，公共管理、社会保障和社会组织(1.69%)
体育学院	教育(96.30%)，公共管理、社会保障和社会组织(3.70%)
外国语学院	教育(94.74%)，信息传输、软件和信息技术服务业(2.11%)，租赁和商务服务业(1.05%)，公共管理、社会保障和社会组织(1.05%)，批发和零售业(1.05%)
文学院	教育(87.67%)，公共管理、社会保障和社会组织(5.48%)，金融业(2.06%)，建筑业(1.37%)，交通运输、仓储和邮政业(1.37%)
物理与电子工程学院	教育(54.54%)，科学研究和技术服务业(15.15%)，制造业(12.12%)，信息传输、软件和信息技术服务业(9.09%)，批发和零售业(3.03%)
音乐学院	教育(80.39%)，文化、体育和娱乐业(9.80%)，批发和零售业(3.93%)，住宿和餐饮业(1.96%)，信息传输、软件和信息技术服务业(1.96%)
语言科学与艺术学院	教育(94.44%)，科学研究和技术服务业(5.56%)
哲学与公共管理学院	公共管理、社会保障和社会组织(72.62%)，教育(9.52%)，卫生和社会工作(5.96%)，金融业(4.76%)，交通运输、仓储和邮政业(2.38%)
智慧教育学院(计算机学院)	教育(100.00%)

注：个别院系由于样本较少没有包括在内。

数据来源：江苏省高校毕业生就业管理信息系统。

表 3-14 分院系 2020 届本科生就业量前五的行业

院系名称	就业量前五的行业
传媒与影视学院	租赁和商务服务业（25.00%），教育（16.67%），信息传输、软件和信息技术服务业（15.62%），文化、体育和娱乐业（11.46%），批发和零售业（7.29%）
地理测绘与城乡规划学院	教育（34.76%），信息传输、软件和信息技术服务业（10.37%），科学研究和技术服务业（9.14%），制造业（7.92%），房地产业（6.71%）
电气工程及其自动化学院	信息传输、软件和信息技术服务业（22.90%），制造业（22.14%），电力、热力、燃气及水生产和供应业（17.55%），租赁和商务服务业（9.16%），教育（8.40%）
法学院	居民服务、修理和其他服务业（23.68%），公共管理、社会保障和社会组织（14.47%），制造业（13.16%），租赁和商务服务业（13.16%），卫生和社会工作（9.22%）
化学与材料科学学院	教育（39.73%），制造业（27.40%），科学研究和技术服务业（15.06%），批发和零售业（5.48%），电力、热力、燃气及水生产和供应业（2.74%）
机电工程学院	制造业（39.32%），教育（12.82%），租赁和商务服务业（9.41%），批发和零售业（9.40%），科学研究和技术服务业（7.69%）
教育科学学院	教育（96.18%），居民服务、修理和其他服务业（1.15%），租赁和商务服务业（0.77%），文化、体育和娱乐业（0.76%），科学研究和技术服务业（0.76%）
敬文书院	教育（59.09%），公共管理、社会保障和社会组织（11.36%），批发和零售业（6.81%），居民服

院系名称	就业量前五的行业
	务、修理和其他服务业（4.55%），制造业（4.55%）
历史文化与旅游学院	教育（22.04%），租赁和商务服务业（19.35%），文化、体育和娱乐业（12.91%），住宿和餐饮业（12.37%），批发和零售业（9.14%）
马克思主义学院	教育（85.00%），居民服务、修理和其他服务业（5.00%），批发和零售业（5.00%），房地产业（5.00%）
美术学院	教育（24.28%），批发和零售业（17.34%），制造业（16.76%），建筑业（11.56%），租赁和商务服务业（9.82%）
商学院	金融业（21.61%），批发和零售业（17.80%），租赁和商务服务业（14.84%），教育（11.86%），制造业（8.47%）
生命科学学院	教育（47.50%），制造业（16.25%），科学研究和技术服务业（13.75%），租赁和商务服务业（8.75%），批发和零售业（3.75%）
数学与统计学院	教育（82.17%），金融业（6.37%），批发和零售业（2.55%），信息传输、软件和信息技术服务业（2.54%），租赁和商务服务业（1.27%）
体育学院	教育（46.71%），文化、体育和娱乐业（19.74%），租赁和商务服务业（15.79%），制造业（7.90%），建筑业（1.97%）
外国语学院	教育（79.05%），批发和零售业（7.43%），租赁和商务服务业（4.06%），科学研究和技术服务业（2.71%），信息传输、软件和信息技术服务业（2.03%）
文学院	教育（76.32%），信息传输、软件和信息技术服务业（4.60%），公共管理、社会保障和社会组织（4.60%），住宿和餐饮业（2.63%），批发和零售业（2.63%）
物理与电子工程学院	教育（33.72%），制造业（15.12%），信息传输、

院系名称	就业量前五的行业
	软件和信息技术服务业（15.11%），科学研究和技术服务业（13.95%），租赁和商务服务业（6.98%）
音乐学院	教育（58.41%），文化、体育和娱乐业（17.70%），批发和零售业（7.08%），信息传输、软件和信息技术服务业（3.54%），制造业（2.66%）
语言科学与艺术学院	教育（28.13%），文化、体育和娱乐业（15.62%），居民服务、修理和其他服务业（12.50%），公共管理、社会保障和社会组织（9.37%），制造业（6.25%）
哲学与公共管理学院	教育（23.81%），公共管理、社会保障和社会组织（15.48%），批发和零售业（9.53%），文化、体育和娱乐业（8.33%），房地产业（5.95%）
智慧教育学院（计算机学院）	教育（45.18%），信息传输、软件和信息技术服务业（30.46%），金融业（6.59%），制造业（6.09%），批发和零售业（1.52%）
中俄学院	金融业（18.06%），制造业（15.28%），信息传输、软件和信息技术服务业（13.19%），教育（11.80%），批发和零售业（9.72%）

注：个别院系由于样本较少没有包括在内。

数据来源：江苏省高校毕业生就业管理信息系统。

表 3-15 分专业 2020 届研究生就业量前五的行业

院系名称	专业名称	就业量前五的行业
传媒与影视学院	公共管理	教育（50.00%），交通运输、仓储和邮政业（25.00%），建筑业（25.00%）
	广播电视	教育（41.18%），文化、体育和娱乐业（17.65%），交通运输、仓储和邮政业（11.77%），公共管理、社会保障和社会组织（11.76%），电力、热力、燃气及水生产和供应业（5.88%）
	戏剧与影视学	文化、体育和娱乐业（25.00%），金融业（25.00%），教育（25.00%），水利、环境和公共设施管理业（25.00%）
	艺术设计	金融业（28.57%），批发和零售业（14.29%），卫生和社会工作（14.29%），

院系名称	专业名称	就业量前五的行业
		文化、体育和娱乐业(14.28%), 信息传输、软件和信息技术服务业(14.28%)
地理测绘 与城乡规划学院	测绘科学与技术	科学研究和技术服务业(50.00%), 交通运输、仓储和邮政业(12.50%), 教育(12.50%), 金融业(12.50%), 信息传输、软件和信息技术服务业(12.50%)
	地理学	教育(69.57%), 金融业(13.04%), 信息传输、软件和信息技术服务业(8.69%), 建筑业(4.35%), 科学研究和技术服务业(4.35%)
	公共管理	教育(20.00%), 信息传输、软件和信息技术服务业(20.00%), 水利、环境和公共设施管理业(20.00%), 公共管理、社会保障和社会组织(20.00%), 科学研究和技术服务业(20.00%)
	区域经济学	金融业(100.00%)
	学科教学(地理)	教育(100.00%)
电气工程 及自动化学院	机械工程	教育(100.00%)
	控制工程	信息传输、软件和信息技术服务业(50.00%), 教育(50.00%)
法学院	法律(法学)	公共管理、社会保障和社会组织(34.62%), 居民服务、修理和其他服务业(19.23%), 租赁和商务服务业(15.38%), 金融业(7.69%), 制造业(3.84%)
	法律(非法学)	居民服务、修理和其他服务业(36.36%), 公共管理、社会保障和社会组织(27.27%), 信息传输、软件和信息技术服务业(18.19%), 批发和零售业(9.09%), 交通运输、仓储和邮政业(9.09%)
	法学	居民服务、修理和其他服务业(50.00%), 公共管理、社会保障和社会组织(33.33%), 制造业(16.67%)
化学与材料科学学院	材料科学与工程	制造业(100.00%)
	化学	制造业(38.46%), 科学研究和技术服务业(23.08%), 教育(19.23%), 水利、环境和公共设施管理业(11.54%), 建筑业(7.69%)
	学科教学(化学)	教育(100.00%)
机电工程	机械工程	信息传输、软件和信息技术服务业(25.00%), 租赁和商务服务业(25.00%),

院系名称	专业名称	就业量前五的行业
学院		科学研究和技术服务业（25.00%），制造业（25.00%）
	设计学	制造业（50.00%），教育（50.00%）
	职业技术教育	教育（100.00%）
教育科学学院	高等教育学	教育（66.67%），科学研究和技术服务业（33.33%）
	公共管理	文化、体育和娱乐业（25.00%），制造业（25.00%），教育（25.00%），金融业（25.00%）
	基础心理学	教育（100.00%）
	教育管理	教育（100.00%）
	教育学原理	教育（66.67%），公共管理、社会保障和社会组织（33.33%）
	课程与教学论	教育（100.00%）
	小学教育	教育（100.00%）
	学前教育	教育（83.33%），金融业（16.67%）
历史文化与旅游学院	公共管理	教育（60.00%），居民服务、修理和其他服务业（20.00%），金融业（20.00%）
	世界史	教育（100.00%）
	学科教学(历史)	教育（100.00%）
	中国史	教育（80.00%），制造业（10.00%），交通运输、仓储和邮政业（10.00%）
马克思主义学院	马克思主义基本原理	教育（100.00%）
	马克思主义中国化研究	教育（100.00%）
	思想政治	教育（100.00%）

院系名称	专业名称	就业量前五的行业
	教育	
	学科教学(思政)	教育（90.00%），公共管理、社会保障和社会组织（10.00%）
	中国近现代史基本问题研究	教育（100.00%）
美术学院	美术	教育（76.92%），文化、体育和娱乐业（11.54%），电力、热力、燃气及水生产和供应业（3.85%），公共管理、社会保障和社会组织（3.85%），交通运输、仓储和邮政业（3.84%）
	美术学	教育（55.56%），建筑业（22.22%），制造业（11.11%），信息传输、软件和信息技术服务业（11.11%）
	设计学	教育（100.00%）
	艺术设计	教育（36.84%），文化、体育和娱乐业（26.32%），水利、环境和公共设施管理业（10.53%），卫生和社会工作（5.27%），电力、热力、燃气及水生产和供应业（5.26%）
商学院	产业经济学	金融业（100.00%）
	管理科学与工程	教育（60.00%），制造业（20.00%），租赁和商务服务业（20.00%）
	国际贸易学	教育（100.00%）
	金融学	金融业（62.50%），租赁和商务服务业（12.50%），公共管理、社会保障和社会组织（12.50%），批发和零售业（12.50%）
	区域经济学	金融业（100.00%）
	应用经济学	教育（100.00%）
	职业技术教育	教育（100.00%）
生命科学	动物学	科学研究和技术服务业（100.00%）

院系名称	专业名称	就业量前五的行业
学院	生态学	教育（66.67%），农、林、牧、渔业（33.33%）
	生物化学 与分子生 物学	教育（71.43%），科学研究和技术服务业（28.57%）
	生物学	科学研究和技术服务业（100.00%）
	微生物学	教育（42.86%），电力、热力、燃气及水生产和供应业（14.29%），卫生 和社会工作（14.29%），制造业（14.28%），科学研究和技术服务业（14.28%）
	细胞生物 学	制造业（100.00%）
	学科教学 (生物)	教育（100.00%）
	遗传学	科学研究和技术服务业（100.00%）
	植物学	科学研究和技术服务业（33.34%），公共管理、社会保障和社会组织 （33.33%），农、林、牧、渔业（33.33%）
	数学与统 计学院	概率论与 数理统计
基础数学		教育（100.00%）
计算数学		教育（100.00%）
统计学		教育（66.67%），金融业（22.22%），公共管理、社会保障和社会组织（11.11%）
学科教学 (数学)		教育（100.00%）
应用数学		教育（100.00%）
体育学院	体育教学	教育（92.31%），公共管理、社会保障和社会组织（7.69%）
	体育学	教育（100.00%）
	学科教学 (体育)	教育（100.00%）
	运动训练	教育（100.00%）
外国语学 院	日语语言 文学	教育（100.00%）
	外国语言	教育（100.00%）

院系名称	专业名称	就业量前五的行业	
	文学		
	外国语言文学及应用语言学	教育（100.00%）	
	学科教学（英语）	教育（98.55%），公共管理、社会保障和社会组织（1.45%）	
	英语笔译	教育（85.71%），批发和零售业（7.15%），信息传输、软件和信息技术服务业（7.14%）	
	英语语言文学	教育（75.00%），信息传输、软件和信息技术服务业（12.50%），租赁和商务服务业（12.50%）	
	文学院	比较文学与世界文学	教育（66.67%），金融业（33.33%）
		汉语言文字学	教育（61.54%），公共管理、社会保障和社会组织（23.08%），建筑业（7.69%），金融业（7.69%）
		课程与教学论	教育（100.00%）
		文艺学	教育（100.00%）
		戏剧与影视学	教育（80.00%），信息传输、软件和信息技术服务业（20.00%）
学科教学（语文）		教育（96.34%），农、林、牧、渔业（1.22%），交通运输、仓储和邮政业（1.22%），建筑业（1.22%）	
艺术学理论		教育（75.00%），文化、体育和娱乐业（25.00%）	
哲学		公共管理、社会保障和社会组织（50.00%），金融业（50.00%）	
中国古代文学		教育（87.50%），公共管理、社会保障和社会组织（12.50%）	
中国古典文献学		教育（100.00%）	
中国现当	教育（75.00%），公共管理、社会保障和社会组织（16.67%），交通运输、		

院系名称	专业名称	就业量前五的行业
	代文学	仓储和邮政业（8.33%）
物理与电子工程学院	材料科学与工程	制造业（100.00%）
	光学	科学研究和技术服务业（66.67%），信息传输、软件和信息技术服务业（16.67%），批发和零售业（16.66%）
	光学工程	制造业（37.50%），信息传输、软件和信息技术服务业（25.00%），科学研究和技术服务业（12.50%），教育（12.50%），居民服务、修理和其他服务业（12.50%）
	控制工程	金融业（100.00%）
	理论物理	教育（100.00%）
	学科教学(物理)	教育（100.00%）
音乐学院	学科教学(音乐)	教育（66.67%），批发和零售业（33.33%）
	音乐	教育（74.29%），文化、体育和娱乐业（14.29%），信息传输、软件和信息技术服务业（2.86%），住宿和餐饮业（2.85%），批发和零售业（2.85%）
	音乐与舞蹈学	教育（100.00%）
语言科学与艺术学院	广播电视	教育（100.00%）
	汉语国际教育	教育（100.00%）
	汉语言文字学	教育（100.00%）
	戏剧与影视学	教育（100.00%）
	语言学及应用语言学	教育（85.71%），科学研究和技术服务业（14.29%）
哲学与公共管理学	公共管理	公共管理、社会保障和社会组织（74.39%），教育（8.54%），卫生和社会工作（6.09%），金融业（4.88%），交通运输、仓储和邮政业（2.44%）

院系名称	专业名称	就业量前五的行业
院	哲学	制造业（50.00%），教育（50.00%）
智慧教育 学院（计算 机学院）	教育技术 学	教育（100.00%）
	现代教育 技术	教育（100.00%）

注：个别专业由于样本较少没有包括在内。

数据来源：江苏省高校毕业生就业管理信息系统。

表 3-16 分专业 2020 届本科生就业量前五的行业

院系名称	专业名称	就业量前五的行业
传媒与影视 学院	广播电视 编导	租赁和商务服务业（34.78%），文化、体育和娱乐业（17.39%），教育（13.05%），批发和零售业（8.70%），金融业（4.35%）
	广播电视 学	信息传输、软件和信息技术服务业（25.00%），租赁和商务服务业（20.83%），教育（12.50%），文化、体育和娱乐业（12.50%），批发和零售业（8.34%）
	广告学	租赁和商务服务业（37.93%），信息传输、软件和信息技术服务业（17.24%），教育（17.24%），批发和零售业（6.89%），文化、体育和娱乐业（3.45%）
	影视摄影 与制作	教育（25.00%），文化、体育和娱乐业（15.00%），信息传输、软件和信息技术服务业（15.00%），金融业（10.00%），交通运输、仓储和邮政业（10.00%）
地理测绘与 城乡规划学 院	测绘工程	科学研究和技术服务业（26.32%），信息传输、软件和信息技术服务业（21.05%），制造业（21.05%），建筑业（10.53%），教育（10.52%）
	城乡规划	科学研究和技术服务业（18.52%），房地产业（11.12%），公共管理、社会保障和社会组织（11.11%），制造业（11.11%），批发和零售业（11.11%）
	地理科学	教育（93.02%），房地产业（2.33%），文化、体育和娱乐业（2.33%），批发和零售业（2.32%）
	环境科学	水利、环境和公共设施管理业（16.67%），教育（16.66%），制造业（11.11%），科学研究和技术服务业（11.11%），批发和零售业（11.11%）
	土地资源 管理	教育（21.43%），房地产业（17.86%），建筑业（10.72%），信息传输、软件和信息技术服务业（10.71%），租赁和商务服务业（7.14%）
	遥感科学	交通运输、仓储和邮政业（24.14%），信息传输、软件和信息技术服务业

院系名称	专业名称	就业量前五的行业
	与技术	(20.69%)，教育(17.25%)，文化、体育和娱乐业(13.79%)，制造业(10.34%)
电气工程及自动化学院	电气工程及其自动化	电力、热力、燃气及水生产和供应业(25.81%)，制造业(25.81%)，信息传输、软件和信息技术服务业(25.80%)，租赁和商务服务业(6.45%)，教育(6.45%)
	轨道交通信号与控制	信息传输、软件和信息技术服务业(36.36%)，制造业(15.15%)，交通运输、仓储和邮政业(12.13%)，批发和零售业(9.09%)，教育(9.09%)
	自动化	制造业(23.88%)，电力、热力、燃气及水生产和供应业(22.39%)，信息传输、软件和信息技术服务业(14.92%)，租赁和商务服务业(13.43%)，教育(8.96%)
法学院	法学	居民服务、修理和其他服务业(23.68%)，公共管理、社会保障和社会组织(14.47%)，制造业(13.16%)，租赁和商务服务业(13.16%)，卫生和社会工作(9.22%)
化学与材料科学学院	材料科学与工程	教育(31.82%)，制造业(31.82%)，批发和零售业(13.63%)，电力、热力、燃气及水生产和供应业(9.09%)，科学研究和技术服务业(4.54%)
	化学	教育(85.00%)，信息传输、软件和信息技术服务业(5.00%)，制造业(5.00%)，科学研究和技术服务业(5.00%)
	应用化学	教育(28.57%)，制造业(28.57%)，科学研究和技术服务业(28.57%)，农、林、牧、渔业(14.29%)
	制药工程	制造业(41.67%)，科学研究和技术服务业(29.17%)，教育(12.50%)，批发和零售业(4.16%)，信息传输、软件和信息技术服务业(4.16%)
机电工程学院	车辆工程	制造业(25.93%)，科学研究和技术服务业(14.82%)，教育(14.81%)，租赁和商务服务业(11.11%)，批发和零售业(11.11%)
	工业设计	制造业(21.43%)，租赁和商务服务业(17.86%)，教育(17.86%)，科学研究和技术服务业(10.72%)，信息传输、软件和信息技术服务业(10.71%)
	机械设计制造及其自动化	制造业(53.23%)，教育(9.68%)，批发和零售业(9.67%)，租赁和商务服务业(4.84%)，信息传输、软件和信息技术服务业(4.83%)
教育科学学	小学教育	教育(100.00%)

院系名称	专业名称	就业量前五的行业
院	学前教育	教育（91.89%），居民服务、修理和其他服务业（2.71%），租赁和商务服务业（2.70%），文化、体育和娱乐业（2.70%）
	应用心理学	教育（69.57%），居民服务、修理和其他服务业（8.70%），科学研究和技术服务业（8.69%），制造业（4.35%），文化、体育和娱乐业（4.34%）
敬文书院	法学	公共管理、社会保障和社会组织（50.00%），居民服务、修理和其他服务业（25.00%），制造业（25.00%）
	汉语言文学	教育（83.33%），批发和零售业（8.34%），公共管理、社会保障和社会组织（8.33%）
	化学	批发和零售业（50.00%），制造业（50.00%）
	会计学	教育（28.57%），金融业（28.57%），房地产业（14.29%），居民服务、修理和其他服务业（14.29%），租赁和商务服务业（14.28%）
	生物技术	教育（100.00%）
	数学与应用数学	教育（100.00%）
	物理学	教育（66.67%），科学研究和技术服务业（33.33%）
	英语	教育（66.67%），文化、体育和娱乐业（33.33%）
	应用统计学	公共管理、社会保障和社会组织（50.00%），教育（25.00%），批发和零售业（25.00%）
历史文化与旅游学院	历史学	教育（92.31%），租赁和商务服务业（3.85%），信息传输、软件和信息技术服务业（3.84%）
	旅游管理	租赁和商务服务业（23.39%），住宿和餐饮业（18.55%），批发和零售业（11.29%），教育（10.48%），文化、体育和娱乐业（7.25%）
	文化产业管理	文化、体育和娱乐业（41.67%），租赁和商务服务业（16.66%），教育（11.11%），信息传输、软件和信息技术服务业（11.11%），批发和零售业（8.33%）
马克思主义学院	思想政治教育	教育（85.00%），居民服务、修理和其他服务业（5.00%），批发和零售业（5.00%），房地产业（5.00%）
美术学院	环境设计	建筑业（23.68%），批发和零售业（18.42%），制造业（13.16%），教育（10.53%），租赁和商务服务业（7.90%）
	美术学	教育（32.84%），批发和零售业（17.91%），制造业（14.92%），租赁和

院系名称	专业名称	就业量前五的行业
		商务服务业（11.94%），文化、体育和娱乐业（7.46%）
	视觉传达设计	制造业（28.21%），建筑业（15.38%），教育（15.38%），文化、体育和娱乐业（10.26%），批发和零售业（10.25%）
	书法学	教育（34.48%），批发和零售业（24.14%），建筑业（13.80%），制造业（10.35%），租赁和商务服务业（10.34%）
商学院	财务管理	金融业（24.00%），制造业（20.00%），租赁和商务服务业（12.00%），批发和零售业（12.00%），教育（8.00%）
	国际经济与贸易	租赁和商务服务业（18.18%），制造业（15.16%），批发和零售业（15.15%），信息传输、软件和信息技术服务业（12.12%），教育（12.12%）
	会计学	金融业（21.05%），租赁和商务服务业（19.30%），批发和零售业（19.29%），科学研究和技术服务业（7.02%），建筑业（7.02%）
	金融工程	金融业（38.57%），教育（15.72%），租赁和商务服务业（15.71%），批发和零售业（11.43%），科学研究和技术服务业（4.29%）
	物流管理	批发和零售业（29.41%），教育（15.69%），制造业（7.85%），租赁和商务服务业（7.84%），交通运输、仓储和邮政业（7.84%）
生命科学学院	生物技术	教育（38.46%），科学研究和技术服务业（26.92%），制造业（11.54%），农、林、牧、渔业（11.54%），租赁和商务服务业（7.70%）
	生物科学	教育（77.42%），租赁和商务服务业（12.90%），批发和零售业（6.45%），建筑业（3.23%）
	生物制药	制造业（43.48%），科学研究和技术服务业（17.39%），教育（17.39%），金融业（4.35%），租赁和商务服务业（4.34%）
数学与统计学院	数学与应用数学	教育（95.45%），租赁和商务服务业（1.82%），电力、热力、燃气及水生产和供应业（0.91%），金融业（0.91%），信息传输、软件和信息技术服务业（0.91%）
	信息与计算科学	教育（78.95%），信息传输、软件和信息技术服务业（5.27%），制造业（5.26%），科学研究和技术服务业（5.26%），建筑业（5.26%）
	应用统计学	教育（32.14%），金融业（32.14%），批发和零售业（14.29%），信息传输、软件和信息技术服务业（7.15%），文化、体育和娱乐业（7.14%）
体育学院	体育教育	教育（61.45%），租赁和商务服务业（16.87%），文化、体育和娱乐业（10.85%），制造业（6.02%），建筑业（2.41%）

院系名称	专业名称	就业量前五的行业
	武术与民族传统体育	教育（27.27%），文化、体育和娱乐业（22.73%），租赁和商务服务业（18.18%），制造业（13.63%），农、林、牧、渔业（4.55%）
	运动训练	文化、体育和娱乐业（34.04%），教育（29.79%），租赁和商务服务业（12.76%），制造业（8.51%），房地产业（4.26%）
外国语学院	翻译	教育（57.14%），批发和零售业（14.29%），租赁和商务服务业（7.15%），科学研究和技术服务业（7.14%），文化、体育和娱乐业（7.14%）
	日语	教育（42.86%），批发和零售业（28.57%），租赁和商务服务业（14.29%），制造业（14.28%）
	西班牙语	教育（30.00%），批发和零售业（25.00%），科学研究和技术服务业（10.00%），信息传输、软件和信息技术服务业（10.00%），租赁和商务服务业（10.00%）
	英语	教育（93.46%），租赁和商务服务业（1.87%），批发和零售业（1.87%），信息传输、软件和信息技术服务业（0.94%），住宿和餐饮业（0.93%）
文学院	汉语言	教育（41.67%），信息传输、软件和信息技术服务业（16.67%），公共管理、社会保障和社会组织（16.66%），住宿和餐饮业（8.33%），批发和零售业（8.33%）
	汉语言文学	教育（87.80%），公共管理、社会保障和社会组织（3.25%），信息传输、软件和信息技术服务业（2.43%），住宿和餐饮业（1.63%），文化、体育和娱乐业（1.63%）
	秘书学	教育（17.65%），批发和零售业（17.65%），科学研究和技术服务业（11.77%），信息传输、软件和信息技术服务业（11.76%），电力、热力、燃气及水生产和供应业（5.88%）
物理与电子工程学院	电子信息工程	信息传输、软件和信息技术服务业（32.00%），租赁和商务服务业（16.00%），科学研究和技术服务业（12.00%），教育（12.00%），制造业（8.00%）
	光电信息科学与工程	教育（24.39%），制造业（24.39%），科学研究和技术服务业（17.07%），信息传输、软件和信息技术服务业（12.19%），批发和零售业（7.32%）
	物理学	教育（80.00%），科学研究和技术服务业（10.00%），制造业（5.00%），文化、体育和娱乐业（5.00%）
音乐学院	舞蹈编导	教育（40.00%），文化、体育和娱乐业（13.33%），批发和零售业（10.00%），水利、环境和公共设施管理业（6.67%），制造业（6.66%）

院系名称	专业名称	就业量前五的行业
	音乐表演	教育(61.90%),文化、体育和娱乐业(19.05%),租赁和商务服务业(4.77%), 交通运输、仓储和邮政业(4.76%),信息传输、软件和信息技术服务业 (4.76%)
	音乐学	教育(66.13%),文化、体育和娱乐业(19.35%),批发和零售业(6.46%), 信息传输、软件和信息技术服务业(3.23%),制造业(1.61%)
语言科学与 艺术学院	播音与主 持艺术	文化、体育和娱乐业(33.33%),居民服务、修理和其他服务业(20.00%), 交通运输、仓储和邮政业(6.67%),租赁和商务服务业(6.67%),金融 业(6.66%)
	汉语国际 教育	教育(47.06%),公共管理、社会保障和社会组织(17.65%),制造业 (11.77%),居民服务、修理和其他服务业(5.88%),建筑业(5.88%)
哲学与公共 管理学院	行政管理	公共管理、社会保障和社会组织(12.50%),批发和零售业(12.50%), 教育(12.50%),制造业(10.42%),房地产业(8.33%)
	社会工作	教育(39.29%),公共管理、社会保障和社会组织(21.43%),文化、体 育和娱乐业(10.72%),批发和零售业(7.14%),卫生和社会工作(7.14%)
	哲学	教育(37.50%),文化、体育和娱乐业(25.00%),公共管理、社会保障 和社会组织(12.50%),水利、环境和公共设施管理业(12.50%),信息 传输、软件和信息技术服务业(12.50%)
智慧教育学 院(计算机 学院)	计算机科 学与技术	信息传输、软件和信息技术服务业(36.92%),金融业(18.46%),教育 (16.93%),制造业(9.23%),批发和零售业(4.62%)
	教育技术 学	教育(90.67%),信息传输、软件和信息技术服务业(4.00%),科学研 究和技术服务业(1.34%),文化、体育和娱乐业(1.33%),采矿业(1.33%)
	软件工程	信息传输、软件和信息技术服务业(57.89%),教育(17.54%),制造业 (10.53%),住宿和餐饮业(3.51%),建筑业(1.76%)
中俄学院	电子科学 与技术	信息传输、软件和信息技术服务业(31.82%),教育(13.64%),建筑业 (13.63%),电力、热力、燃气及水生产和供应业(13.63%),租赁和商 务服务业(9.09%)
	电子信息 工程	批发和零售业(20.00%),教育(20.00%),文化、体育和娱乐业(10.00%), 金融业(10.00%),公共管理、社会保障和社会组织(10.00%)
	工业设计	信息传输、软件和信息技术服务业(30.77%),制造业(23.08%),批 发和零售业(15.39%),文化、体育和娱乐业(15.38%),租赁和商务服 务业(7.69%)

院系名称	专业名称	就业量前五的行业
	轨道交通 信号与控制	教育（22.22%），交通运输、仓储和邮政业（19.44%），信息传输、软件和信息技术服务业（16.67%），制造业（11.12%），建筑业（11.11%）
	机械设计 制造及其自动化	制造业（54.17%），科学研究和技术服务业（12.50%），建筑业（8.33%），批发和零售业（8.33%），信息传输、软件和信息技术服务业（4.17%）
	金融工程	金融业（72.41%），公共管理、社会保障和社会组织（13.79%），批发和零售业（6.90%），建筑业（3.45%），教育（3.45%）

注：个别专业由于样本较少没有包括在内。

数据来源：江苏省高校毕业生就业管理信息系统。

三、就业单位分布

(一) 用人单位性质

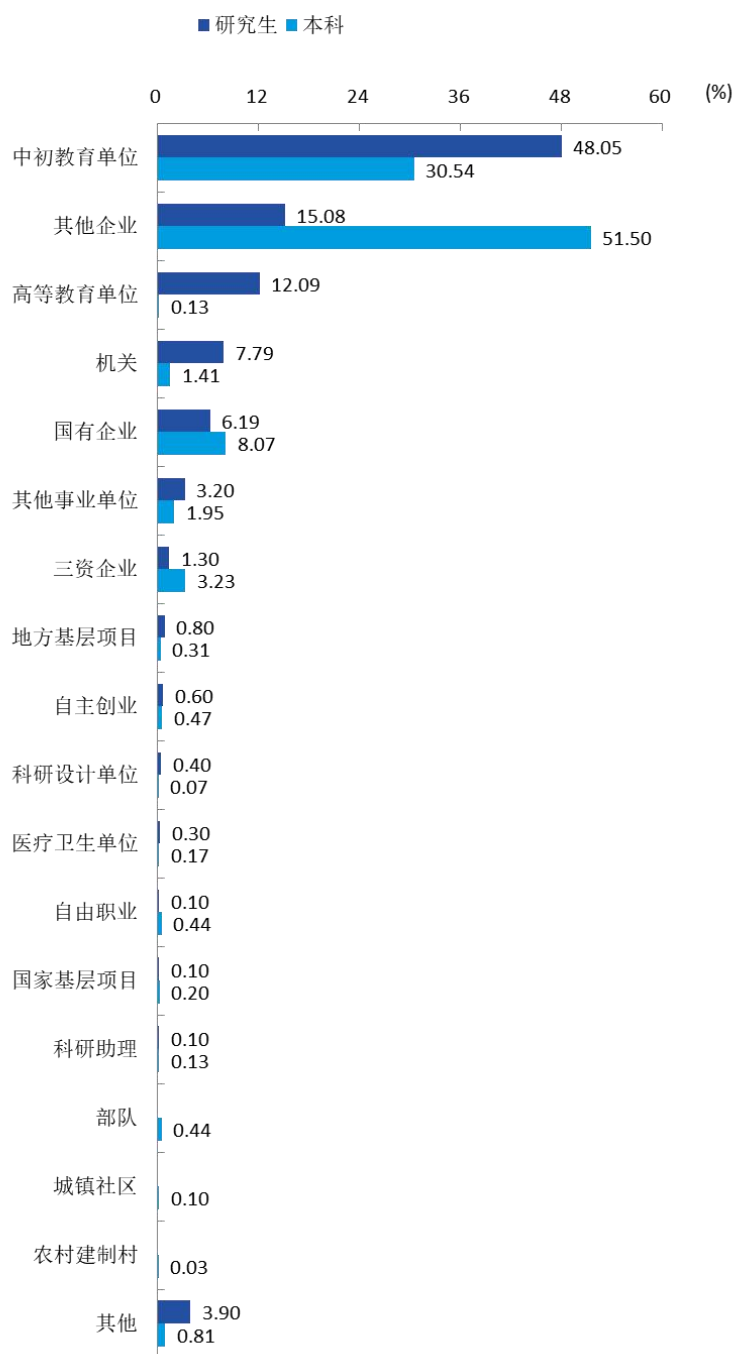


图 3-2 2020 届毕业生不同性质就业单位分布

数据来源：江苏省高校毕业生就业管理信息系统。

表 3-17 分院系 2020 届研究生用人单位性质分布

单位：%

院系名称	就业量前五的用人单位
传媒与影视学院	国有企业（32.35%），其他企业（29.41%），高等教育单位（14.71%），中初教育单位（5.89%），其他（5.88%）
地理测绘与城乡规划学院	中初教育单位（56.14%），国有企业（15.79%），其他企业（12.28%），高等教育单位（7.01%），机关（3.51%）
电气工程及其自动化学院	高等教育单位（33.34%），其他企业（33.33%），其他事业单位（33.33%）
法学院	其他企业（67.44%），机关（25.58%），国有企业（4.65%），其他事业单位（2.33%）
化学与材料科学学院	其他企业（39.47%），中初教育单位（28.95%），国有企业（10.53%），三资企业（10.52%），高等教育单位（5.26%）
机电工程学院	其他企业（42.86%），三资企业（14.29%），中初教育单位（14.29%），高等教育单位（14.28%），国有企业（14.28%）
教育科学学院	中初教育单位（67.57%），高等教育单位（14.86%），国有企业（5.41%），其他事业单位（4.06%），其他企业（2.70%）
历史文化与旅游学院	中初教育单位（75.00%），高等教育单位（8.33%），其他企业（5.56%），国有企业（5.55%），自由职业（2.78%）
马克思主义学院	中初教育单位（57.89%），高等教育单位（36.85%），地方基层项目（5.26%）
美术学院	中初教育单位（40.35%），其他企业（33.33%），高等教育单位（12.29%），三资企业（7.02%），

院系名称	就业量前五的用人单位
	自主创业（3.51%）
商学院	国有企业（42.11%），高等教育单位（21.05%），中初教育单位（15.78%），三资企业（10.53%），其他企业（5.26%）
生命科学学院	中初教育单位（47.50%），其他企业（22.50%），高等教育单位（7.50%），其他事业单位（7.50%），三资企业（5.00%）
数学与统计学院	中初教育单位（80.33%），高等教育单位（9.84%），其他企业（4.91%），其他（3.28%），其他事业单位（1.64%）
体育学院	中初教育单位（59.26%），高等教育单位（37.04%），地方基层项目（3.70%）
外国语学院	中初教育单位（75.75%），其他企业（10.10%），高等教育单位（8.08%），其他（4.04%），机关（1.01%）
文学院	中初教育单位（73.97%），高等教育单位（8.22%），其他企业（6.17%），机关（4.11%），国有企业（2.74%）
物理与电子工程学院	中初教育单位（50.00%），国有企业（23.53%），其他企业（14.70%），其他事业单位（2.94%），科研设计单位（2.94%）
音乐学院	其他企业（44.23%），中初教育单位（25.00%），高等教育单位（19.24%），自主创业（7.69%），国有企业（1.92%）
语言科学与艺术学院	其他（52.63%），高等教育单位（31.58%），中初教育单位（15.79%）
哲学与公共管理学院	机关（62.50%），其他事业单位（12.50%），国有企业（7.95%），高等教育单位（6.81%），其他（4.55%）
智慧教育学院（计算机学院）	中初教育单位（58.62%），高等教育单位（27.59%），其他企业（6.89%），其他事业单位（3.45%），

院系名称	就业量前五的用人单位
	其他（3.45%）

注：个别院系由于样本较少没有包括在内。

数据来源：江苏省高校毕业生就业管理信息系统。

表 3-18 分院系 2020 届本科生用人单位性质分布

单位：%

院系名称	就业量前五的用人单位
传媒与影视学院	其他企业（75.00%），国有企业（11.46%），中初教育单位（8.33%），其他事业单位（3.12%），自主创业（1.04%）
地理测绘与城乡规划学院	其他企业（62.13%），中初教育单位（26.04%），其他（2.96%），国有企业（2.96%），其他事业单位（2.95%）
电气工程及其自动化学院	其他企业（62.12%），国有企业（26.52%），中初教育单位（3.79%），三资企业（3.78%），其他事业单位（2.27%）
法学院	其他企业（86.84%），机关（3.95%），医疗卫生单位（2.63%），国有企业（1.32%），三资企业（1.31%）
化学与材料科学学院	三资企业（45.33%），其他企业（25.33%），中初教育单位（20.00%），其他（2.67%），国有企业（2.67%）
机电工程学院	其他企业（65.04%），国有企业（11.38%），三资企业（9.75%），部队（4.07%），中初教育单位（4.06%）
教育科学学院	中初教育单位（76.80%），其他企业（20.91%），其他事业单位（1.14%），高等教育单位（0.38%），自主创业（0.38%）
敬文书院	中初教育单位（54.55%），其他企业（22.72%），机关（9.09%），国有企业（9.09%），其他事业单位（2.27%）
历史文化与旅游学院	其他企业（76.34%），中初教育单位（12.37%），

院系名称	就业量前五的用人单位
	国有企业（10.21%），地方基层项目（0.54%），其他事业单位（0.54%）
马克思主义学院	中初教育单位（65.00%），其他企业（35.00%）
美术学院	其他企业（85.88%），中初教育单位（7.91%），三资企业（1.70%），自由职业（1.69%），国有企业（1.13%）
商学院	其他企业（65.97%），国有企业（19.32%），中初教育单位（6.30%），机关（2.94%），三资企业（2.52%）
生命科学学院	其他企业（51.85%），中初教育单位（34.57%），三资企业（6.18%），其他事业单位（2.47%），国家基层项目（1.23%）
数学与统计学院	中初教育单位（66.46%），其他企业（23.60%），国有企业（3.73%），其他（2.49%），其他事业单位（1.86%）
体育学院	中初教育单位（41.67%），其他企业（36.54%），其他事业单位（10.89%），国有企业（5.13%），自主创业（1.92%）
外国语学院	中初教育单位（66.22%），其他企业（30.41%），三资企业（1.35%），自主创业（1.35%），其他事业单位（0.67%）
文学院	中初教育单位（68.79%），其他企业（21.66%），机关（3.18%），自由职业（2.54%），其他事业单位（1.91%）
物理与电子工程学院	其他企业（47.25%），中初教育单位（26.37%），三资企业（7.70%），其他（5.50%），国有企业（5.49%）
音乐学院	其他企业（73.45%），中初教育单位（22.12%），国有企业（1.77%），自主创业（0.89%），其他事业单位（0.89%）
语言科学与艺术学院	其他企业（64.71%），中初教育单位（11.76%），

院系名称	就业量前五的用人单位
	其他事业单位（5.89%），国有企业（5.88%），部队（2.94%）
哲学与公共管理学院	其他企业（77.38%），中初教育单位（5.96%），机关（5.95%），其他事业单位（3.57%），城镇社区（2.38%）
智慧教育学院（计算机学院）	其他企业（43.22%），中初教育单位（34.17%），国有企业（13.06%），三资企业（5.52%），其他事业单位（1.01%）
中俄学院	其他企业（46.00%），国有企业（32.67%），机关（5.33%），三资企业（4.67%），中初教育单位（4.66%）

注：个别院系由于样本较少没有包括在内。

数据来源：江苏省高校毕业生就业管理信息系统。

表 3-19 分专业 2020 届研究生用人单位性质分布

单位：%

院系名称	专业名称	就业量前五的用人单位
传媒与影视学院	公共管理	国有企业（50.00%），其他企业（25.00%），高等教育单位（25.00%）
	广播电视	国有企业（27.78%），高等教育单位（22.22%），其他企业（16.66%），中初教育单位（11.11%），地方基层项目（11.11%）
	戏剧与影视学	其他企业（60.00%），国有企业（20.00%），其他（20.00%）
	艺术设计	国有企业（42.86%），其他企业（42.85%），医疗卫生单位（14.29%）
地理测绘与城乡规划学院	测绘科学与技术	其他企业（37.50%），国有企业（37.50%），高等教育单位（12.50%），其他事业单位（12.50%）
	地理学	中初教育单位（56.52%），国有企业（17.39%），高等教育单位（8.70%），其他企业（8.69%），机关（4.35%）
	公共管理	中初教育单位（20.00%），国有企业（20.00%），其他事业单位（20.00%），机关（20.00%），其他企业（20.00%）
	区域经济学	国有企业（100.00%）
	学科教学(地理)	中初教育单位（90.00%），其他企业（5.00%），高等教育单位（5.00%）

院系名称	专业名称	就业量前五的用人单位
电气工程及自动化学院	机械工程	其他事业单位（100.00%）
	控制工程	其他企业（50.00%），高等教育单位（50.00%）
法学院	法律(法学)	其他企业（69.23%），机关（23.08%），国有企业（7.69%）
	法律(非法学)	其他企业（63.64%），机关（27.27%），其他事业单位（9.09%）
	法学	其他企业（66.67%），机关（33.33%）
化学与材料科学学院	材料科学与工程	国有企业（66.67%），其他企业（33.33%）
	化学	其他企业（51.85%），三资企业（14.81%），中初教育单位（11.12%），高等教育单位（7.41%），国有企业（7.41%）
	学科教学(化学)	中初教育单位（100.00%）
机电工程学院	机械工程	其他企业（50.00%），三资企业（25.00%），国有企业（25.00%）
	设计学	其他企业（50.00%），高等教育单位（50.00%）
	职业技术教育	中初教育单位（100.00%）
教育科学学院	高等教育学	高等教育单位（66.67%），其他企业（33.33%）
	公共管理	国有企业（75.00%），高等教育单位（25.00%）
	基础心理学	高等教育单位（66.67%），中初教育单位（33.33%）
	教育管理	中初教育单位（76.92%），高等教育单位（15.39%），其他（7.69%）
	教育学原理	其他企业（33.34%），中初教育单位（33.33%），地方基层项目（33.33%）
	课程与教学论	中初教育单位（66.67%），高等教育单位（33.33%）
	小学教育	中初教育单位（89.74%），其他事业单位（5.13%），其他（2.57%），国家基层项目（2.56%）
	学前教育学	高等教育单位（50.00%），国有企业（16.67%），中初教育单位（16.67%），其他事业单位（16.66%）
历史文化与旅游学院	公共管理	高等教育单位（40.00%），中初教育单位（20.00%），其他企业（20.00%），国有企业（20.00%）
	世界史	中初教育单位（87.50%），自由职业（12.50%）
	学科教学(历史)	中初教育单位（100.00%）

院系名称	专业名称	就业量前五的用人单位
	中国史	中初教育单位（60.00%），国有企业（10.00%），高等教育单位（10.00%），其他事业单位（10.00%），其他企业（10.00%）
马克思主义学院	马克思主义基本原理	高等教育单位（100.00%）
	马克思主义中国化研究	高等教育单位（50.00%），中初教育单位（50.00%）
	思想政治教育	高等教育单位（75.00%），中初教育单位（25.00%）
	学科教学(思政)	中初教育单位（80.00%），高等教育单位（10.00%），地方基层项目（10.00%）
	中国近现代史基本问题研究	中初教育单位（50.00%），高等教育单位（50.00%）
美术学院	美术	中初教育单位（65.38%），其他企业（15.38%），高等教育单位（7.70%），自主创业（3.85%），其他事业单位（3.85%）
	美术学	其他企业（55.56%），中初教育单位（22.22%），高等教育单位（11.11%），三资企业（11.11%）
	设计学	高等教育单位（33.34%），其他企业（33.33%），中初教育单位（33.33%）
	艺术设计	其他企业（47.37%），三资企业（15.79%），中初教育单位（15.79%），高等教育单位（15.79%），自主创业（5.26%）
商学院	产业经济学	国有企业（100.00%）
	管理科学与工程	高等教育单位（60.00%），三资企业（20.00%），国有企业（20.00%）
	国际贸易学	中初教育单位（100.00%）
	金融学	国有企业（62.50%），其他企业（12.50%），机关（12.50%），三资企业（12.50%）
	区域经济学	国有企业（100.00%）
	应用经济学	高等教育单位（50.00%），中初教育单位（50.00%）
	职业技术教育	中初教育单位（100.00%）
生命科学学院	动物学	科研设计单位（50.00%），其他企业（50.00%）
	生态学	高等教育单位（33.34%），中初教育单位（33.33%），其他企业

院系名称	专业名称	就业量前五的用人单位
		(33.33%)
	生物化学与分子生物学	中初教育单位(57.14%), 三资企业(14.29%), 其他企业(14.29%), 高等教育单位(14.28%)
	生物学	其他企业(100.00%)
	微生物学	其他企业(42.86%), 中初教育单位(28.57%), 国有企业(14.29%), 高等教育单位(14.28%)
	细胞生物学	三资企业(100.00%)
	学科教学(生物)	中初教育单位(80.00%), 其他事业单位(13.33%), 其他(6.67%)
	遗传学	其他企业(100.00%)
	植物学	其他企业(33.34%), 机关(33.33%), 其他事业单位(33.33%)
数学与统计学院	概率论与数理统计	中初教育单位(75.00%), 其他企业(25.00%)
	基础数学	中初教育单位(100.00%)
	计算数学	中初教育单位(66.67%), 高等教育单位(33.33%)
	统计学	高等教育单位(50.00%), 其他企业(20.00%), 其他(10.00%), 中初教育单位(10.00%), 其他事业单位(10.00%)
	学科教学(数学)	中初教育单位(97.14%), 其他(2.86%)
	应用数学	中初教育单位(100.00%)
体育学院	体育教学	中初教育单位(61.54%), 高等教育单位(30.77%), 地方基层项目(7.69%)
	体育学	高等教育单位(55.56%), 中初教育单位(44.44%)
	学科教学(体育)	中初教育单位(100.00%)
	运动训练	中初教育单位(75.00%), 高等教育单位(25.00%)
外国语学院	日语语言文学	高等教育单位(100.00%)
	外国语言文学	其他企业(50.00%), 高等教育单位(50.00%)
	外国语言学及应用语言学	其他企业(100.00%)

院系名称	专业名称	就业量前五的用人单位
	学科教学(英语)	中初教育单位(90.28%), 其他(4.17%), 高等教育单位(2.77%), 机关(1.39%), 其他事业单位(1.39%)
	英语笔译	其他企业(40.00%), 中初教育单位(33.33%), 高等教育单位(20.00%), 其他(6.67%)
	英语语言文学	中初教育单位(62.50%), 其他企业(25.00%), 高等教育单位(12.50%)
文学院	比较文学与世界文学	中初教育单位(66.67%), 国有企业(33.33%)
	汉语言文字学	中初教育单位(38.46%), 机关(15.39%), 地方基层项目(15.39%), 高等教育单位(15.38%), 国有企业(7.69%)
	课程与教学论	中初教育单位(50.00%), 高等教育单位(50.00%)
	文艺学	中初教育单位(75.00%), 其他企业(25.00%)
	戏剧与影视学	中初教育单位(60.00%), 高等教育单位(20.00%), 其他企业(20.00%)
	学科教学(语文)	中初教育单位(87.80%), 其他企业(6.10%), 其他事业单位(2.44%), 高等教育单位(2.44%), 机关(1.22%)
	艺术学理论	高等教育单位(25.00%), 中初教育单位(25.00%), 其他事业单位(25.00%), 其他企业(25.00%)
	哲学	机关(50.00%), 国有企业(50.00%)
	中国古代文学	中初教育单位(81.25%), 高等教育单位(6.25%), 其他事业单位(6.25%), 机关(6.25%)
	中国古典文献学	中初教育单位(100.00%)
	中国现当代文学	中初教育单位(50.00%), 高等教育单位(25.00%), 地方基层项目(8.34%), 机关(8.33%), 国有企业(8.33%)
	物理与电子工程学院	材料科学与工程
光学		其他企业(50.00%), 国有企业(16.67%), 科研设计单位(16.67%), 其他事业单位(16.66%)
光学工程		国有企业(62.50%), 其他企业(25.00%), 中初教育单位(12.50%)

院系名称	专业名称	就业量前五的用人单位
	控制工程	国有企业（100.00%）
	理论物理	中初教育单位（100.00%）
	学科教学(物理)	中初教育单位（87.50%），高等教育单位（6.25%），其他（6.25%）
音乐学院	学科教学(音乐)	中初教育单位（50.00%），其他（25.00%），其他企业（25.00%）
	音乐	其他企业（45.71%），中初教育单位（25.71%），高等教育单位（17.15%），自主创业（8.57%），国有企业（2.86%）
	音乐与舞蹈学	其他企业（46.15%），高等教育单位（30.77%），中初教育单位（15.39%），自主创业（7.69%）
语言科学与艺术学院	广播电视	其他（75.00%），高等教育单位（25.00%）
	汉语国际教育	其他（50.00%），中初教育单位（28.57%），高等教育单位（21.43%）
	汉语言文字学	其他（50.00%），中初教育单位（25.00%），高等教育单位（25.00%）
	戏剧与影视学	高等教育单位（100.00%）
	语言学及应用语言学	其他（53.33%），高等教育单位（40.00%），中初教育单位（6.67%）
哲学与公共管理学院	公共管理	机关（62.79%），其他事业单位（12.79%），高等教育单位（6.98%），国有企业（6.97%），其他（4.65%）
	哲学	国有企业（50.00%），机关（50.00%）
智慧教育学院 (计算机学院)	教育技术学	高等教育单位（50.00%），中初教育单位（43.75%），其他企业（6.25%）
	现代教育技术	中初教育单位（76.92%），其他企业（7.70%），其他事业单位（7.69%），其他（7.69%）

注：个别专业由于样本较少没有包括在内。

数据来源：江苏省高校毕业生就业管理信息系统。

表 3-20 分专业 2020 届本科生用人单位性质分布

单位：%

院系名称	专业名称	就业量前五的用人单位
传媒与影视学	广播电视编	其他企业（73.91%），国有企业（17.39%），自主创业（4.35%），

院系名称	专业名称	就业量前五的用人单位
院	导	其他事业单位（4.35%）
	广播电视学	其他企业（91.67%），国有企业（4.17%），中初教育单位（4.16%）
	广告学	其他企业（72.41%），中初教育单位（17.24%），三资企业（3.45%），国有企业（3.45%），其他事业单位（3.45%）
	影视摄影与制作	其他企业（60.00%），国有企业（25.00%），中初教育单位（10.00%），其他事业单位（5.00%）
地理测绘与城乡规划学院	测绘工程	其他企业（71.43%），其他事业单位（14.29%），其他（9.52%），国有企业（4.76%）
	城乡规划	其他企业（81.48%），机关（7.41%），三资企业（3.71%），中初教育单位（3.70%），其他事业单位（3.70%）
	地理科学	中初教育单位（80.00%），其他企业（15.56%），其他（4.44%）
	环境科学	其他企业（83.33%），国有企业（11.11%），中初教育单位（5.56%）
	土地资源管理	其他企业（78.57%），中初教育单位（14.29%），其他事业单位（3.57%），机关（3.57%）
	遥感科学与技术	其他企业（80.00%），国有企业（6.67%），中初教育单位（6.67%），三资企业（3.33%），其他（3.33%）
电气工程及其自动化学院	电气工程及其自动化	其他企业（67.74%），国有企业（22.58%），中初教育单位（6.45%），三资企业（3.23%）
	轨道交通信号与控制	其他企业（60.61%），国有企业（27.27%），三资企业（6.06%），其他事业单位（3.03%），中初教育单位（3.03%）
	自动化	其他企业（60.29%），国有企业（27.94%），中初教育单位（2.95%），其他事业单位（2.94%），三资企业（2.94%）
法学院	法学	其他企业（86.84%），机关（3.95%），医疗卫生单位（2.63%），国有企业（1.32%），三资企业（1.31%）
化学与材料科学学院	材料科学与工程	三资企业（50.00%），其他企业（27.27%），中初教育单位（18.18%），国有企业（4.55%）
	化学	中初教育单位（40.00%），其他企业（30.00%），三资企业（20.00%），高等教育单位（5.00%），其他事业单位（5.00%）
	应用化学	三资企业（44.44%），中初教育单位（22.23%），其他（22.22%），其他企业（11.11%）

院系名称	专业名称	就业量前五的用人单位
	制药工程	三资企业（62.50%），其他企业（25.00%），中初教育单位（4.17%），地方基层项目（4.17%），国有企业（4.16%）
机电工程学院	车辆工程	其他企业（70.37%），国有企业（11.11%），三资企业（11.11%），中初教育单位（7.41%）
	工业设计	其他企业（72.41%），国有企业（6.90%），地方基层项目（6.89%），其他事业单位（3.45%），中初教育单位（3.45%）
	机械设计制造及其自动化	其他企业（59.70%），国有企业（13.43%），三资企业（11.94%），部队（5.97%），中初教育单位（2.98%）
教育科学学院	小学教育	中初教育单位（90.59%），其他企业（8.42%），其他事业单位（0.99%）
	学前教育	其他企业（45.95%），中初教育单位（45.95%），其他事业单位（2.70%），高等教育单位（2.70%），自主创业（2.70%）
	应用心理学	其他企业（87.50%），中初教育单位（8.33%），部队（4.17%）
敬文书院	法学	其他企业（50.00%），机关（25.00%），其他事业单位（25.00%）
	汉语言文学	中初教育单位（75.00%），其他企业（16.67%），机关（8.33%）
	化学	其他企业（50.00%），国有企业（50.00%）
	会计学	其他企业（42.86%），国有企业（42.85%），中初教育单位（14.29%）
	生物技术	中初教育单位（100.00%）
	数学与应用数学	中初教育单位（100.00%）
	物理学	中初教育单位（66.67%），科研设计单位（33.33%）
	英语	中初教育单位（66.67%），其他企业（33.33%）
	应用统计学	机关（50.00%），中初教育单位（25.00%），其他企业（25.00%）
历史文化与旅游学院	历史学	中初教育单位（69.23%），其他企业（30.77%）
	旅游管理	其他企业（91.13%），国有企业（4.84%），中初教育单位（3.22%），其他事业单位（0.81%）
	文化产业管理	其他企业（58.33%），国有企业（36.11%），地方基层项目（2.78%），中初教育单位（2.78%）
马克思主义学院	思想政治教育	中初教育单位（65.00%），其他企业（35.00%）

院系名称	专业名称	就业量前五的用人单位
美术学院	环境设计	其他企业（85.37%），自由职业（7.32%），国有企业（4.87%），中初教育单位（2.44%）
	美术学	其他企业（80.60%），中初教育单位（16.42%），自主创业（1.49%），三资企业（1.49%）
	视觉传达设计	其他企业（97.44%），三资企业（2.56%）
	书法学	其他企业（83.33%），中初教育单位（6.67%），三资企业（3.34%），地方基层项目（3.33%），部队（3.33%）
商学院	财务管理	其他企业（56.00%），国有企业（24.00%），三资企业（8.00%），其他事业单位（4.00%），中初教育单位（4.00%）
	国际经济与贸易	其他企业（84.85%），国有企业（6.06%），机关（3.03%），三资企业（3.03%），中初教育单位（3.03%）
	会计学	其他企业（64.91%），国有企业（21.05%），机关（7.02%），中初教育单位（3.51%），科研助理（1.76%）
	金融工程	其他企业（56.94%），国有企业（25.00%），中初教育单位（9.73%），其他（2.78%），城镇社区（1.39%）
	物流管理	其他企业（72.55%），国有企业（15.69%），中初教育单位（7.84%），三资企业（3.92%）
生命科学学院	生物技术	其他企业（73.08%），中初教育单位（19.23%），三资企业（7.69%）
	生物科学	中初教育单位（65.63%），其他企业（25.00%），自由职业（3.13%），国家基层项目（3.12%），其他事业单位（3.12%）
	生物制药	其他企业（65.22%），三资企业（13.04%），中初教育单位（8.69%），国有企业（4.35%），其他事业单位（4.35%）
数学与统计学院	数学与应用数学	中初教育单位（84.55%），其他企业（11.82%），国有企业（1.81%），高等教育单位（0.91%），其他事业单位（0.91%）
	信息与计算科学	中初教育单位（45.00%），其他企业（40.00%），其他（5.00%），国家基层项目（5.00%），其他事业单位（5.00%）
	应用统计学	其他企业（54.84%），中初教育单位（16.13%），国有企业（12.90%），其他（9.67%），机关（3.23%）
体育学院	体育教育	中初教育单位（57.83%），其他企业（32.53%），国有企业（4.82%），

院系名称	专业名称	就业量前五的用人单位
		其他事业单位（2.41%），医疗卫生单位（1.21%）
	武术与民族传统体育	其他企业（58.33%），中初教育单位（16.67%），其他事业单位（12.50%），其他（8.33%），国有企业（4.17%）
	运动训练	其他企业（32.65%），中初教育单位（26.53%），其他事业单位（24.49%），国有企业（6.13%），自主创业（4.08%）
外国语学院	翻译	其他企业（64.29%），中初教育单位（28.57%），三资企业（7.14%）
	日语	其他企业（85.71%），三资企业（14.29%）
	西班牙语	其他企业（85.00%），中初教育单位（5.00%），自主创业（5.00%），其他事业单位（5.00%）
	英语	中初教育单位（86.92%），其他企业（12.15%），自主创业（0.93%）
文学院	汉语言	其他企业（66.67%），中初教育单位（16.67%），机关（16.66%）
	汉语言文学	中初教育单位（83.33%），其他企业（10.32%），自由职业（1.59%），其他事业单位（1.59%），机关（1.58%）
	秘书学	其他企业（68.42%），自由职业（10.53%），机关（5.27%），中初教育单位（5.26%），其他事业单位（5.26%）
物理与电子工程学院	电子信息工程	其他企业（73.08%），国有企业（19.23%），机关（3.85%），其他（3.84%）
	光电信息科学与工程	其他企业（51.16%），中初教育单位（20.93%），三资企业（16.28%），其他（4.66%），科研助理（4.65%）
	物理学	中初教育单位（68.18%），其他（9.09%），其他企业（9.09%），科研设计单位（4.55%），科研助理（4.54%）
音乐学院	舞蹈编导	其他企业（76.67%），中初教育单位（13.33%），国有企业（6.67%），机关（3.33%）
	音乐表演	其他企业（71.43%），中初教育单位（23.81%），其他事业单位（4.76%）
	音乐学	其他企业（72.58%），中初教育单位（25.81%），自主创业（1.61%）
语言科学与艺术学院	播音与主持艺术	其他企业（80.00%），国有企业（13.33%），其他事业单位（6.67%）
	汉语国际教育	其他企业（52.63%），中初教育单位（21.05%），部队（5.27%），农村建制村（5.27%），其他事业单位（5.26%）
哲学与公共管	行政管理	其他企业（79.17%），机关（6.25%），中初教育单位（6.25%），

院系名称	专业名称	就业量前五的用人单位
理学院		地方基层项目（4.16%），城镇社区（2.08%）
	社会工作	其他企业（71.43%），机关（7.15%），其他事业单位（7.14%），中初教育单位（7.14%），城镇社区（3.57%）
	哲学	其他企业（87.50%），其他事业单位（12.50%）
智慧教育学院 (计算机学院)	计算机科学与技术	其他企业（59.09%），国有企业（22.73%），三资企业（7.57%），中初教育单位（4.54%），其他事业单位（1.52%）
	教育技术学	中初教育单位（78.67%），其他企业（18.67%），国家基层项目（1.33%），其他事业单位（1.33%）
	软件工程	其他企业（56.90%），国有企业（18.97%），三资企业（10.35%），中初教育单位（10.34%），自主创业（1.72%）
中俄学院	电子科学与技术	其他企业（77.27%），国有企业（9.09%），三资企业（4.55%），机关（4.55%），其他事业单位（4.54%）
	电子信息工程	其他企业（50.00%），国有企业（20.00%），机关（10.00%），自主创业（5.00%），中初教育单位（5.00%）
	工业设计	其他企业（66.67%），国有企业（13.33%），部队（6.67%），自由职业（6.67%），机关（6.66%）
	轨道交通信号与控制	其他企业（43.24%），国有企业（37.84%），中初教育单位（13.52%），部队（2.70%），三资企业（2.70%）
	机械设计制造及其自动化	其他企业（42.31%），国有企业（30.77%），三资企业（15.38%），自由职业（3.85%），其他（3.84%）
	金融工程	国有企业（63.33%），其他企业（16.67%），机关（13.34%），自由职业（3.33%），其他事业单位（3.33%）

注：个别专业由于样本较少没有包括在内。

数据来源：江苏省高校毕业生就业管理信息系统。

（二）用人单位规模

本校2020届研究生主要就业于51-300人规模的用人单位（43.65%）。本科生主要就业于51-300人规模的用人单位（46.93%）。

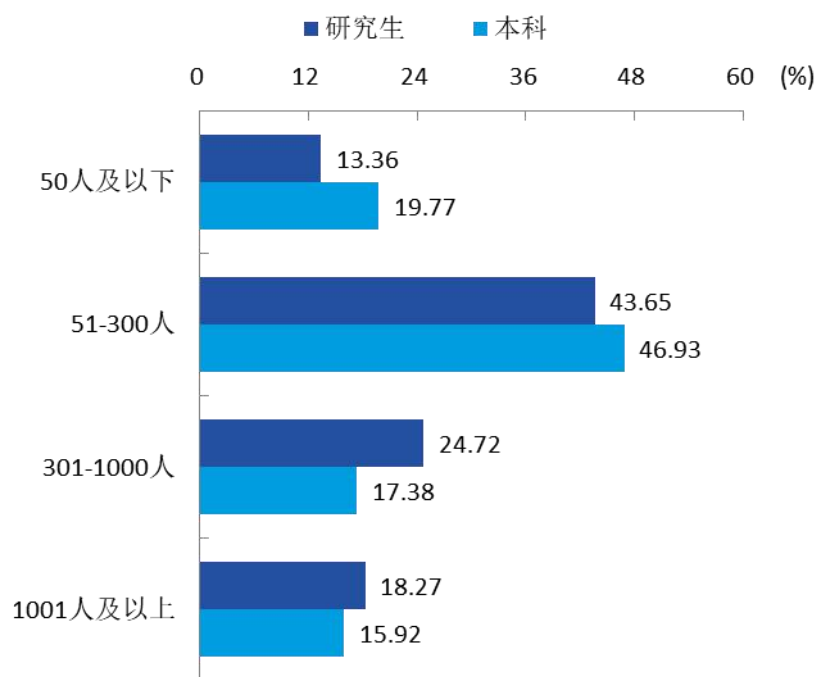


图 3-3 2020 届毕业生不同就业单位规模分布

数据来源：江苏招就“2020 年江苏省普通高校毕业生就业调查”。

表 3-21 分院系 2020 届研究生用人单位规模分布

单位：%

院系名称	50 人及以下	51-300 人	301-1000 人	1001 人及以上
传媒与影视学院	8.00	44.00	36.00	12.00
美术学院	39.03	24.39	17.07	19.51
体育学院	4.76	42.86	28.57	23.81
外国语学院	5.88	41.18	32.35	20.59
文学院	4.44	56.67	22.22	16.67
音乐学院	34.37	43.75	6.25	15.63
哲学与公共管理学院	31.82	45.45	13.64	9.09
智慧教育学院（计算机学院）	9.68	38.71	32.26	19.35

注：个别院系由于样本较少没有包括在内。

数据来源：江苏招就“2020 年江苏省普通高校毕业生就业调查”。

表 3-22 分院系 2020 届本科生用人单位规模分布

单位：%

院系名称	50 人及以下	51-300 人	301-1000 人	1001 人及以上
传媒与影视学院	21.75	52.17	13.04	13.04
电气工程及自动化学院	15.49	26.76	16.90	40.85
化学与材料科学学院	10.20	48.98	22.45	18.37
机电工程学院	13.63	31.82	13.64	40.91
教育科学学院	15.52	65.52	12.93	6.03
敬文书院	16.00	52.00	20.00	12.00
历史文化与旅游学院	27.36	35.85	16.98	19.81
商学院	27.03	44.59	12.16	16.22
生命科学学院	20.34	33.90	30.51	15.25
数学与统计学院	10.72	63.39	15.18	10.71
文学院	12.00	60.00	20.00	8.00
物理与电子工程学院	10.00	30.00	30.00	30.00
音乐学院	30.00	48.57	14.29	7.14
哲学与公共管理学院	15.62	43.75	34.38	6.25
智慧教育学院（计算机学院）	23.53	35.29	17.65	23.53

注：个别院系由于样本较少没有包括在内。

数据来源：江苏招就“2020 年江苏省普通高校毕业生就业调查”。

表 3-23 分专业 2020 届研究生用人单位规模分布

单位：%

院系名称	专业名称	50 人及以下	51-300 人	301-1000 人	1001 人及以上
美术学院	美术	12.50	25.00	31.25	31.25
	艺术设计	50.00	31.25	6.25	12.50
外国语学院	学科教学(英语)	3.85	46.15	34.62	15.38
文学院	学科教学(语文)	0.00	65.85	26.83	7.32

院系名称	专业名称	50人及以下	51-300人	301-1000人	1001人及以上
音乐学院	音乐	47.83	34.78	4.35	13.04
哲学与公共管理学院	公共管理	30.00	45.00	15.00	10.00
智慧教育学院(计算机学院)	教育技术学	10.53	36.84	31.58	21.05

注：个别专业由于样本较少没有包括在内。

数据来源：江苏招就“2020年江苏省普通高校毕业生就业调查”。

表 3-24 分专业 2020 届本科生用人单位规模分布

单位：%

院系名称	专业名称	50人及以下	51-300人	301-1000人	1001人及以上
电气工程及其自动化学院	电气工程及其自动化	12.00	20.00	24.00	44.00
	自动化	21.22	33.33	12.12	33.33
法学院	法学	64.71	29.41	5.88	0.00
化学与材料科学学院	化学	6.67	53.33	26.67	13.33
	制药工程	9.52	38.10	19.05	33.33
教育科学学院	小学教育	13.54	69.79	12.50	4.17
历史文化与旅游学院	旅游管理	24.65	34.25	20.55	20.55
	文化产业管理	44.00	32.00	8.00	16.00
马克思主义学院	思想政治教育	11.77	58.82	29.41	0.00
商学院	会计学	25.00	55.00	0.00	20.00
	金融工程	10.53	47.37	21.05	21.05
	物流管理	40.91	40.91	9.09	9.09
生命科学学院	生物技术	22.22	33.33	16.67	27.78
	生物科学	13.64	50.00	36.36	0.00
	生物制药	26.32	15.79	36.84	21.05
数学与统计学院	数学与应用数学	9.64	69.88	14.46	6.02
	应用统计学	16.66	38.89	16.67	27.78
文学院	汉语言文学	10.52	63.16	26.32	0.00

院系名称	专业名称	50人及以下	51-300人	301-1000人	1001人及以上
音乐学院	舞蹈编导	25.00	56.25	18.75	0.00
	音乐学	27.50	47.50	15.00	10.00
哲学与公共管理学院	行政管理	13.34	33.33	40.00	13.33
	社会工作	20.00	53.33	26.67	0.00
智慧教育学院（计算机学院）	教育技术学	25.00	50.00	16.67	8.33

注：个别专业由于样本较少没有包括在内。

数据来源：江苏招就“2020年江苏省普通高校毕业生就业调查”。

四、从事职位分布

本校2020届研究生就业量较大的职位为教学人员（66.29%）。本科生就业量较大的职位为教学人员（49.32%）。

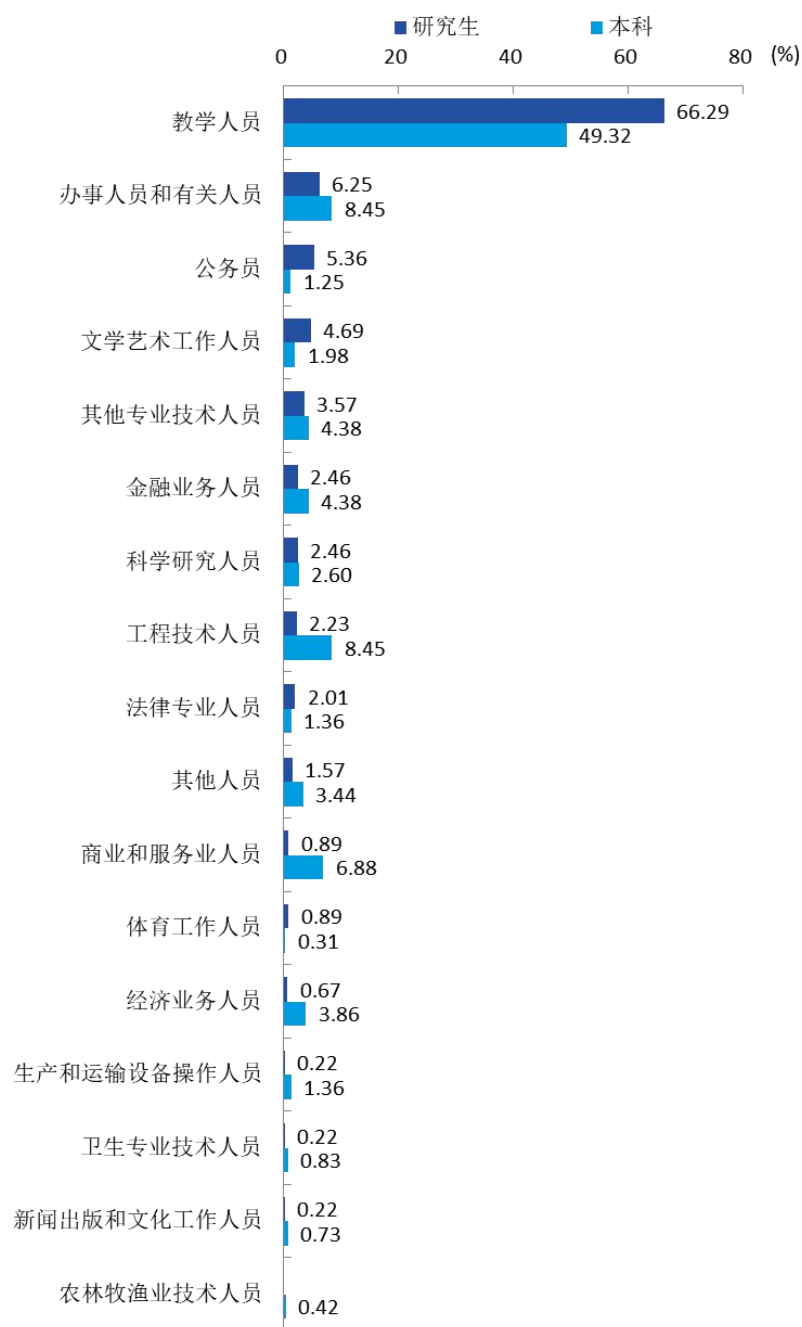


图 3-4 2020 届毕业生从事的职位分布

数据来源：江苏省高校毕业生就业管理信息系统。

表 3-25 分院系 2020 届研究生从事的职位分布

院系名称	从事的主要职位
传媒与影视学院	办事人员和有关人员（40.00%），教学人员（28.00%），其他专业技术人员（8.00%），文学艺术工作人员（8.00%），商业和服务业人员（4.00%）
地理测绘与城乡规划学院	教学人员（46.67%），科学研究人员（13.33%），工程技术人员（13.33%），其他人员（6.67%），办事人员和有关人员（6.66%）
历史文化与旅游学院	教学人员（83.33%），办事人员和有关人员（5.56%），其他人员（5.56%），其他专业技术人员（5.55%）
马克思主义学院	教学人员（87.50%），公务员（12.50%）
美术学院	教学人员（55.00%），文学艺术工作人员（22.50%），其他专业技术人员（7.50%），其他人员（5.00%），办事人员和有关人员（2.50%）
商学院	金融业务人员（37.50%），教学人员（31.25%），经济业务人员（12.50%），商业和服务业人员（6.25%），办事人员和有关人员（6.25%）
体育学院	教学人员（66.67%），体育工作人员（19.05%），办事人员和有关人员（4.76%），其他人员（4.76%），公务员（4.76%）
外国语学院	教学人员（97.06%），其他专业技术人员（2.94%）
文学院	教学人员（83.33%），公务员（5.56%），办事人员和有关人员（5.55%），文学艺术工作人员（2.22%），金融业务人员（1.11%）
音乐学院	教学人员（65.63%），文学艺术工作人员（21.88%），办事人员和有关人员（3.12%），新闻出版和文化工作人员（3.12%），商业和服务业人员（3.12%）
语言科学与艺术学院	教学人员（66.67%），科学研究人员（11.11%），办事人员和有关人员（11.11%），工程技术人员

院系名称	从事的主要职位
	(5.56%)，其他人员(5.55%)
哲学与公共管理学院	公务员(54.55%)，教学人员(13.64%)，办事人员和有关人员(13.63%)，其他专业技术人员(9.09%)，金融业务人员(9.09%)
智慧教育学院(计算机学院)	教学人员(90.32%)，其他专业技术人员(6.45%)，办事人员和有关人员(3.23%)

注：个别院系由于样本较少没有包括在内。

数据来源：江苏省高校毕业生就业管理信息系统。

表 3-26 分院系 2020 届本科生从事的职位分布

院系名称	从事的主要职位
传媒与影视学院	办事人员和有关人员(47.83%)，商业和服务业人员(8.70%)，其他专业技术人员(8.69%)，新闻出版和文化工作人员(8.69%)，文学艺术工作人员(8.69%)
地理测绘与城乡规划学院	教学人员(50.00%)，其他专业技术人员(22.22%)，工程技术人员(16.67%)，办事人员和有关人员(11.11%)
电气工程及其自动化学院	工程技术人员(45.07%)，教学人员(11.27%)，其他人员(8.46%)，商业和服务业人员(8.45%)，生产和运输设备操作人员(7.04%)
法学院	法律专业人员(62.50%)，商业和服务业人员(18.75%)，其他人员(6.25%)，金融业务人员(6.25%)，办事人员和有关人员(6.25%)
化学与材料科学学院	教学人员(44.90%)，科学研究人员(20.41%)，工程技术人员(10.21%)，金融业务人员(4.08%)，办事人员和有关人员(4.08%)
机电工程学院	工程技术人员(36.36%)，其他专业技术人员(22.73%)，教学人员(18.19%)，办事人员和有关人员(9.09%)，其他人员(9.09%)

院系名称	从事的主要职位
教育科学学院	教学人员（96.55%），办事人员和有关人员（1.72%），文学艺术工作人员（0.87%），工程技术人员（0.86%）
敬文书院	教学人员（80.00%），办事人员和有关人员（4.00%），公务员（4.00%），法律专业人员（4.00%），商业和服务业人员（4.00%）
历史文化与旅游学院	商业和服务业人员（31.13%），办事人员和有关人员（20.75%），教学人员（18.87%），其他人员（9.44%），经济业务人员（6.61%）
马克思主义学院	教学人员（88.24%），商业和服务业人员（5.88%），经济业务人员（5.88%）
美术学院	文学艺术工作人员（27.78%），卫生专业技术人员（22.22%），教学人员（16.66%），经济业务人员（11.11%），法律专业人员（11.11%）
商学院	经济业务人员（25.68%），金融业务人员（18.92%），办事人员和有关人员（14.87%），教学人员（12.16%），商业和服务业人员（9.46%）
生命科学学院	教学人员（53.45%），科学研究人员（6.90%），其他专业技术人员（6.90%），其他人员（6.89%），生产和运输设备操作人员（5.17%）
数学与统计学院	教学人员（85.71%），金融业务人员（5.36%），办事人员和有关人员（4.47%），其他人员（1.79%），其他专业技术人员（0.89%）
外国语学院	教学人员（93.33%），其他专业技术人员（6.67%）
文学院	教学人员（84.00%），办事人员和有关人员（4.00%），新闻出版和文化工作人员（4.00%），文学艺术工作人员（4.00%），商业和服务业人员（4.00%）
物理与电子工程学院	教学人员（55.00%），工程技术人员（15.00%），其他专业技术人员（10.00%），科学研究人员（10.00%），办事人员和有关人员（5.00%）

院系名称	从事的主要职位
音乐学院	教学人员(60.00%),文学艺术工作人员(12.86%),其他专业技术人员(5.72%),科学研究人员(5.71%),金融业务人员(5.71%)
哲学与公共管理学院	教学人员(28.13%),办事人员和有关人员(25.00%),经济业务人员(12.50%),金融业务人员(9.37%),工程技术人员(6.25%)
智慧教育学院(计算机学院)	教学人员(41.18%),工程技术人员(27.45%),其他专业技术人员(13.72%),金融业务人员(9.80%),商业和服务业人员(3.92%)

注：个别院系由于样本较少没有包括在内。

数据来源：江苏省高校毕业生就业管理信息系统。

表 3-27 分专业 2020 届研究生从事的职位分布

院系名称	专业名称	从事的主要职位
传媒与影视学院	广播电视	办事人员和有关人员(38.46%),教学人员(38.46%),文学艺术工作人员(7.70%),其他专业技术人员(7.69%),生产和运输设备操作人员(7.69%)
美术学院	美术	教学人员(75.00%),文学艺术工作人员(12.50%),法律专业人员(6.25%),其他人员(6.25%)
	艺术设计	文学艺术工作人员(33.33%),教学人员(33.33%),其他专业技术人员(13.34%),办事人员和有关人员(6.67%),商业和服务业人员(6.67%)
体育学院	体育教学	教学人员(50.00%),体育工作人员(30.00%),办事人员和有关人员(10.00%),公务员(10.00%)
外国语学院	学科教学(英语)	教学人员(100.00%)
文学院	学科教学(语文)	教学人员(97.56%),办事人员和有关人员(2.44%)
	中国古	教学人员(80.00%),公务员(10.00%),办事人员和有关人员(10.00%)

院系名称	专业名称	从事的主要职位
	代文学	
	中国现 当代文 学	教学人员（69.23%），文学艺术工作人员（7.70%），公务员（7.69%），其他专业技术人员（7.69%），办事人员和有关人员（7.69%）
音乐学院	音乐	教学人员（60.87%），文学艺术工作人员（26.09%），新闻出版和文化工作人员（4.35%），商业和服务业人员（4.35%），办事人员和有关人员（4.34%）
哲学与公共管理学院	公共管 理	公务员（55.00%），办事人员和有关人员（15.00%），教学人员（10.00%），其他专业技术人员（10.00%），金融业务人员（10.00%）
智慧教育学院 （计算机学 院）	教育技 术学	教学人员（84.21%），其他专业技术人员（10.53%），办事人员和有关人员（5.26%）
	现代教 育技术	教学人员（100.00%）

注：个别专业由于样本较少没有包括在内。

数据来源：江苏省高校毕业生就业管理信息系统。

表 3-28 分专业 2020 届本科生从事的职位分布

院系名称	专业名称	从事的主要职位
电气工程及自 动化学院	电气工程 及其自动 化	工程技术人员（52.00%），教学人员（12.00%），商业和服务业人员（12.00%），科学研究人员（8.00%），生产和运输设备操作人员（4.00%）
	轨道交通 信号与控 制	工程技术人员（46.15%），教学人员（15.38%），其他专业技术人员（7.70%），办事人员和有关人员（7.70%），商业和服务业人员（7.69%）
	自动化	工程技术人员（39.39%），其他人员（12.12%），生产和运输设备操作人员（9.10%），教学人员（9.09%），办事人员和有关人员（9.09%）
法学院	法学	法律专业人员（62.50%），商业和服务业人员（18.75%），其他人员（6.25%），金融业务人员（6.25%），办事人员和有关人员（6.25%）
化学与材料科 学学院	化学	教学人员（80.00%），科学研究人员（13.33%），金融业务人员（6.67%）
	制药工程	科学研究人员（28.57%），工程技术人员（14.29%），教学人员（14.29%），

院系名称	专业名称	从事的主要职位
		办事人员和有关人员（9.53%），卫生专业技术人员（9.52%）
教育科学学院	小学教育	教学人员（98.96%），文学艺术工作人员（1.04%）
	学前教育	教学人员（100.00%）
敬文书院	汉语言文学	教学人员（90.91%），法律专业人员（9.09%）
历史文化与旅游学院	旅游管理	商业和服务业人员（36.99%），办事人员和有关人员（23.29%），教学人员（10.95%），经济业务人员（9.59%），其他人员（9.59%）
	文化产业管理	教学人员（24.00%），商业和服务业人员（24.00%），办事人员和有关人员（20.00%），新闻出版和文化工作人员（12.00%），其他人员（8.00%）
马克思主义学院	思想政治教育	教学人员（88.24%），商业和服务业人员（5.88%），经济业务人员（5.88%）
商学院	会计学	金融业务人员（25.00%），公务员（20.00%），办事人员和有关人员（20.00%），经济业务人员（15.00%），其他专业技术人员（10.00%）
	金融工程	金融业务人员（42.11%），商业和服务业人员（10.53%），经济业务人员（10.53%），办事人员和有关人员（10.52%），教学人员（10.52%）
	物流管理	经济业务人员（31.82%），办事人员和有关人员（22.73%），教学人员（18.18%），商业和服务业人员（18.18%），其他人员（9.09%）
生命科学学院	生物技术	教学人员（38.89%），其他专业技术人员（11.11%），经济业务人员（11.11%），办事人员和有关人员（11.11%），其他人员（5.55%）
	生物科学	教学人员（90.91%），商业和服务业人员（9.09%）
	生物制药	教学人员（22.22%），科学研究人员（16.67%），其他人员（16.66%），生产和运输设备操作人员（11.11%），其他专业技术人员（11.11%）
数学与统计学院	数学与应用数学	教学人员（96.39%），办事人员和有关人员（3.61%）
	信息与计算科学	教学人员（81.82%），其他专业技术人员（9.09%），工程技术人员（9.09%）
	应用统计学	教学人员（38.89%），金融业务人员（33.33%），办事人员和有关人员（11.11%），其他人员（11.11%），商业和服务业人员（5.56%）
外国语学院	英语	教学人员（100.00%）
文学院	汉语言文学	教学人员（94.74%），新闻出版和文化工作人员（5.26%）

院系名称	专业名称	从事的主要职位
	学	
物理与电子工程学院	光电信息科学与工程	教学人员（50.00%），其他专业技术人员（16.67%），科学研究人员（16.67%），办事人员和有关人员（8.33%），商业和服务业人员（8.33%）
音乐学院	舞蹈编导	文学艺术工作人员（50.00%），教学人员（18.75%），金融业务人员（12.50%），其他专业技术人员（6.25%），工程技术人员（6.25%）
	音乐表演	教学人员（71.43%），其他专业技术人员（14.29%），金融业务人员（7.14%），科学研究人员（7.14%）
	音乐学	教学人员（72.50%），科学研究人员（7.50%），工程技术人员（5.00%），商业和服务业人员（5.00%），其他人员（2.50%）
哲学与公共管理学院	行政管理	办事人员和有关人员（40.00%），教学人员（20.00%），工程技术人员（13.34%），金融业务人员（13.33%），公务员（6.67%）
	社会工作	教学人员（40.00%），经济业务人员（26.67%），办事人员和有关人员（13.33%），公务员（6.67%），金融业务人员（6.66%）
智慧教育学院（计算机学院）	计算机科学与技术	工程技术人员（38.46%），金融业务人员（38.46%），其他专业技术人员（15.39%），商业和服务业人员（7.69%）
	教育技术学	教学人员（83.33%），其他专业技术人员（8.33%），商业和服务业人员（4.17%），工程技术人员（4.17%）
	软件工程	工程技术人员（57.14%），其他专业技术人员（21.43%），其他人员（7.15%），教学人员（7.14%），办事人员和有关人员（7.14%）

注：个别专业由于样本较少没有包括在内。

数据来源：江苏省高校毕业生就业管理信息系统。

第四章 毕业生就业质量

一、就业质量概述

高质量就业内涵由江苏省高校招生就业指导服务中心提出，具体包含以下七个方面：一是充分就业，主要考察就业率。二是适配就业，主要考察学生综合素质与就业岗位的匹配程度。三是稳定就业，主要考察毕业生离职情况及工作保障。四是公平就业，主要考察就业歧视问题。五是高薪就业，主要考察毕业生的收入水平。六是导向就业，主要考察毕业生就业地区和参与基层项目情况。七是创业就业，主要考察创业带动就业效应。

二、就业充分性

就业充分性主要考察就业率，本校各院系及各专业的初次就业率、年终就业率详见本报告第二章第四节。

三、就业适配性

（一）工作与专业相关度

本校 2020 届研究生的工作与专业相关度为 88.64%，本科生的工作与专业相关度为 76.07%。研究生选择专业无关工作的最主要原因是与专业相关的工作很难找（37.25%），其次是更符合我的兴趣爱好（17.65%）；本科生选择专业无关工作的最主要原因是与专业相关的工作很难找（38.70%），其次是其他（16.96%）。

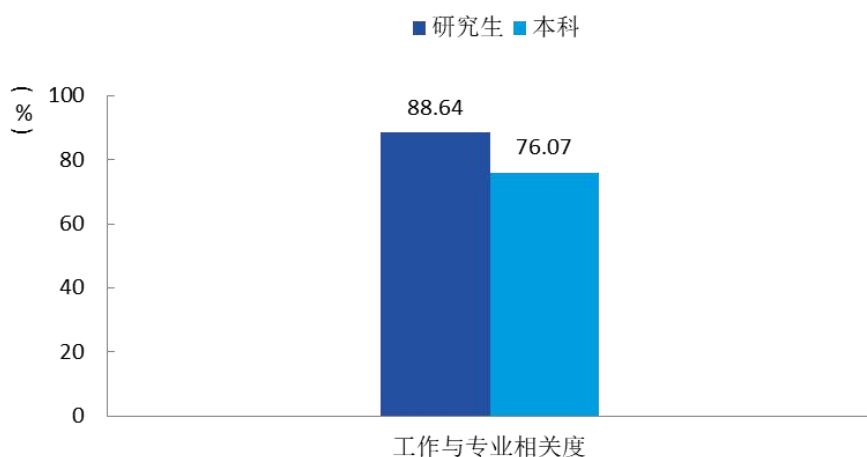


图 4-1 2020 届毕业生工作与专业相关度

数据来源：江苏招就“2020 年江苏省普通高校毕业生就业调查”。

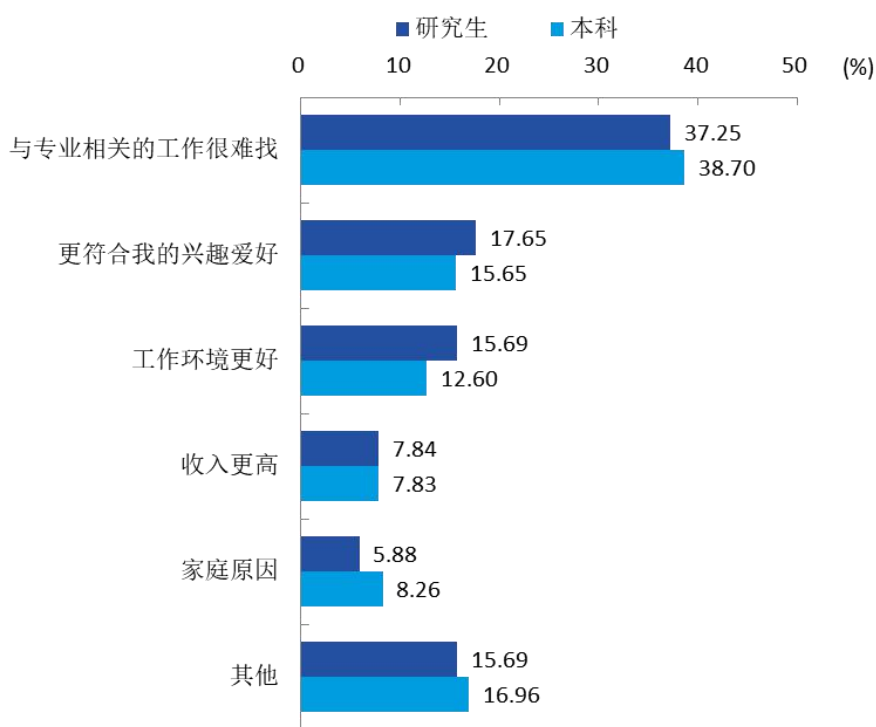


图 4-2 2020 届毕业生从事与专业不相关工作的原因

数据来源：江苏招就“2020 年江苏省普通高校毕业生就业调查”。

本校 2020 届研究生工作与专业相关度较高的院系是外国语学院（100.00%），较低的是传媒与影视学院（76.00%）。本科生工作与专业相关度较高的院系是教育科学学院（95.69%），较低的是历史文化与旅游学院（40.57%）。

表 4-1 分院系（专业）2020 届研究生的工作与专业相关度

单位：%

院系名称	各院系工作与专业相关度	专业名称	各专业工作与专业相关度
外国语学院	100.00	学科教学(英语)	100.00
智慧教育学院（计算机学院）	93.55	教育技术学	89.47
音乐学院	90.63	音乐	91.30
文学院	88.89	学科教学(语文)	97.56
体育学院	85.71		
哲学与公共管理学院	81.82	公共管理	80.00
美术学院	80.49	美术	87.50
		艺术设计	75.00
传媒与影视学院	76.00		
本校研究生平均	88.64	本校研究生平均	88.64

注：个别院系或专业因样本较少没有包括在内。

数据来源：江苏招就“2020年江苏省普通高校毕业生就业调查”。

表 4-2 分院系（专业）2020 届本科生的工作与专业相关度

单位：%

院系名称	各院系工作与专业相关度	专业名称	各专业工作与专业相关度
教育科学学院	95.69	小学教育	100.00
文学院	92.00	汉语言文学	100.00
数学与统计学院	88.39	数学与应用数学	95.18
		应用统计学	55.56
马克思主义学院		思想政治教育	88.24
敬文书院	88.00		
传媒与影视学院	82.61		
化学与材料科学学院	81.63	化学	93.33
		制药工程	80.95
音乐学院	81.43	音乐学	85.00

院系名称	各院系工作与专业相关度	专业名称	各专业工作与专业相关度
		舞蹈编导	75.00
智慧教育学院（计算机学院）	78.43	教育技术学	83.33
商学院	77.03	会计学	95.00
		物流管理	77.27
		金融工程	68.42
法学院		法学	76.47
物理与电子工程学院	75.00		
生命科学学院	71.19	生物科学	90.91
		生物制药	63.16
		生物技术	55.56
电气工程及其自动化学院	66.20	电气工程及其自动化	76.00
		自动化	69.70
机电工程学院	63.64		
哲学与公共管理学院	62.50	行政管理	66.67
		社会工作	66.67
历史文化与旅游学院	40.57	文化产业管理	68.00
		旅游管理	27.40
本校本科平均	76.07	本校本科平均	76.07

注：个别院系或专业因样本较少没有包括在内。

数据来源：江苏招就“2020年江苏省普通高校毕业生就业调查”。

（二）职业期待吻合度

本校 2020 届研究生的工作与职业期待吻合度为 84.41%，本科生的工作与职业期待吻合度为 81.06%。研究生认为目前工作与职业期待不符合的主要方面是收入（62.86%），其次是就业地区（28.57%）；本科生认为目前工作与职业期待不符合的主要方面是收入（63.74%），其次是个人兴趣爱好（42.31%）。

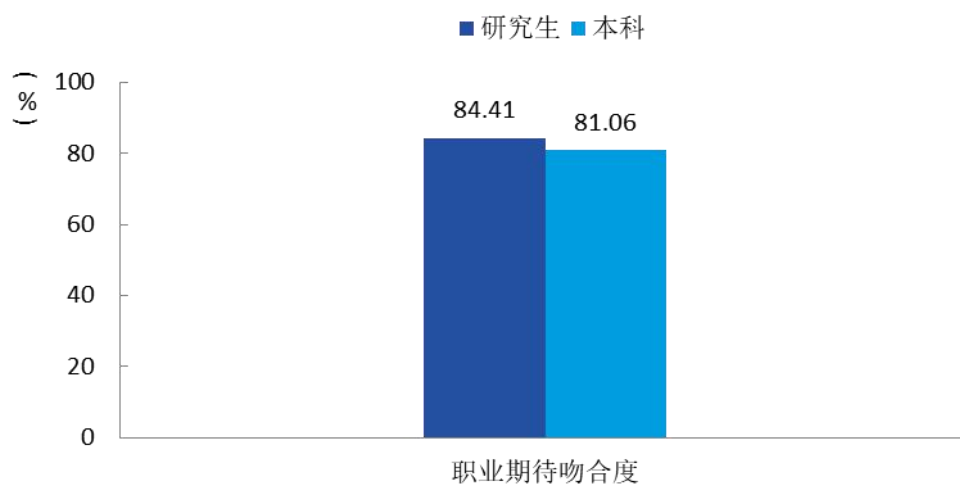


图 4-3 2020 届毕业生的职业期待吻合度

数据来源：江苏招就“2020 年江苏省普通高校毕业生就业调查”。

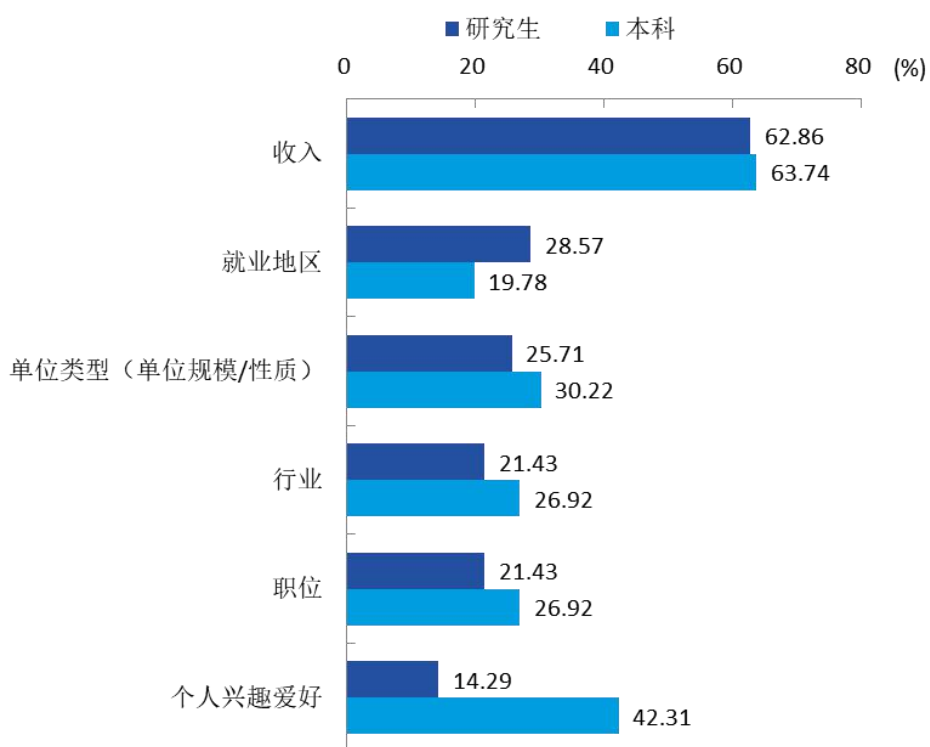


图 4-4 2020 届毕业生认为不符合职业期待的方面 (多选)

数据来源：江苏招就“2020 年江苏省普通高校毕业生就业调查”。

本校 2020 届研究生职业期待吻合度较高的院系是传媒与影视学院 (100.00%)，职业期待吻合度较低的院系是文学院 (76.67%)。本科生职业期待吻合度较高的院系是教育科学学院 (92.24%)，职业期待吻合度较低的院系是电气工程及其自动化学院 (69.01%)。

表 4-3 分院系 (专业) 2020 届研究生的职业期待吻合度

单位：%

院系名称	各院系职业期待吻合度	专业名称	各专业职业期待吻合度
传媒与影视学院	100.00		
美术学院	97.56	艺术设计	100.00
		美术	93.75
音乐学院	96.88	音乐	100.00
外国语学院	91.18	学科教学(英语)	92.31
体育学院	90.48		
智慧教育学院 (计算机学院)	77.42	教育技术学	78.95

院系名称	各院系职业期待吻合度	专业名称	各专业职业期待吻合度
哲学与公共管理学院	77.27	公共管理	75.00
文学院	76.67	学科教学(语文)	80.49
本校研究生平均	84.41	本校研究生平均	84.41

注：个别院系或专业因样本较少没有包括在内。

数据来源：江苏招就“2020年江苏省普通高校毕业生就业调查”。

表 4-4 分院系（专业）2020 届本科生的职业期待吻合度

单位：%

院系名称	各院系职业期待吻合度	专业名称	各专业职业期待吻合度
教育科学学院	92.24	小学教育	93.75
文学院	92.00	汉语言文学	94.74
哲学与公共管理学院	90.63	社会工作	100.00
		行政管理	86.67
马克思主义学院		思想政治教育	88.24
敬文书院	88.00		
传媒与影视学院	86.96		
数学与统计学院	85.71	数学与应用数学	86.75
		应用统计学	77.78
音乐学院	85.71	舞蹈编导	87.50
		音乐学	82.50
商学院	82.43	物流管理	90.91
		会计学	90.00
		金融工程	68.42
化学与材料科学学院	79.59	化学	93.33
		制药工程	80.95
机电工程学院	77.27		
法学院		法学	76.47
物理与电子工程学院	75.00		

院系名称	各院系职业期待吻合度	专业名称	各专业职业期待吻合度
生命科学学院	72.88	生物科学	81.82
		生物技术	72.22
		生物制药	63.16
智慧教育学院（计算机学院）	72.55	教育技术学	79.17
历史文化与旅游学院	71.70	旅游管理	75.34
		文化产业管理	60.00
电气工程及其自动化学院	69.01	自动化	69.70
		电气工程及其自动化	68.00
本校本科平均	81.06	本校本科平均	81.06

注：个别院系或专业因样本较少没有包括在内。

数据来源：江苏招就“2020年江苏省普通高校毕业生就业调查”。

（三）工作满意度

本校 2020 届研究生的工作满意度为 87.31%，本科生的工作满意度为 85.74%。研究生对工作不满意的最主要原因是收入低（73.68%），其次是个人发展空间小（47.37%）；本科生对工作不满意的最主要原因是收入低（68.61%），其次是个人发展空间小（45.99%）。

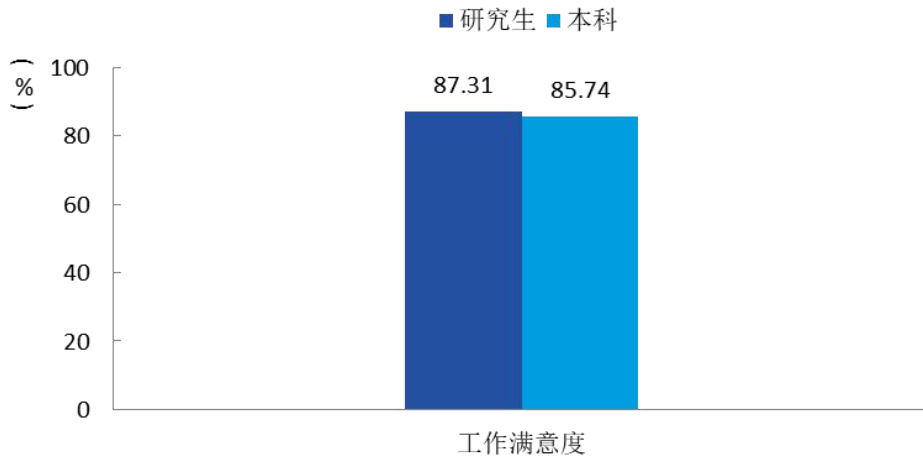


图 4-5 2020 届毕业生的工作满意度

数据来源：江苏招就“2020 年江苏省普通高校毕业生就业调查”。

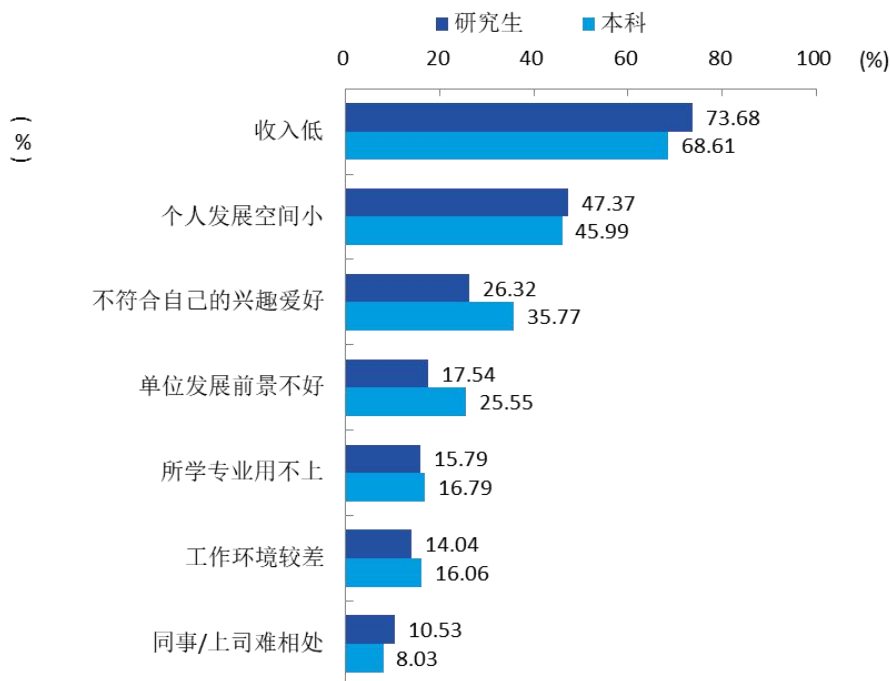


图 4-6 2020 届毕业生对工作不满意的原因（多选）

数据来源：江苏招就“2020 年江苏省普通高校毕业生就业调查”。

本校 2020 届研究生工作满意度较高的院系是美术学院（97.56%），工作满意度较低的院系是文学院（82.22%）。本科生工作满意度较高的院系是哲学与公共管理学院（96.88%），工作满意度较低的院系是物理与电子工程学院（75.00%）。

表 4-5 分院系（专业）2020 届研究生的工作满意度

单位：%

院系名称	各院系工作满意度	专业名称	各专业工作满意度
美术学院	97.56	艺术设计	100.00
		美术	93.75
音乐学院	96.88	音乐	95.65
传媒与影视学院	96.00		
哲学与公共管理学院	95.45	公共管理	95.00
智慧教育学院（计算机学院）	87.10	教育技术学	89.47
体育学院	85.71		
外国语学院	85.29	学科教学(英语)	88.46
文学院	82.22	学科教学(语文)	87.80
本校研究生平均	87.31	本校研究生平均	87.31

注：个别院系或专业因样本较少没有包括在内。

数据来源：江苏招就“2020 年江苏省普通高校毕业生就业调查”。

表 4-6 分院系（专业）2020 届本科生的工作满意度

单位：%

院系名称	各院系工作满意度	专业名称	各专业工作满意度
哲学与公共管理学院	96.88	社会工作	100.00
		行政管理	93.33
传媒与影视学院	95.65		
敬文书院	92.00		
商学院	91.89	会计学	95.00
		物流管理	90.91
		金融工程	89.47
音乐学院	90.00	音乐学	90.00

院系名称	各院系工作满意度	专业名称	各专业工作满意度
		舞蹈编导	87.50
数学与统计学院	88.39	数学与应用数学	89.16
		应用统计学	83.33
法学院		法学	88.24
马克思主义学院		思想政治教育	88.24
教育科学学院	87.07	小学教育	87.50
机电工程学院	86.36		
电气工程及其自动化学院	84.51	自动化	84.85
		电气工程及其自动化	80.00
文学院	84.00	汉语言文学	89.47
化学与材料科学学院	83.67	化学	86.67
		制药工程	85.71
历史文化与旅游学院	80.19	旅游管理	80.82
		文化产业管理	80.00
智慧教育学院（计算机学院）	78.43	教育技术学	87.50
生命科学学院	77.97	生物科学	90.91
		生物技术	72.22
		生物制药	68.42
物理与电子工程学院	75.00		
本校本科平均	85.74	本校本科平均	85.74

注：个别院系或专业因样本较少没有包括在内。

数据来源：江苏招就“2020年江苏省普通高校毕业生就业调查”。

四、就业稳定性

(一) 履约情况

本校 2020 届研究生的总体协议履约率为 59.47%，本科生的总体协议履约率为 50.99%。

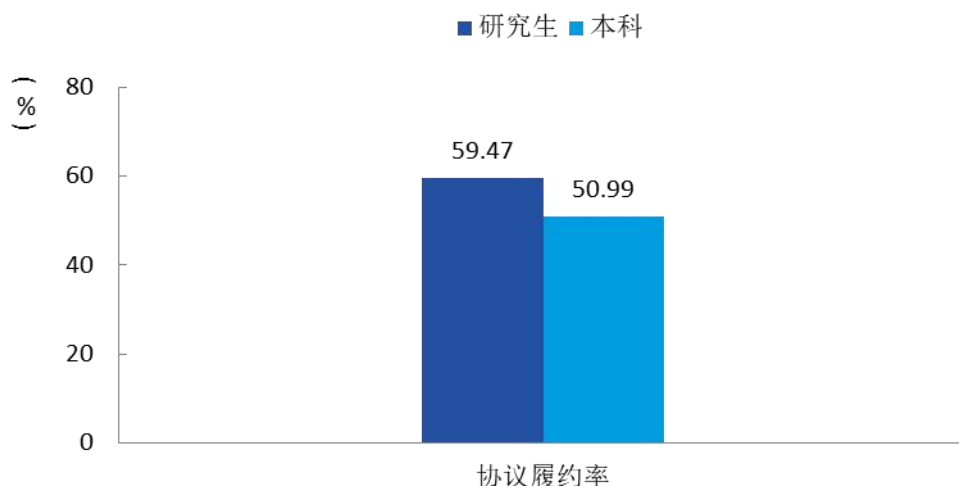


图 4-7 2020 届毕业生履行就业协议的情况

数据来源：江苏招就“2020 年江苏省普通高校毕业生就业调查”。

本校 2020 届研究生协议履约率较高的院系是外国语学院（70.59%），协议履约率较低的院系是哲学与公共管理学院（50.00%）。本科生协议履约率较高的院系是教育科学学院（65.52%），协议履约率较低的院系是化学与材料科学学院（34.69%）。

表 4-7 分院系（专业）2020 届研究生履行就业协议的情况

单位：%

院系名称	各院系协议履约率	专业名称	各专业协议履约率
外国语学院	70.59	学科教学(英语)	73.08
美术学院	63.41	美术	75.00
		艺术设计	68.75
音乐学院	59.38	音乐	60.87
体育学院	57.14		
文学院	55.56	学科教学(语文)	68.29
智慧教育学院（计算机学院）	54.84	教育技术学	47.37
传媒与影视学院	52.00		

院系名称	各院系协议履约率	专业名称	各专业协议履约率
哲学与公共管理学院	50.00	公共管理	55.00
本校研究生平均	59.47	本校研究生平均	59.47

注：个别院系或专业因样本较少没有包括在内。

数据来源：江苏招就“2020年江苏省普通高校毕业生就业调查”。

表 4-8 分院系（专业）2020 届本科生履行就业协议的情况

单位：%

院系名称	各院系协议履约率	专业名称	各专业协议履约率
教育科学学院	65.52	小学教育	68.75
物理与电子工程学院	65.00		
法学院		法学	64.71
数学与统计学院	61.61	数学与应用数学	71.08
		应用统计学	27.78
哲学与公共管理学院	59.38	行政管理	60.00
		社会工作	60.00
敬文书院	56.00		
音乐学院	51.43	舞蹈编导	50.00
		音乐学	40.00
电气工程及其自动化学院	50.70	电气工程及其自动化	60.00
		自动化	39.39
商学院	45.95	物流管理	63.64
		金融工程	52.63
		会计学	20.00
智慧教育学院（计算机学院）	45.10	教育技术学	41.67
生命科学学院	44.07	生物制药	57.89
		生物技术	50.00
		生物科学	27.27
传媒与影视学院	43.48		
马克思主义学院		思想政治教育	41.18
历史文化与旅游学院	39.62	文化产业管理	56.00

院系名称	各院系协议履约率	专业名称	各专业协议履约率
		旅游管理	34.25
机电工程学院	36.36		
文学院	36.00	汉语言文学	42.11
		制药工程	47.62
化学与材料科学学院	34.69	化学	26.67
本校本科平均	50.99	本校本科平均	50.99

注：个别院系或专业因样本较少没有包括在内。

数据来源：江苏招就“2020年江苏省普通高校毕业生就业调查”。

（二）离职情况

本校2020届研究生的离职率为6.01%，本科生的离职率为7.18%。毕业后发生过离职的研究生中，有100.00%有过主动离职；主动离职的最主要原因是考取公务员、事业单位、研究生（51.85%），其次是个人发展空间小、有了其他更好的工作机会（均为29.63%）。毕业后发生过离职的本科生中，有97.10%有过主动离职；主动离职的最主要原因是收入低（49.25%），其次是个人发展空间小（40.30%）。

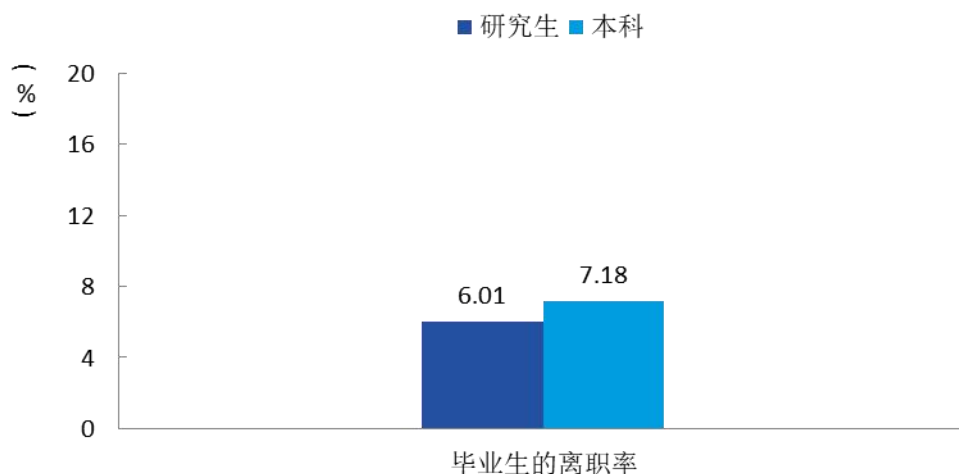


图 4-8 2020 届毕业生的离职率

数据来源：江苏招就“2020年江苏省普通高校毕业生就业调查”。

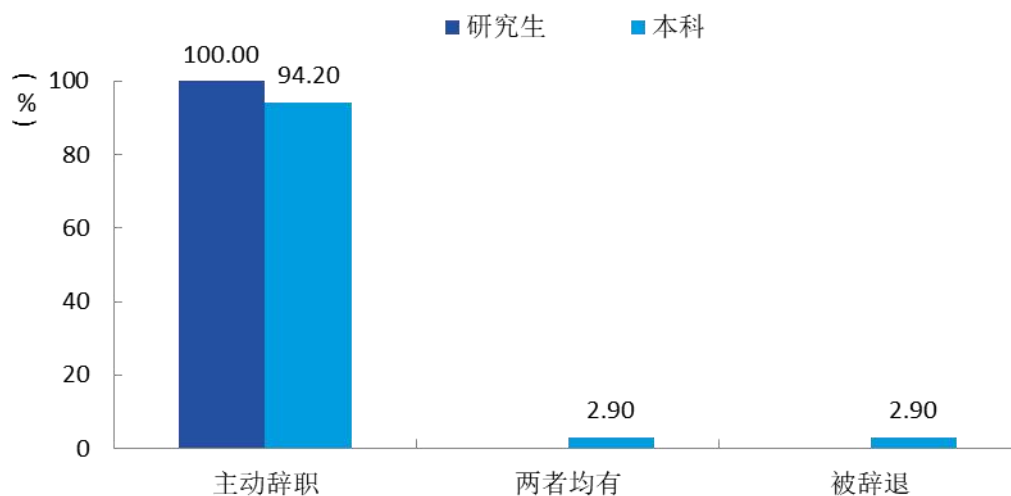


图 4-9 2020 届毕业生的离职类型

数据来源：江苏招就“2020 年江苏省普通高校高校毕业生就业调查”。

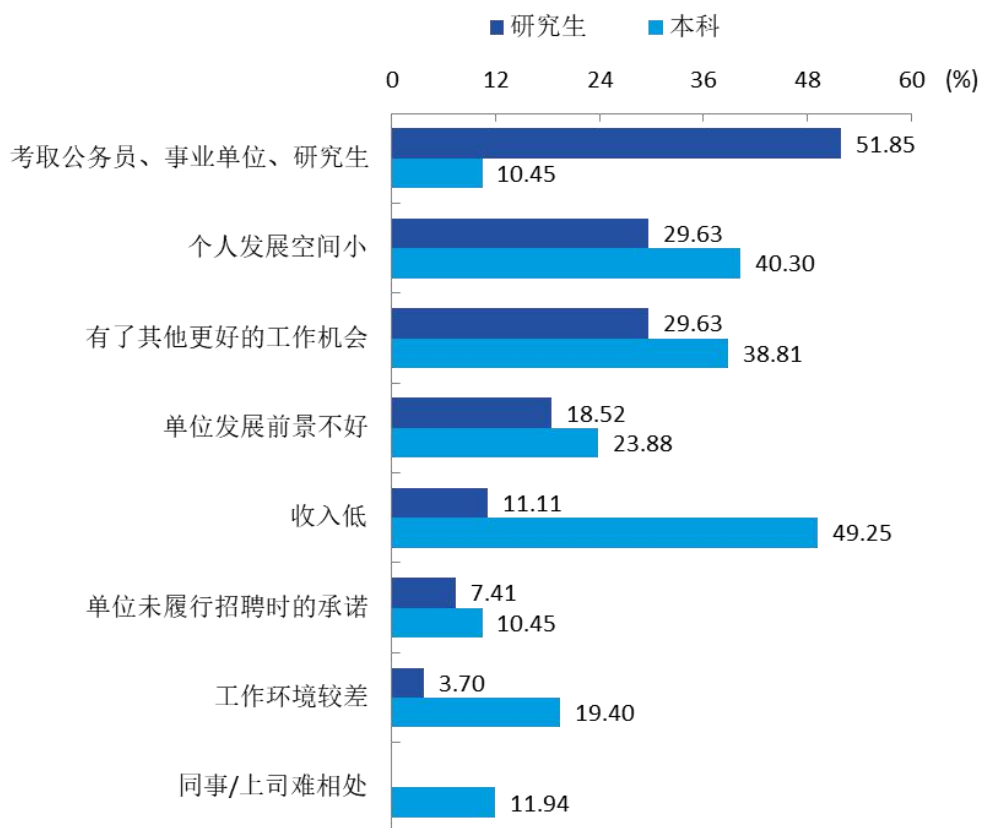


图 4-10 2020 届毕业生主动离职的原因（多选）

数据来源：江苏招就“2020 年江苏省普通高校高校毕业生就业调查”。

本校 2020 届研究生离职率较低的院系是音乐学院、体育学院（均为 0.00%），离职率较高的院系是哲学与公共管理学院（31.82%）。本科生离职率较低的院系是文学院、哲学与公共管

理学院（均为 0.00%），离职率较高的院系是历史文化与旅游学院（21.70%）。

表 4-9 分院系（专业）2020 届研究生的离职率

单位：%

院系名称	各院系离职率	专业名称	各专业离职率
哲学与公共管理学院	31.82	公共管理	35.00
美术学院	12.20	艺术设计	12.50
		美术	0.00
文学院	6.67	学科教学(语文)	12.20
外国语学院	5.88	学科教学(英语)	3.85
传媒与影视学院	4.00		
智慧教育学院（计算机学院）	3.23	教育技术学	5.26
体育学院	0.00		
音乐学院	0.00	音乐	0.00
本校研究生平均	6.01	本校研究生平均	6.01

注：个别院系或专业因样本较少没有包括在内。

数据来源：江苏招就“2020 年江苏省普通高校毕业生就业调查”。

表 4-10 分院系（专业）2020 届本科生的离职率

单位：%

院系名称	各院系离职率	专业名称	各专业离职率
历史文化与旅游学院	21.70	旅游管理	27.40
		文化产业管理	8.00
物理与电子工程学院	20.00		
机电工程学院	18.18		
传媒与影视学院	17.39		
生命科学学院	10.17	生物制药	21.05
		生物技术	5.56
		生物科学	4.55
电气工程及其自动化学院	9.86	自动化	9.09
		电气工程及其自动化	8.00

院系名称	各院系离职率	专业名称	各专业离职率
化学与材料科学学院	8.16	制药工程	9.52
		化学	0.00
智慧教育学院（计算机学院）	7.84	教育技术学	4.17
敬文书院	4.00		
数学与统计学院	3.57	应用统计学	11.11
		数学与应用数学	2.41
音乐学院	2.86	舞蹈编导	6.25
		音乐学	2.50
商学院	2.70	金融工程	5.26
		会计学	0.00
		物流管理	0.00
教育科学学院	1.72	小学教育	1.04
法学院		法学	0.00
马克思主义学院		思想政治教育	0.00
文学院	0.00	汉语言文学	0.00
哲学与公共管理学院	0.00	行政管理	0.00
		社会工作	0.00
本校本科平均	7.18	本校本科平均	7.18

注：个别院系或专业因样本较少没有包括在内。

数据来源：江苏招就“2020年江苏省普通高校毕业生就业调查”。

（三）社会保障

本校2020届研究生、本科生享受“五险一金”的比例¹分别为91.95%、85.59%。享受各项社保的比例²中，本校2020届研究生享受养老保险的比例较高，为94.63%，其次是医疗保险

¹ **享受“五险一金”的比例：**毕业生回答自己接受了哪些社保，选项有“五险一金全部享受”、“医疗保险”、“养老保险”、“失业保险”、“工伤保险”、“生育保险”、“住房公积金”、“以上项目均不享受”、“不清楚”九项。享受“五险一金”的比例计算公式的分子是选择“五险一金全部享受”的人数加上同时选择了各项社保的人数，分母是回答该问题的总人数。

² **享受各项社保的比例：**毕业生回答自己接受了哪些社保，选项有“五险一金全部享受”、“医疗保险”、“养老保险”、“失业保险”、“工伤保险”、“生育保险”、“住房公积金”、“以上项目均不享受”、“不清楚”九项。享受各项社保的比例计算公式的分子是选择该项社保的人数加上选择“五险一金全部享受”的人数，

(94.41%)。本科生享受医疗保险的比例较高，为 94.01%，其次是养老保险（93.80%）。

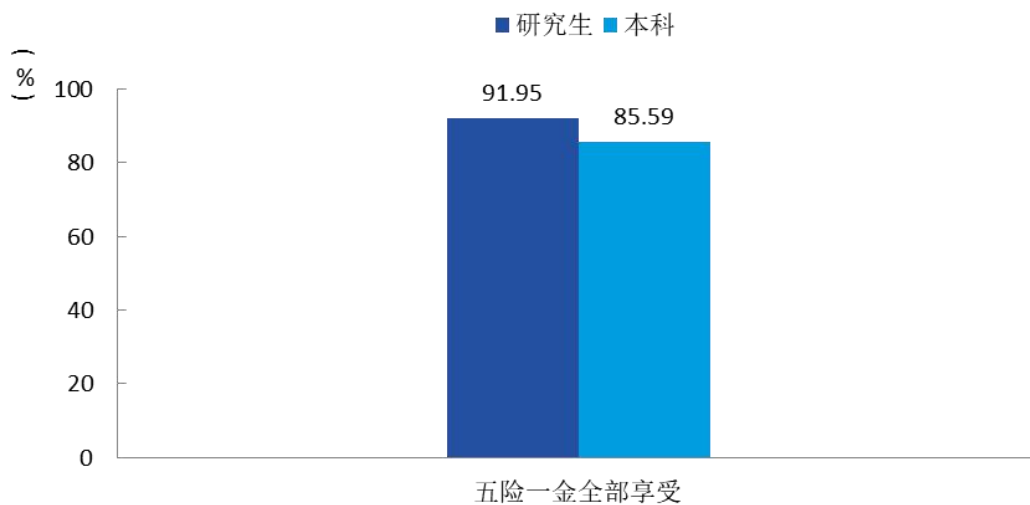


图 4-11 2020 届毕业生享受“五险一金”的情况

数据来源：江苏招就“2020 年江苏省普通高校毕业生就业调查”。

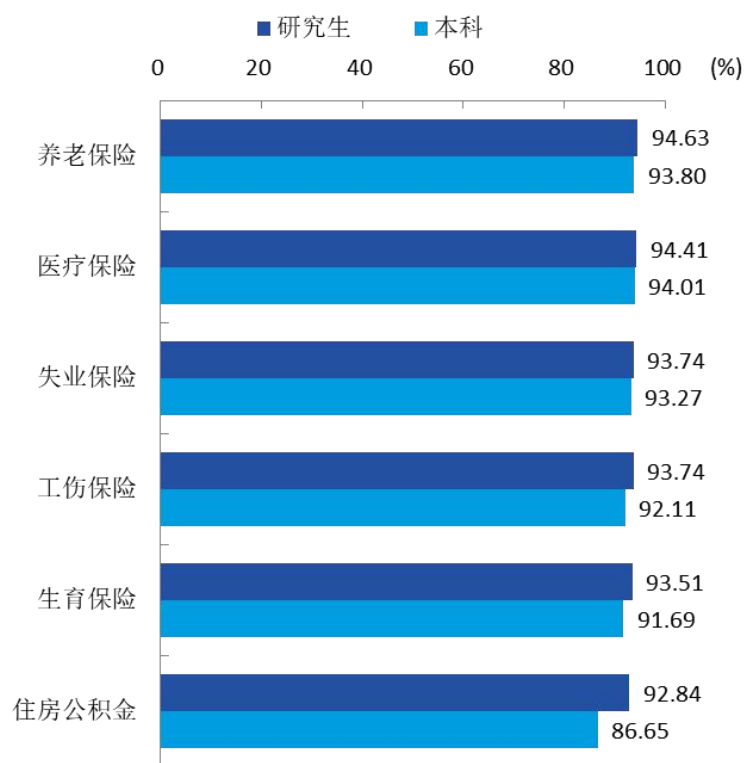


图 4-12 2020 届毕业生享受各项社保的比例（多选）

数据来源：江苏招就“2020 年江苏省普通高校毕业生就业调查”。

分母是回答该问题的总人数。

五、就业公平性

（一）不同群体毕业生就业情况

1. 不同性别毕业生的就业率

本校 2020 届研究生中，男生的就业率为 83.72%，女生的就业率为 78.77%。本科生中，男生的就业率为 88.21%，女生的就业率为 85.66%。

表 4-11 分性别 2020 届毕业生的就业率

单位：%

学历类型	男生	女生
研究生	83.72	78.77
本科	88.21	85.66
总体	87.30	84.06

数据来源：江苏省高校毕业生就业管理信息系统。

2. 困难毕业生的就业率

本校 2020 届本科生中，困难毕业生的就业率为 87.85%。

表 4-12 2020 届困难（含就业困难、家庭困难、残疾）毕业生的就业率

单位：%

学历类型	困难毕业生的就业率
本科	87.85

数据来源：江苏省高校毕业生就业管理信息系统。

（二）就业歧视情况

本校 2020 届毕业生在求职过程中遇到过就业歧视的比例为 25.24%，遇到过就业歧视的主要类型为毕业院校（62.05%）等。

¹ 本报告中，未区分学历的分析，均代表其分析的是各学历综合起来的总体数据。

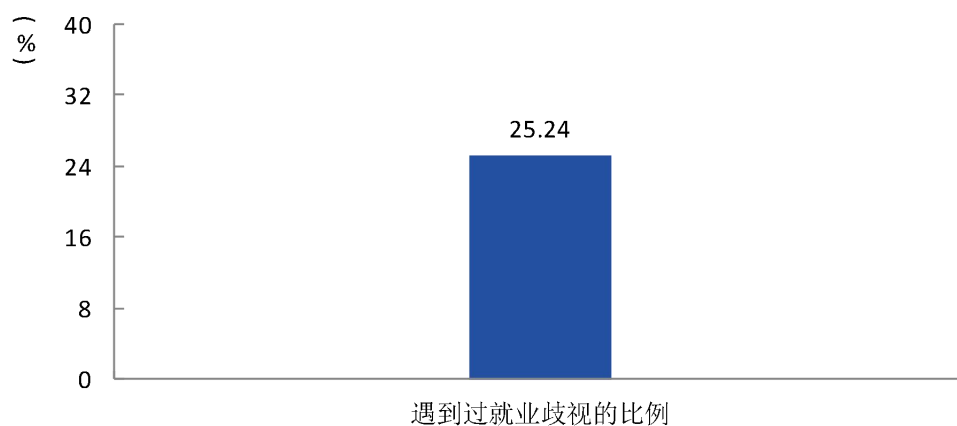


图 4-13 2020 届毕业生遭遇就业歧视的比例

数据来源：江苏招就“2020 年江苏省普通高校毕业生就业调查”。

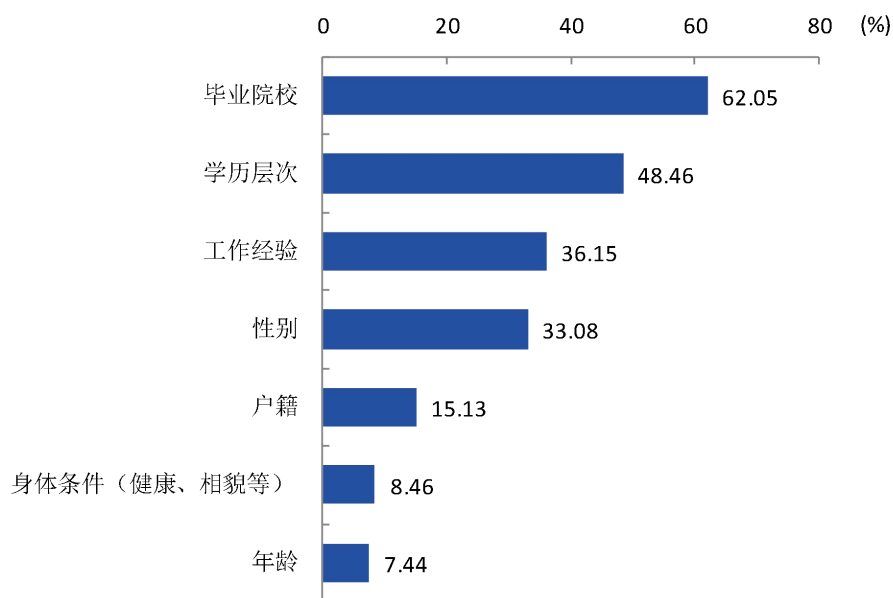


图 4-14 2020 届毕业生遭遇就业歧视的类型（多选）

数据来源：江苏招就“2020 年江苏省普通高校毕业生就业调查”。

六、就业薪酬

（一）月收入

本校 2020 届研究生的平均月收入为 6432 元，求职时期待月收入为 7226 元。本科生的平均

月收入为 6120 元，求职时期待月收入为 6875 元。

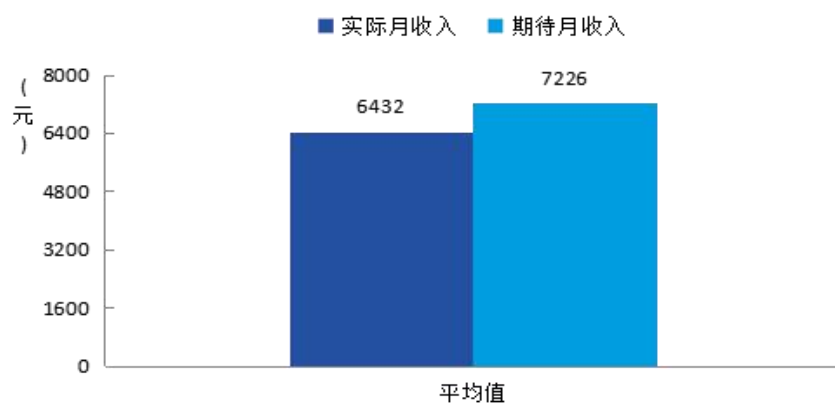


图 4-15 2020 届研究生的实际月收入和期待月收入¹

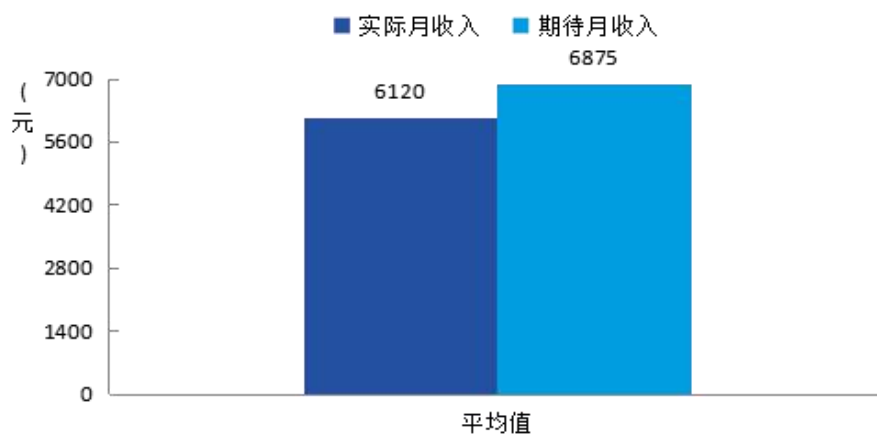


图 4-16 2020 届本科生的实际月收入和期待月收入¹

(二) 工作时长

1. 总体工作时长

本校 2020 届研究生中，有 49.12% 的人平均每周的工作时长为 35 小时到 45 小时（含 35 和 45 小时）。本科生中，有 51.96% 的人平均每周的工作时长为 35 小时到 45 小时（含 35 和 45 小时）。

¹ 数据来源于 2020 年度用人单位调查的定岗平均月收入。

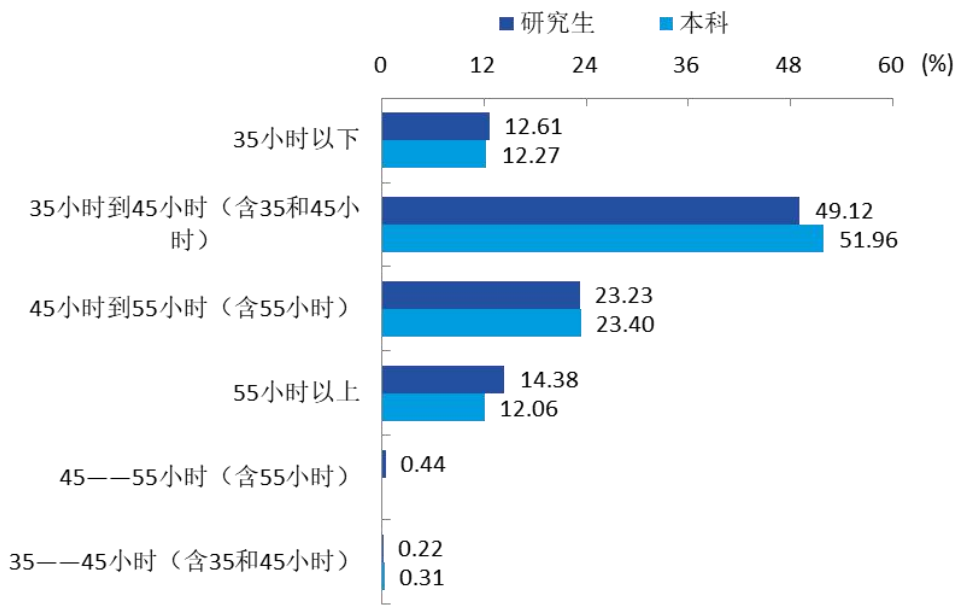


图 4-17 2020 届毕业生周工作时长

数据来源：江苏招就“2020 年江苏省普通高校毕业生就业调查”。

2. 就业于不同性质用人单位毕业生的工作时长

本校 2020 届毕业生中，在个体工商户（18.19%）就业的毕业生工作时长相对较短，在事业单位（16.64%）就业的毕业生工作时长相对较长。

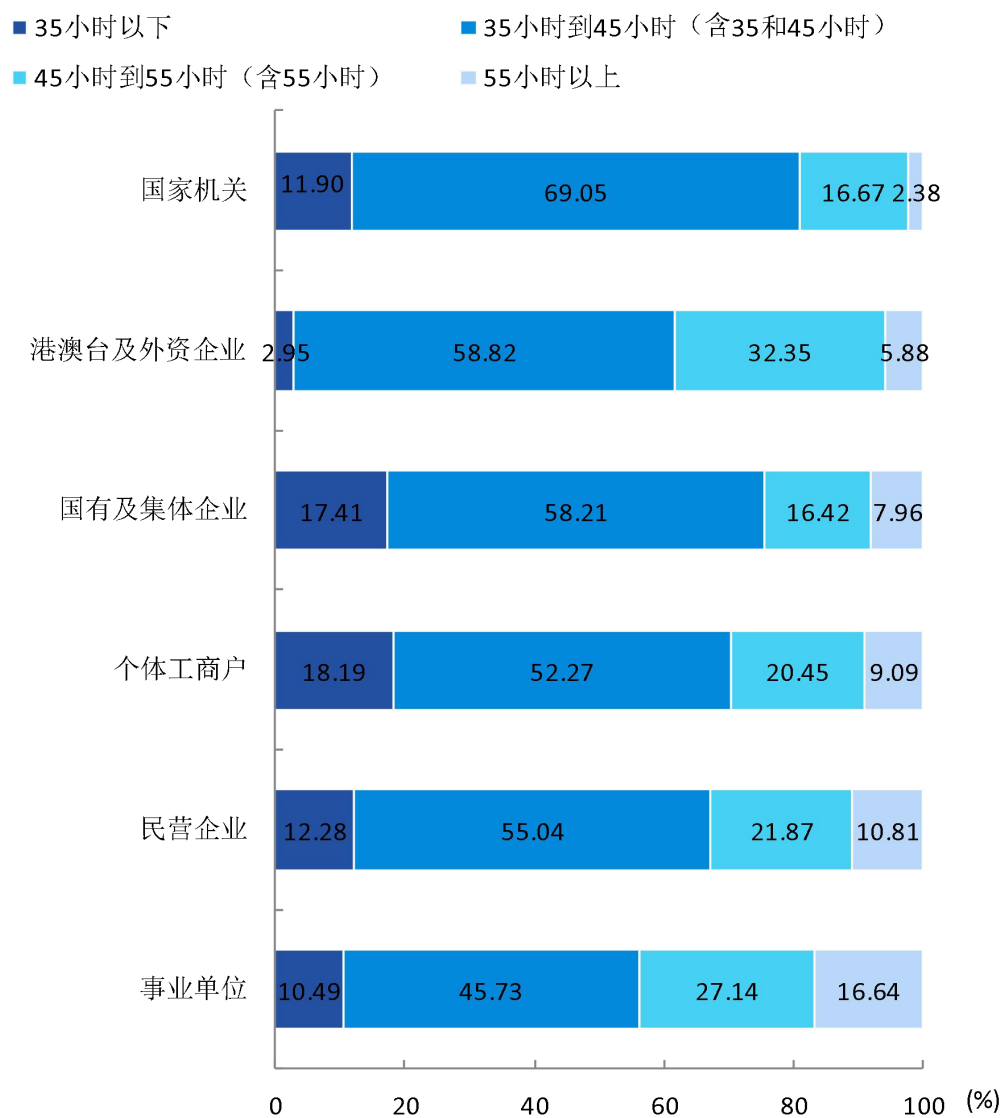


图 4-18 分就业单位性质 2020 届毕业生的周工作时长

数据来源：江苏招就“2020 年江苏省普通高校高校毕业生就业调查”。

3. 就业于不同规模用人单位毕业生的工作时长

本校 2020 届毕业生中，在 50 人及以下（22.80%）用人单位就业的毕业生工作时长相对较短，在 1001 人及以上（18.72%）用人单位就业的毕业生工作时长相对较长。

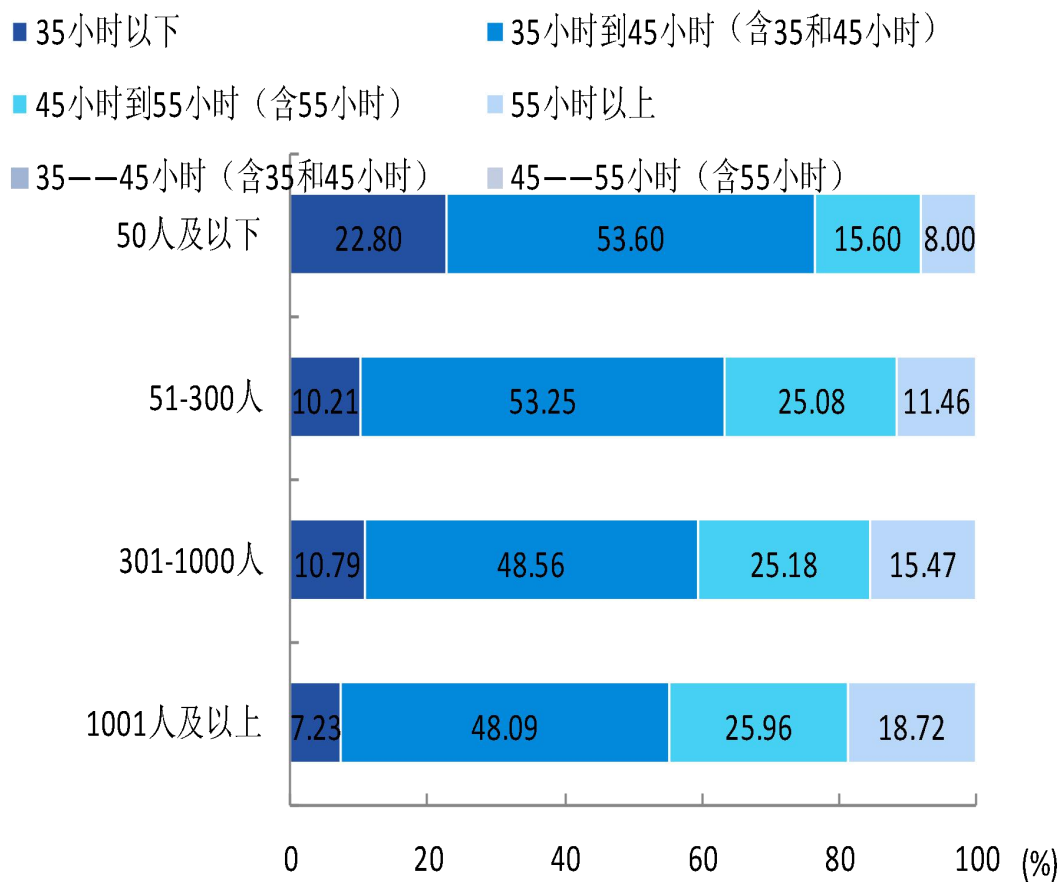
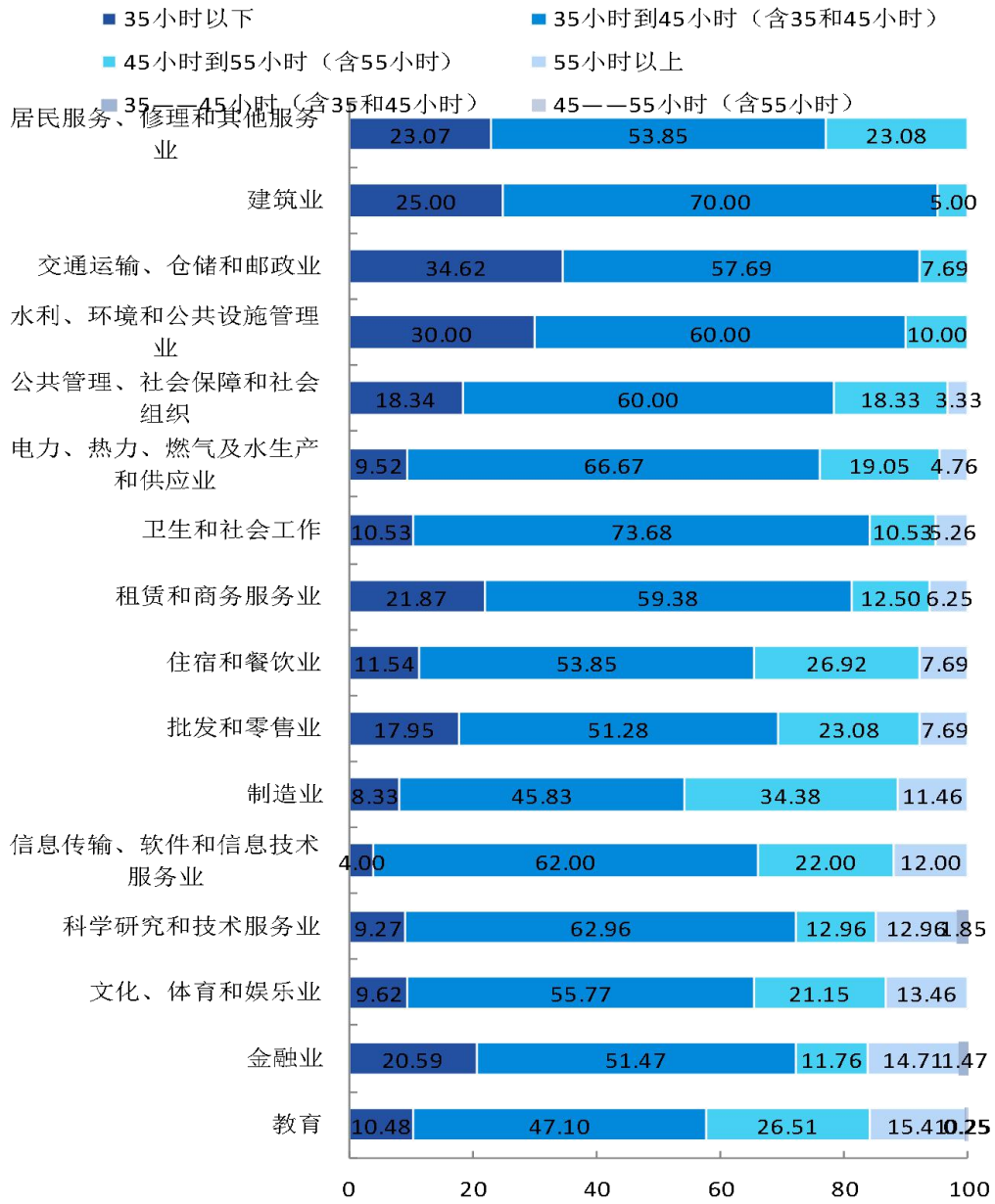


图 4-19 分就业单位规模 2020 届毕业生的周工作时长

数据来源：江苏招就“2020 年江苏省普通高校毕业生就业调查”。

4. 从事不同行业/职位毕业生的工作时长

本校 2020 届毕业生中，在交通运输、仓储和邮政业（34.62%）就业的毕业生工作时长相对较短，在教育（15.41%）就业的毕业生工作时长相对较长。



(%)

图 4-20 分行业 2020 届毕业生的周工作时长

注：部分就业行业由于样本较少没有包括在内。

数据来源：江苏招就“2020 年江苏省普通高校毕业生就业调查”。

本校 2020 届毕业生中，从事法律专业人员（40.91%）的毕业生工作时长相对较短，从事科学研究人员（16.67%）的毕业生工作时长相对较长。

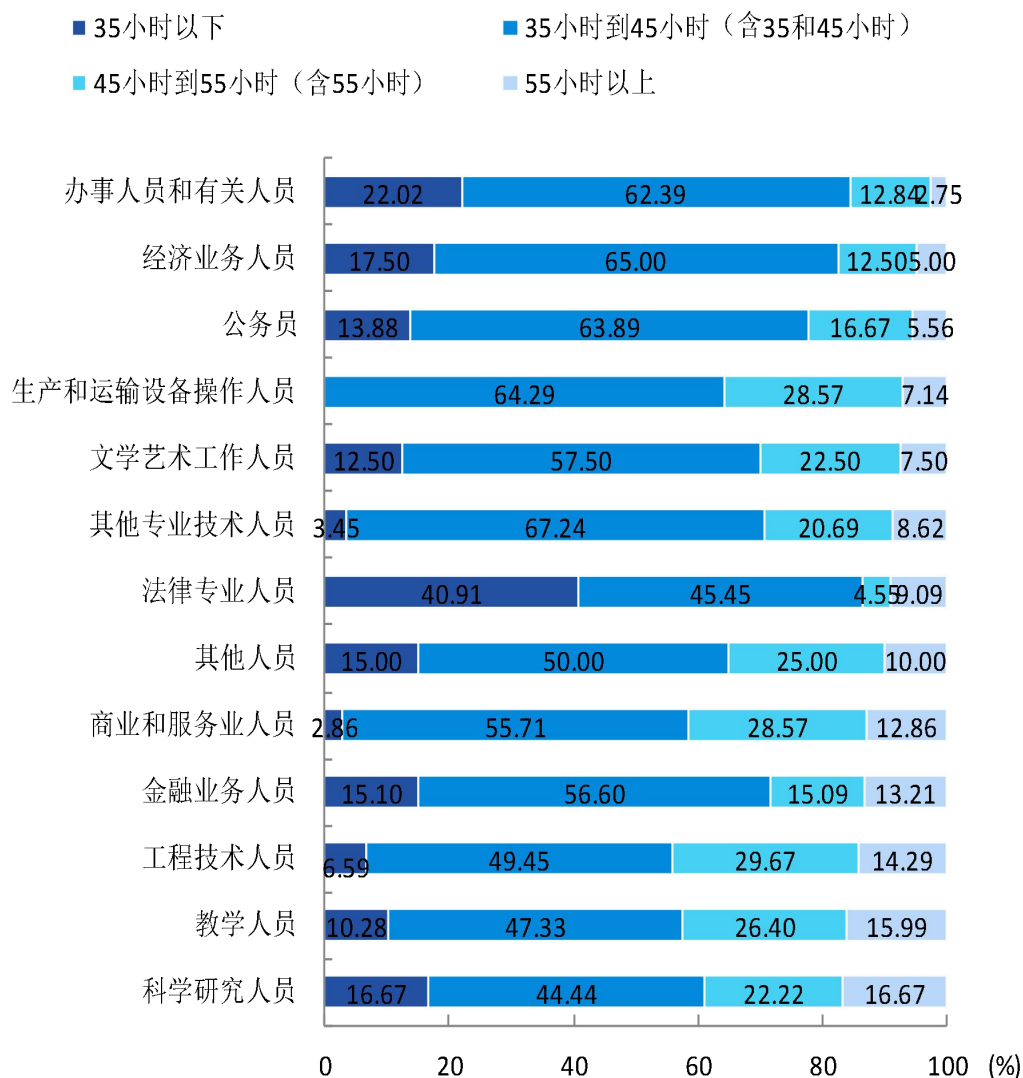


图 4-21 分职位 2020 届毕业生的周工作时长

注：部分从事职位由于样本较少没有包括在内。

数据来源：江苏招就“2020 年江苏省普通高校毕业生就业调查”。

七、就业导向性

（一）专项就业分布

本校 2020 届毕业生的专项就业情况如下表。

表 4-13 2020 届毕业生专项就业分布

单位：%

项目名称	占本校研究生的人数百分比	占本校本科生的人数百分比
国家基层项目	0.07	0.13
地方基层项目	0.59	0.19

数据来源：江苏省高校毕业生就业管理信息系统。

（二）重点区域与产业

1. 重点区域就业情况

本校 2020 届毕业生在重点区域就业的情况如下表。

表 4-14 2020 届毕业生在重点区域就业的情况

单位：%

区域名称	占本校研究生的人数百分比	占本校本科生的人数百分比
长三角	86.80	83.28
长江经济带	90.02	89.13
一带一路	6.34	12.81
西部地区	1.56	6.85

数据来源：江苏省高校毕业生就业管理信息系统。

2. 重点产业就业情况

本校 2020 届毕业生在重点产业就业的情况如下表。

表 4-15 2020 届毕业生在重点产业就业的情况

单位：%

产业名称	占本校就业及创业研究生 的人数百分比	占本校就业及创业本科生 的人数百分比
新一代信息技术和软件（含物联网和云计算、智能电网）	1.11	5.88
高端装备制造（含海洋工程装备）	0.44	2.78
新材料	0.44	3.51
生物技术和新医药	0.44	1.86
节能环保	0.44	0.52
新能源	0.22	1.96
新能源汽车		0.52

数据来源：江苏招就“2020 年江苏省普通高校毕业生就业调查”。

八、创业带动效应

（一）创业基本情况

本校 2020 届毕业生平均创业企业规模为 76 人，团队创业占比为 85.71%，已办理了企业登记的比例为 46.15%。毕业生为员工购买了“五险一金”的比例¹为 58.33%，购买各项社保的比例²中，养老保险（91.67%），其次是医疗保险、失业保险、工伤保险（均为 75.00%）。创业毕业生中，有 46.15%的人平均每周工作时长为 35 小时以下，享受的优惠政策主要是其他创业资金扶持（61.54%）。

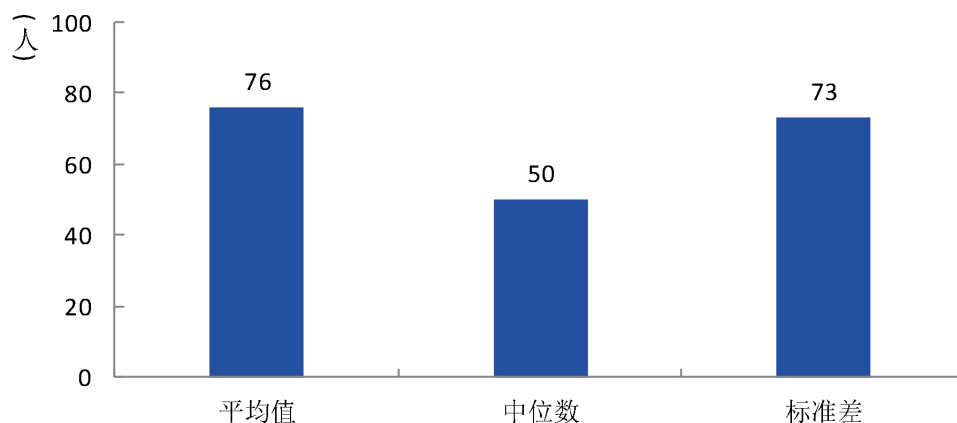


图 4-22 2020 届毕业生创业企业人数

数据来源：江苏招就“2020 年江苏省普通高校毕业生就业调查”。

¹ 享受“五险一金”的比例：毕业生回答自己为员工购买了哪些社保，选项有“医疗保险”、“养老保险”、“失业保险”、“工伤保险”、“生育保险”、“住房公积金”、“目前还没有办理”七项。享受“五险一金”的比例计算公式的分子是同时选择了各项社保的人数，分母是回答该问题的总人数。

² 享受各项社保的比例：毕业生回答自己为员工购买了哪些社保，选项有“医疗保险”、“养老保险”、“失业保险”、“工伤保险”、“生育保险”、“住房公积金”、“目前还没有办理”七项。享受各项社保的比例计算公式的分子是选择该项社保的人数加上选择“五险一金全部享受”的人数，分母是回答该问题的总人数。

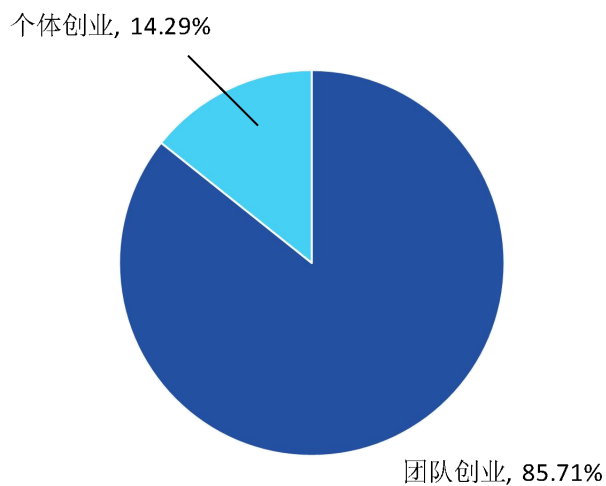


图 4-23 2020 届毕业生团队创业占比

数据来源：江苏招就“2020 年江苏省普通高校毕业生就业调查”。

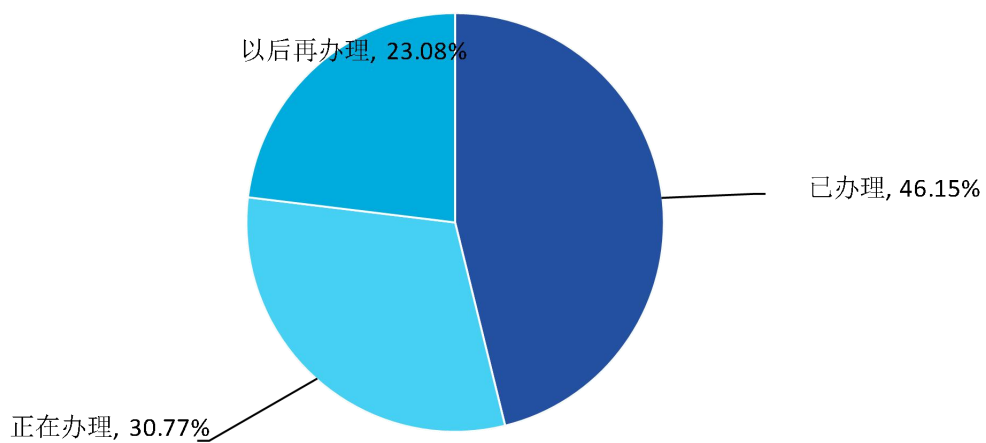


图 4-24 2020 届毕业生创业企业登记情况

数据来源：江苏招就“2020 年江苏省普通高校毕业生就业调查”。

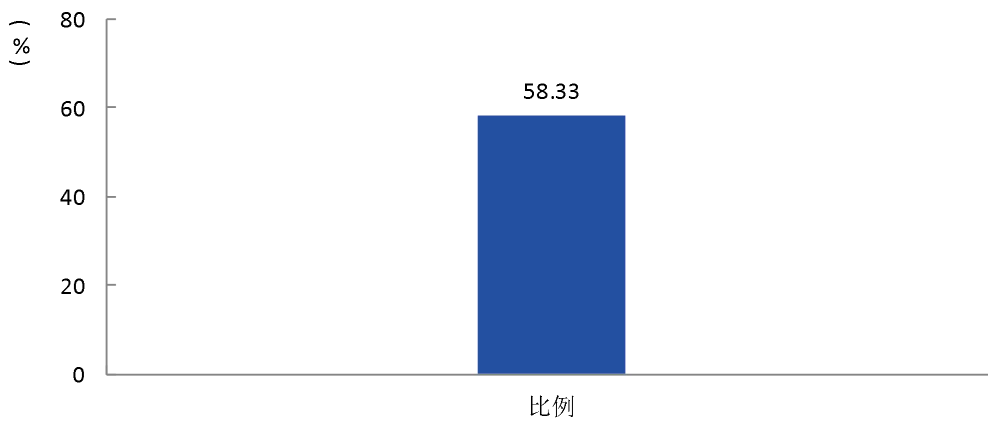


图 4-25 2020 届创业企业为员工购买“五险一金”的情况

数据来源：江苏招就“2020 年江苏省普通高校毕业生就业调查”。

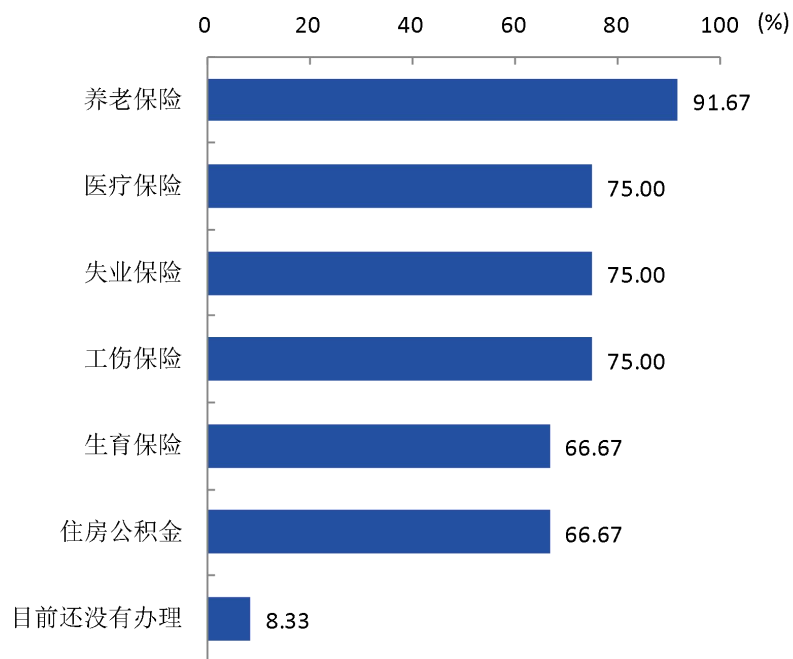


图 4-26 2020 届创业企业为员工购买各项社保的比例（多选）

数据来源：江苏招就“2020 年江苏省普通高校毕业生就业调查”。

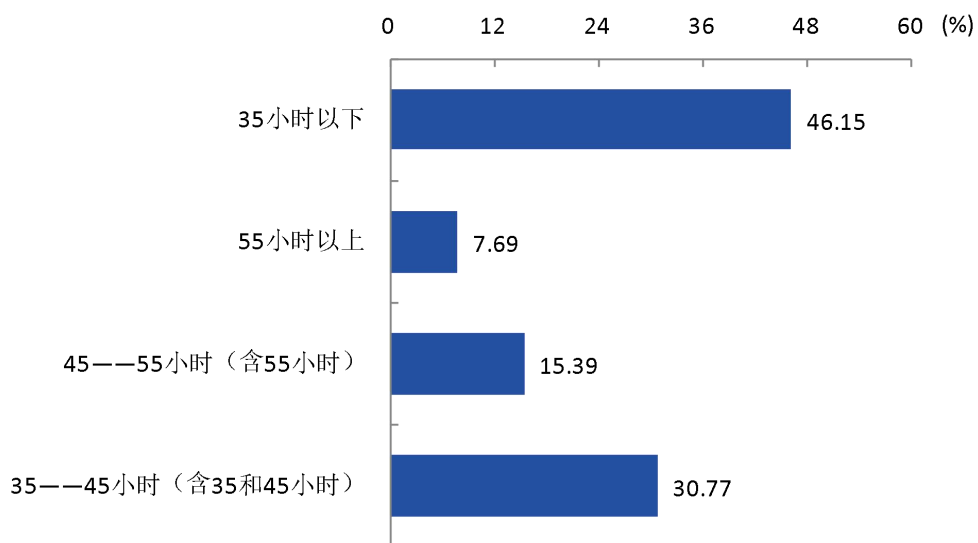


图 4-27 2020 届创业毕业生周工作时长

数据来源：江苏招就“2020 年江苏省普通高校毕业生就业调查”。

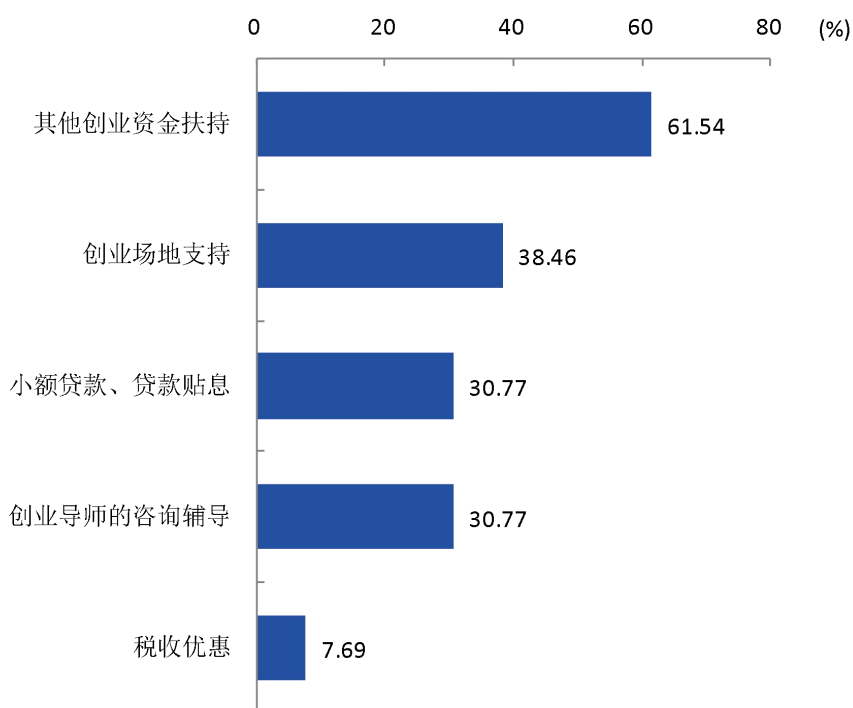


图 4-28 2020 届创业毕业生享受的优惠政策（多选）

数据来源：江苏招就“2020 年江苏省普通高校毕业生就业调查”。

（二）创业与专业相关度

本校 2020 届毕业生创业与专业相关度为 92.86%。

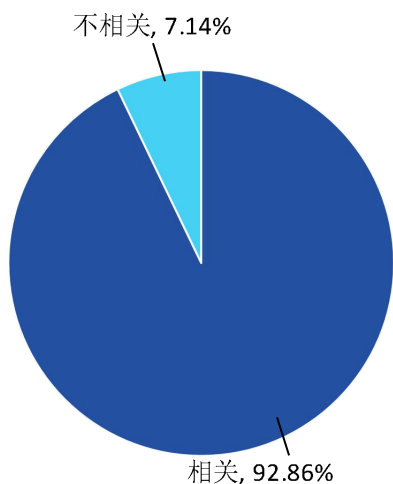


图 4-29 2020 届毕业生创业与专业相关度

数据来源：江苏招就“2020 年江苏省普通高校毕业生就业调查”。

（三）创业动机与类型

本校 2020 届毕业生创业动机主要是对创业充满兴趣、激情（64.29%），其次是有好的创业项目、通过创业锻炼自己（均为 42.86%），创业的主要类型是文化创意类（42.86%）。

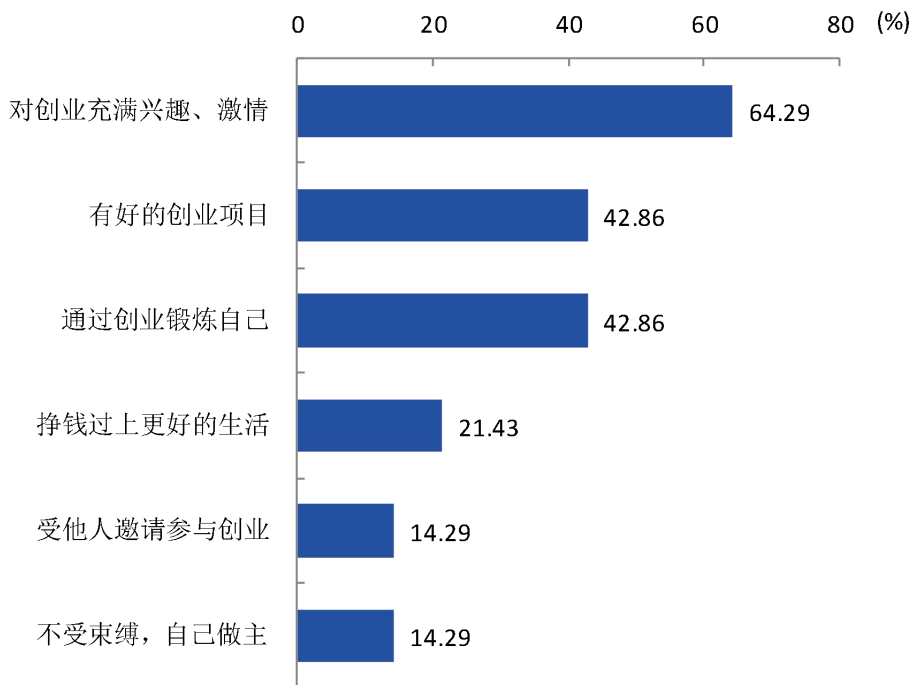


图 4-30 2020 届毕业生创业的动机（多选）

数据来源：江苏招就“2020 年江苏省普通高校毕业生就业调查”。

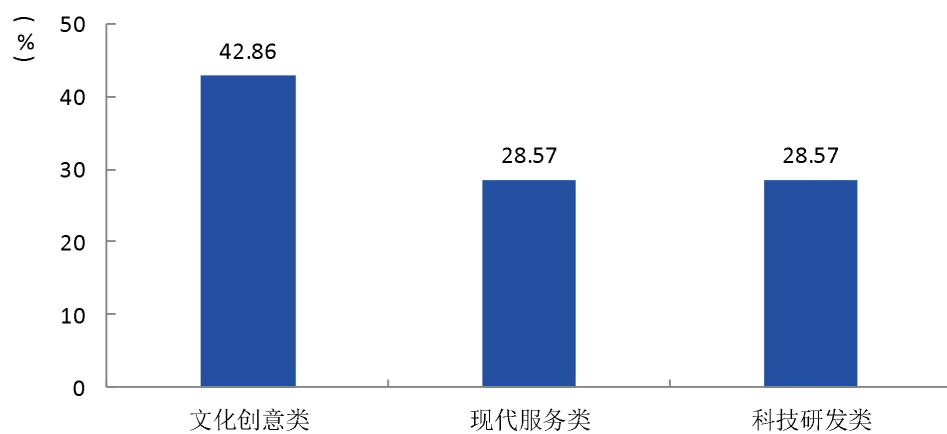


图 4-31 2020 届毕业生创业的类型

数据来源：江苏招就“2020 年江苏省普通高校毕业生就业调查”。

第五章 毕业生求职情况

一、求职途径

(一) 求职信息来源

本校 2020 届研究生的求职信息主要来源于学校组织的招聘会、宣讲会（53.02%），本科生的求职信息主要来源于学校组织的招聘会、宣讲会（45.34%）。

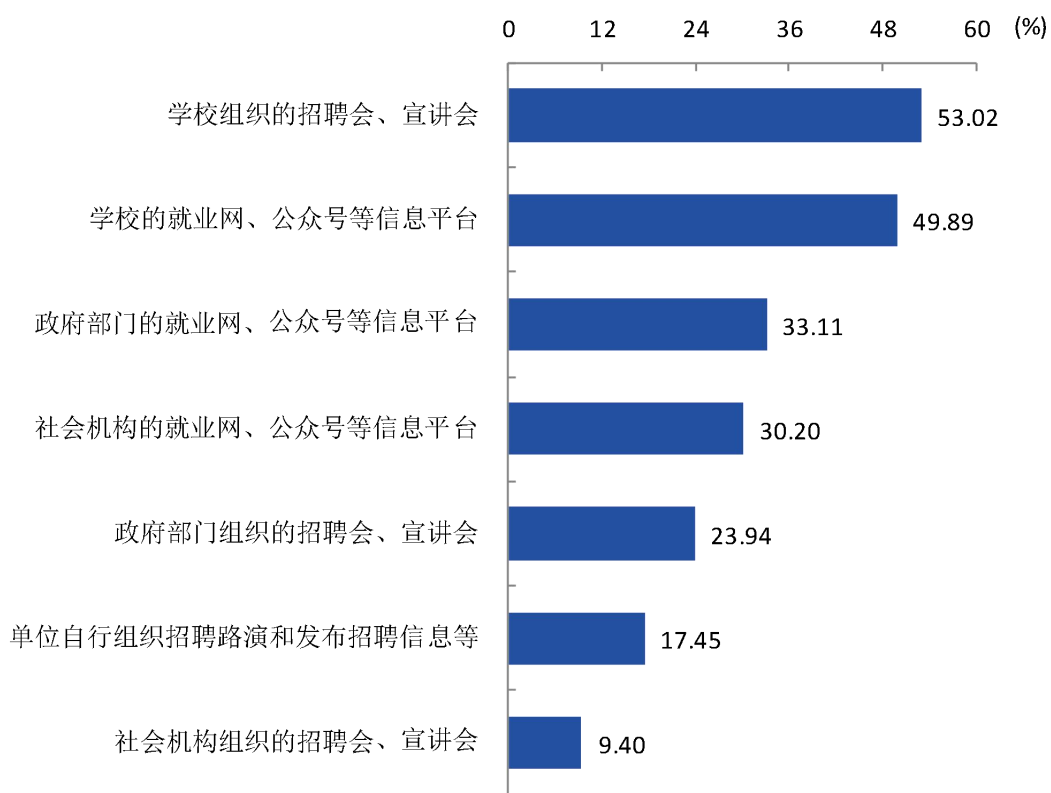


图 5-1 2020 届研究生求职信息来源（多选）

数据来源：江苏招就“2020 年江苏省普通高校高校毕业生就业调查”。

(%)

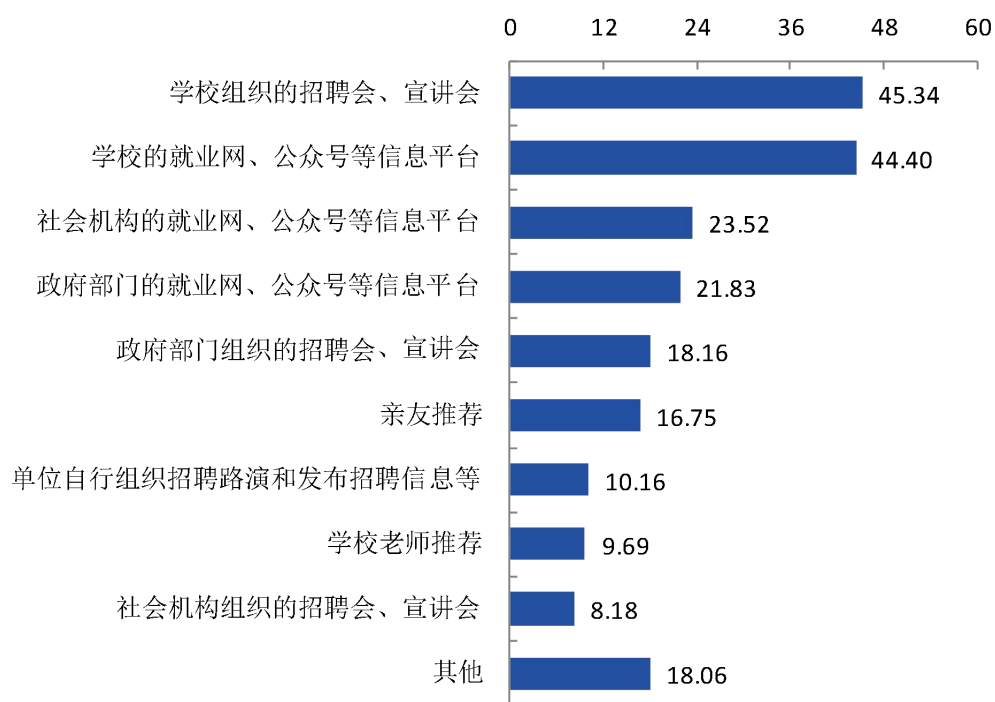


图 5-2 2020 届本科生求职信息来源（多选）

数据来源：江苏招就“2020 年江苏省普通高校毕业生就业调查”。

（二）求职成功渠道

本校 2020 届研究生获得第一份工作的主要渠道是政府部门的就业网、公众号等信息平台（17.62%），本科生获得第一份工作的主要渠道是其他（17.89%）。



图 5-3 2020 届研究生求职成功渠道

数据来源：江苏招就“2020 年江苏省普通高校毕业生就业调查”。

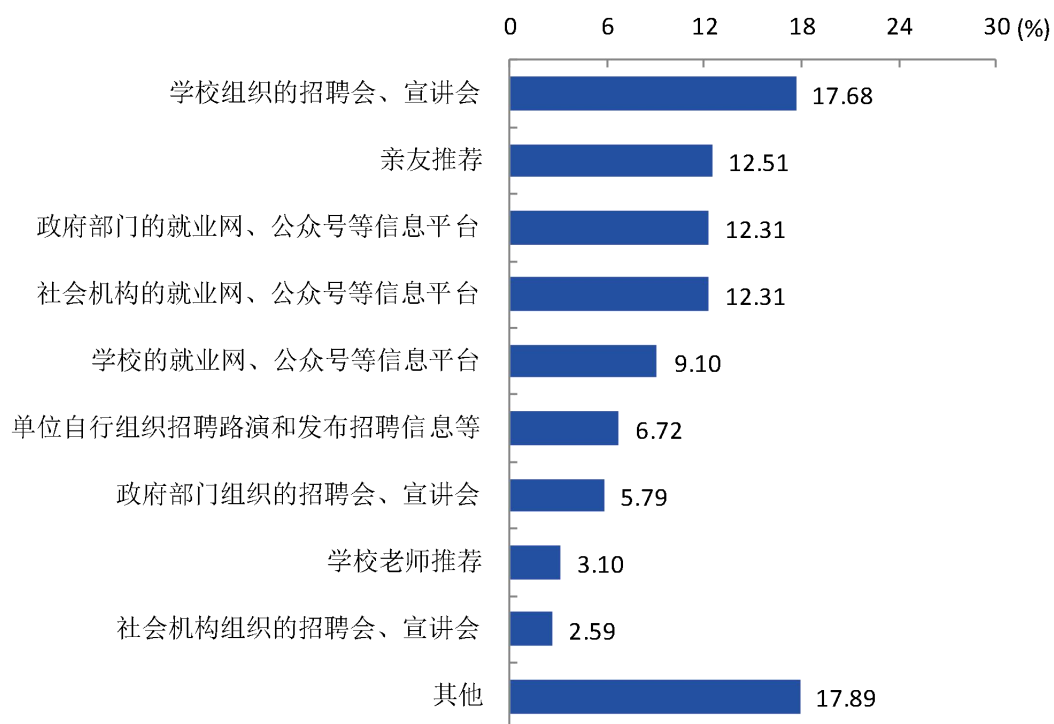


图 5-4 2020 届本科生求职成功渠道

数据来源：江苏招就“2020 年江苏省普通高校毕业生就业调查”。

二、求职成本

本校 2020 届有 3.86% 的毕业生在 2019 年 12 月以前开始求职，有 2.81% 的毕业生在 2019 年 12 月以前成功求职，有 58.33% 的毕业生的平均求职周期为 1 个月，平均求职费用为 2389 元。本校 2020 届毕业生平均投递简历数为 8 份，获得的录用意向数平均为 2 份。

(一) 求职周期

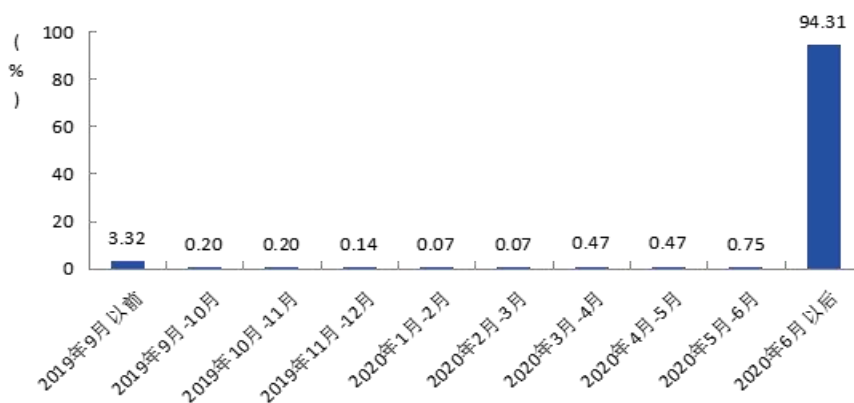


图 5-5 2020 届毕业生求职开始时间分布

数据来源：江苏招就“2020 年江苏省普通高校高校毕业生就业调查”。

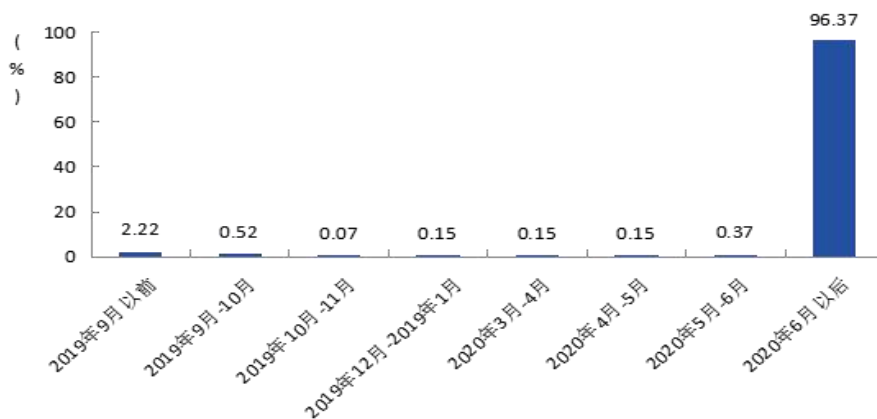


图 5-6 2020 届毕业生求职成功时间分布

数据来源：江苏招就“2020 年江苏省普通高校高校毕业生就业调查”。

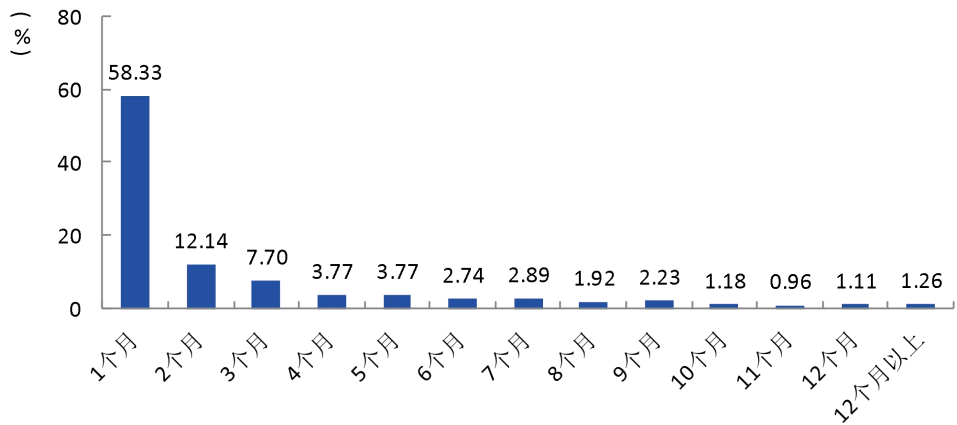


图 5-7 2020 届毕业生求职周期分布

数据来源：江苏招就“2020 年江苏省普通高校毕业生就业调查”。

(二) 求职费用

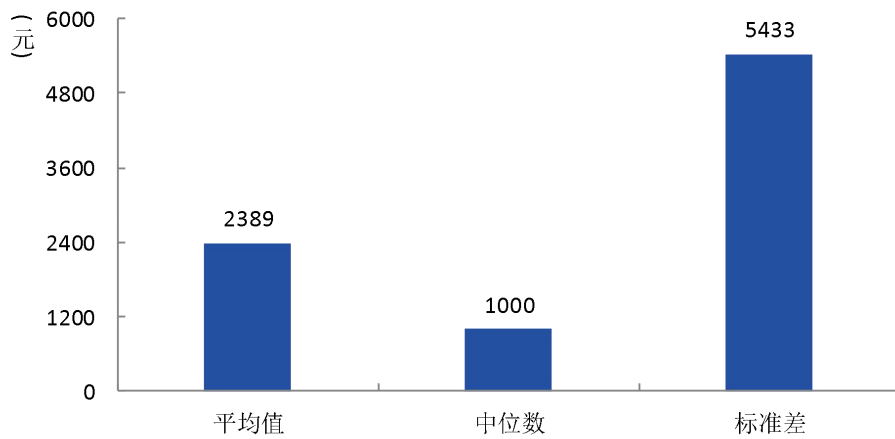


图 5-8 2020 届毕业生求职费用分布

数据来源：江苏招就“2020 年江苏省普通高校毕业生就业调查”。

（三）投递简历份数

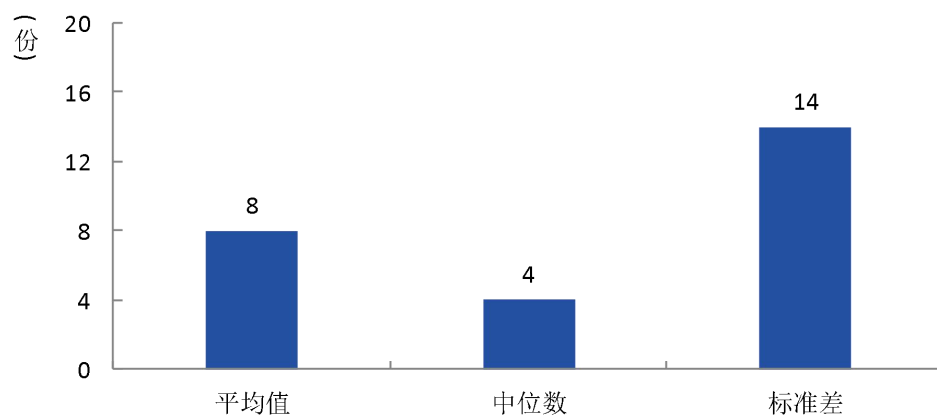


图 5-9 2020 届毕业生投递简历数分布

数据来源：江苏招就“2020 年江苏省普通高校毕业生就业调查”。

（四）获得录用意向数

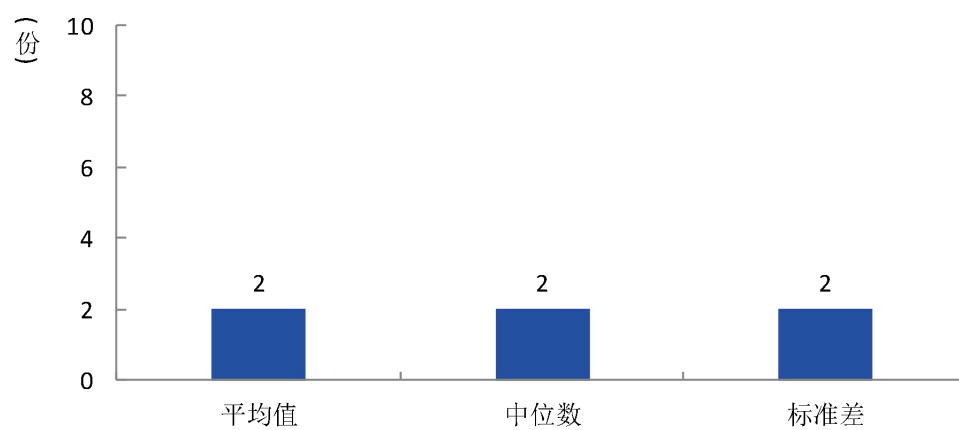


图 5-10 2020 届毕业生收到录用通知数分布

数据来源：江苏招就“2020 年江苏省普通高校毕业生就业调查”。

三、求职难度

(一) 求职难易程度

本校 2020 届研究生认为求职有难度的比例为 44.61%，本科生认为求职有难度的比例为 51.74%。研究生中，男生有 43.80%认为求职有难度，女生有 44.93%认为求职有难度；本科生中，男生有 49.49%认为求职有难度，女生有 52.60%认为求职有难度。

表 5-1 2020 届毕业生求职难易程度

单位：%

性别	研究生	本科
男	43.80	49.49
女	44.93	52.60
总体	44.61	51.74

数据来源：江苏招就“2020 年江苏省普通高校毕业生就业调查”。

本校 2020 届研究生认为求职难度较低的院系是哲学与公共管理学院（25.00%），认为求职难度较高的院系是智慧教育学院（计算机学院）（66.67%）。本科生认为求职难度较低的院系是哲学与公共管理学院（28.13%），认为求职难度较高的院系是传媒与影视学院（70.00%）。

表 5-2 分院系（专业）2020 届研究生求职难易程度

单位：%

院系名称	认为求职有难度的比例	专业名称	认为求职有难度的比例
智慧教育学院（计算机学院）	66.67	教育技术学	76.19
语言科学与艺术学院	64.00		
音乐学院	61.76	音乐	62.50
传媒与影视学院	50.00	广播电视	65.00
外国语学院	50.00	学科教学(英语)	48.15
体育学院	48.00		
文学院	38.71	学科教学(语文)	26.19
美术学院	34.15	美术	43.75
		艺术设计	25.00
哲学与公共管理学院	25.00	公共管理	23.81

院系名称	认为求职有难度的比例	专业名称	认为求职有难度的比例
本校研究生平均	44.61	本校研究生平均	44.61

注：个别院系或专业因样本较少没有包括在内。

数据来源：江苏招就“2020年江苏省普通高校毕业生就业调查”。

表 5-3 分院系（专业）2020 届本科生求职难易程度

单位：%

院系名称	认为求职有难度的比例	专业名称	认为求职有难度的比例
法学院		法学	76.47
传媒与影视学院	70.00		
电气工程及其自动化学院	65.28	电气工程及其自动化	65.38
		自动化	63.64
机电工程学院	65.22		
商学院	61.29	财务管理	87.50
		会计学	77.78
		金融工程	58.54
		物流管理	32.26
历史文化与旅游学院	56.76	文化产业管理	56.00
		旅游管理	55.84
生命科学学院	56.52	生物技术	63.64
		生物科学	56.00
		生物制药	50.00
化学与材料科学学院	55.77	制药工程	63.64
		化学	53.33
物理与电子工程学院	52.17		
音乐学院	51.95	音乐学	60.00
		舞蹈编导	52.94
		音乐表演	26.67
智慧教育学院（计算机学院）	50.88	计算机科学与技术	66.67

院系名称	认为求职有难度的比例	专业名称	认为求职有难度的比例
		软件工程	47.06
		教育技术学	44.00
敬文书院	50.00		
教育科学学院	43.70	小学教育	38.14
文学院	40.00	汉语言文学	36.84
马克思主义学院		思想政治教育	38.89
数学与统计学院	37.72	应用统计学	68.42
		数学与应用数学	30.95
哲学与公共管理学院	28.13	行政管理	33.33
		社会工作	20.00
本校本科平均	51.74	本校本科平均	51.74

注：个别院系或专业因样本较少没有包括在内。

数据来源：江苏招就“2020年江苏省普通高校毕业生就业调查”。

（二） 求职遇到的主要困难

本校 2020 届研究生认为求职中遇到的最主要困难是适合自己的招聘职位太少（64.65%），其次是缺乏实践经验（58.14%）。本科生认为求职中遇到的最主要困难是缺乏实践经验（71.09%），其次是适合自己的招聘职位太少（49.82%）。毕业生希望得到的就业服务主要是就业培训（40.18%），其次是就业信息（39.53%）。

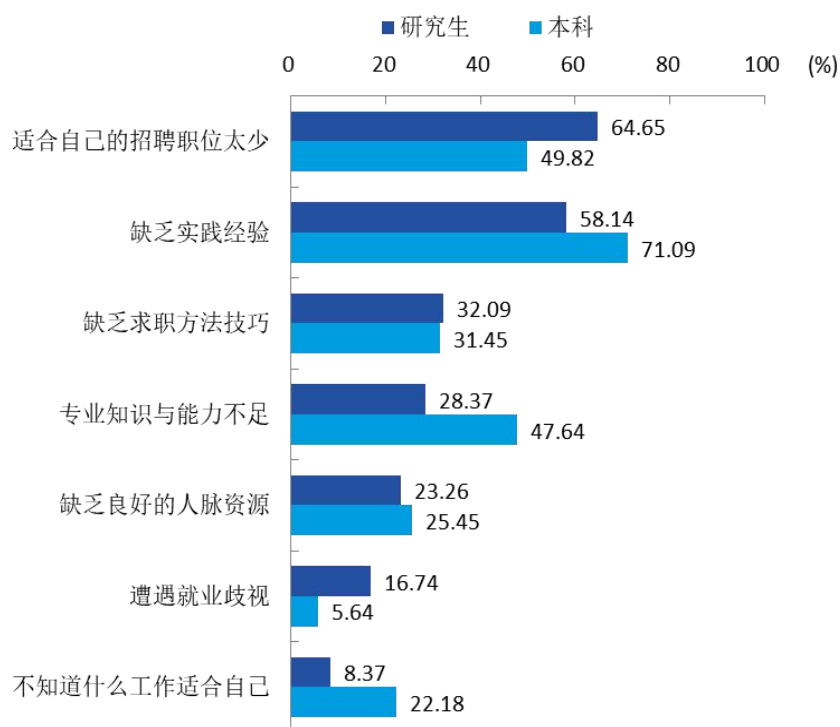


图 5-11 2020 届毕业生求职遇到的主要困难（多选）

数据来源：江苏招就“2020 年江苏省普通高校毕业生就业调查”。

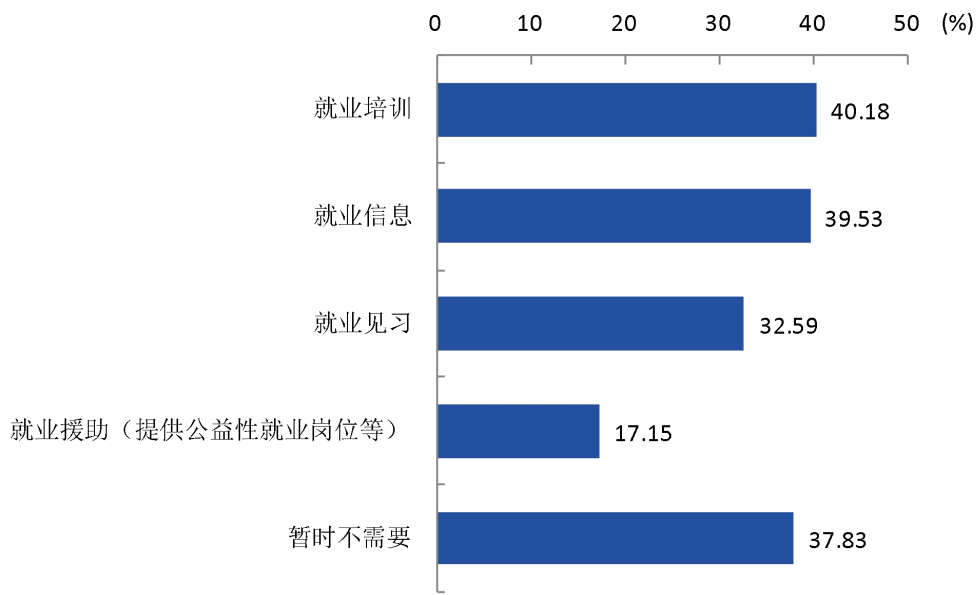


图 5-12 2020 届毕业生希望得到的就业服务 (多选)

数据来源：江苏招就“2020 年江苏省普通高校毕业生就业调查”。

第六章 毕业生评价

一、自我评价

(一) 在校学习情况分析

本校 2020 届研究生每周与导师交流 5 个小时及以下（67.87%）。研究生与导师交流方式主要是单独面谈（33.65%）。

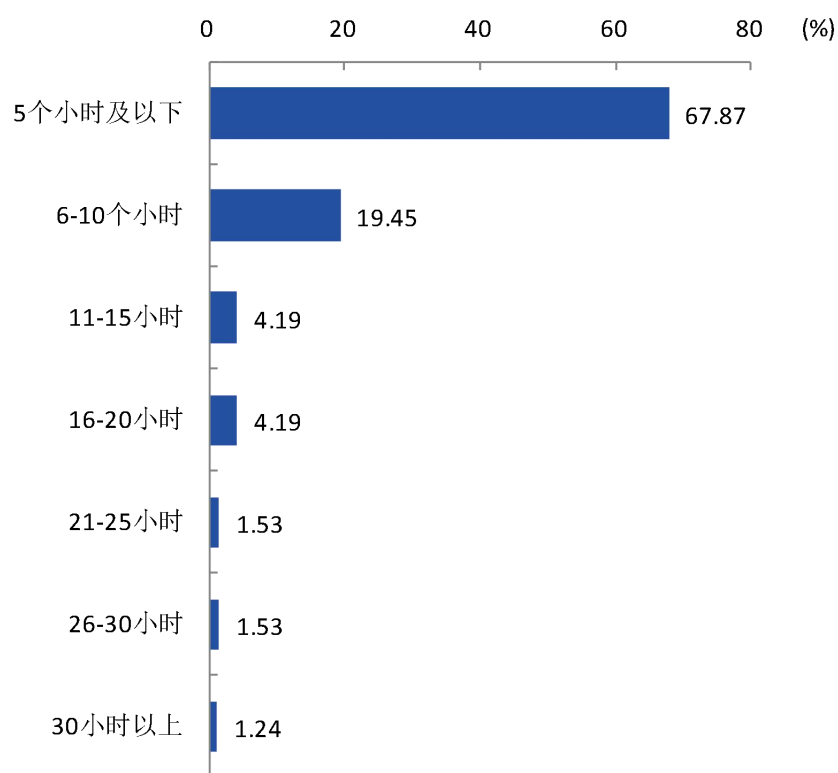


图 6-1 2020 届毕业研究生与导师交流时间

数据来源：江苏招就“2020 年江苏省普通高校毕业生就业调查”。

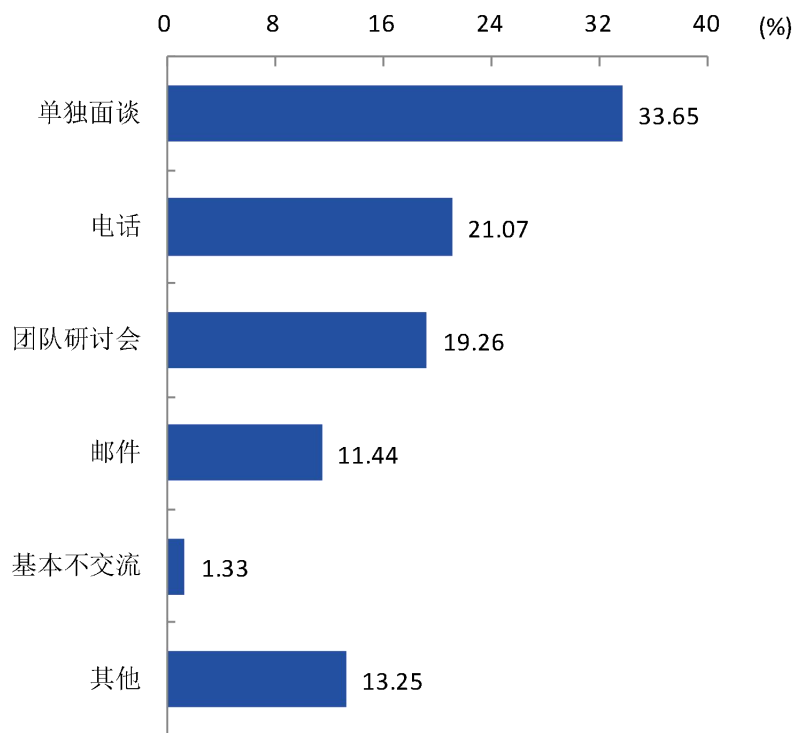


图 6-2 2020 届毕业研究生与导师交流方式

数据来源：江苏招就“2020 年江苏省普通高校毕业生就业调查”。

本校 2020 届研究生导师对学位论文细致详尽地指导（80.07%）。

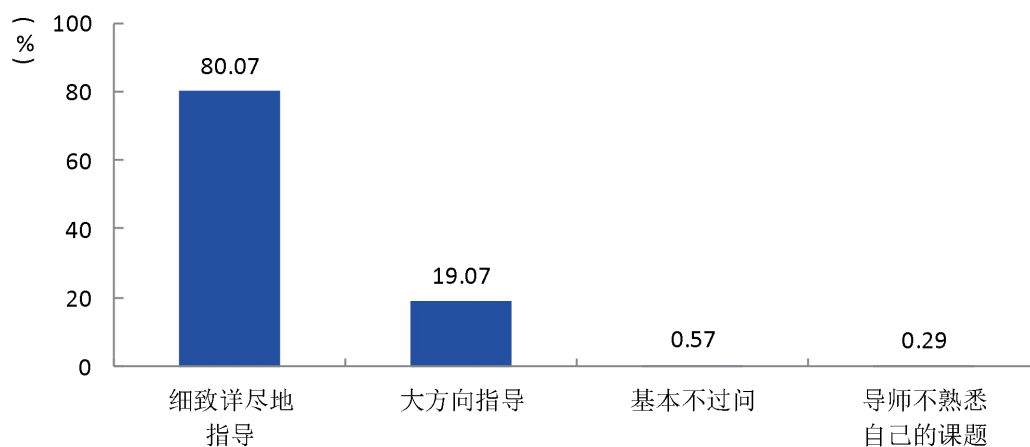


图 6-3 2020 届毕业研究生导师对学位论文指导情况

数据来源：江苏招就“2020 年江苏省普通高校毕业生就业调查”。

本校 2020 届研究生认为对研究生学习有帮助比例较高的工程项目是科研创新计划项目

(92.98%)。

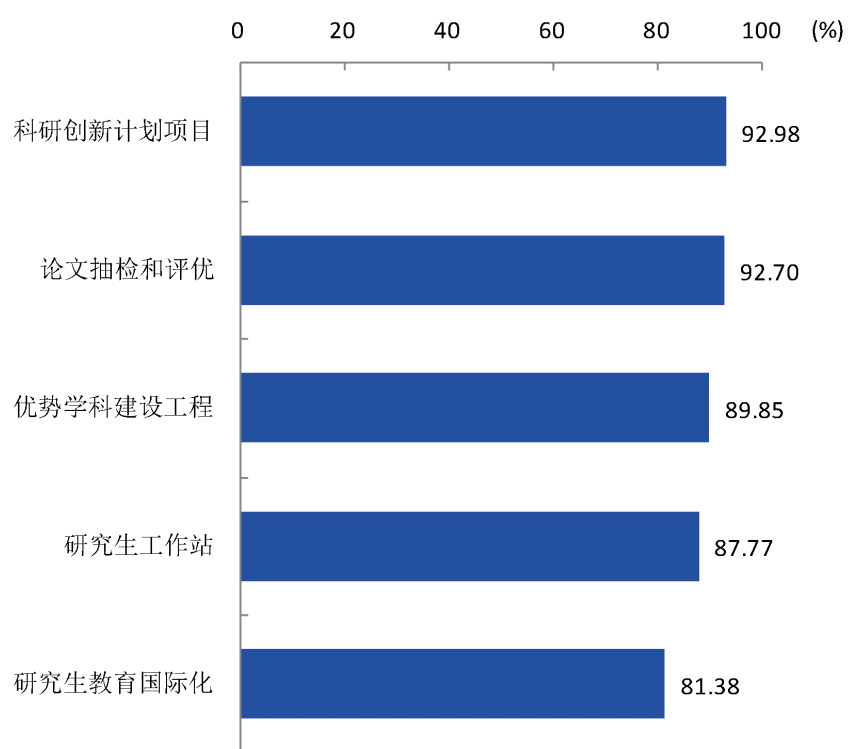


图 6-4 2020 届毕业研究生学习有帮助的工程项目

数据来源：江苏招就“2020 年江苏省普通高校毕业生就业调查”。

本校 2020 届研究生学位论文选题来源主要是根据兴趣自己选定的（37.94%）。

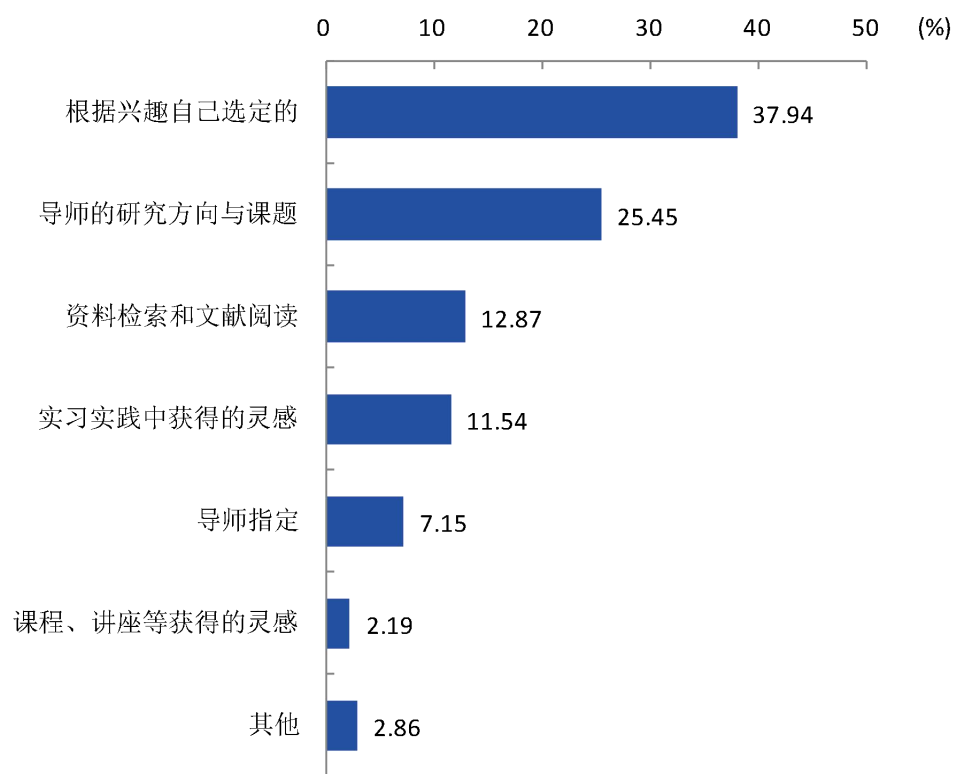


图 6-5 2020 届毕业研究生学位论文选题来源

数据来源：江苏招就“2020 年江苏省普通高校毕业生就业调查”。

本校 2020 届研究生学位论文采用的研究方法主要是文献研究法（90.18%）。

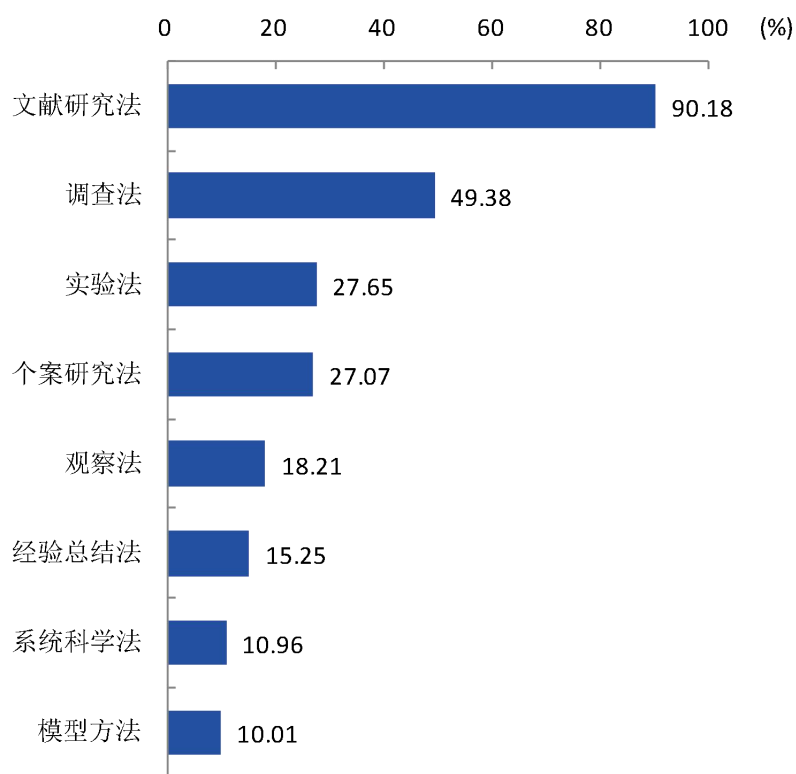


图 6-6 2020 届毕业研究生学位论文采用的研究方法（多选）

数据来源：江苏招就“2020 年江苏省普通高校毕业生就业调查”。

本校 2020 届研究生完成学位论文过程中遇到的困难主要是突出创新性（69.11%）。

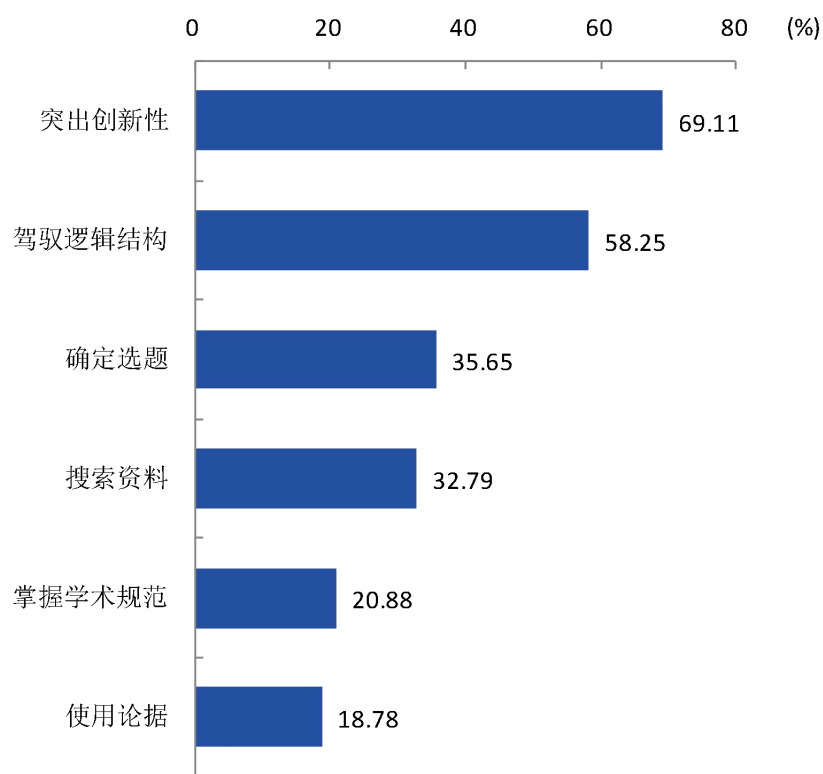


图 6-7 2020 届毕业研究生完成学位论文过程中遇到的困难（多选）

数据来源：江苏招就“2020 年江苏省普通高校毕业生就业调查”。

本校 2020 届全日制研究生获得的奖助学金主要是学业奖学金（100%）。研究生对奖助学金机制的满意度为 90.85%。

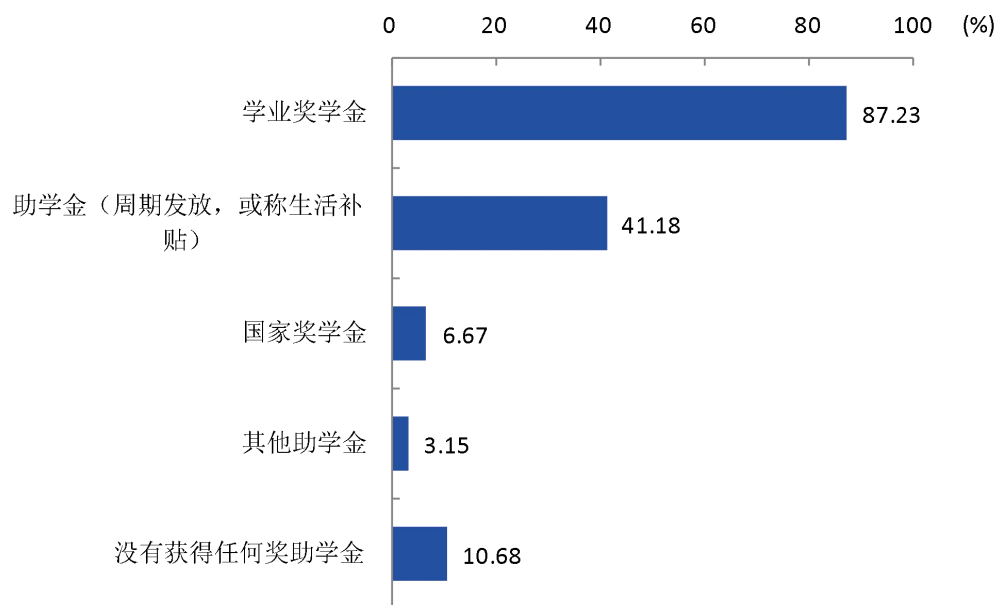


图 6-8 2020 届毕业研究生获得的奖助学金情况（多选）

数据来源：江苏招就“2020 年江苏省普通高校毕业生就业调查”。

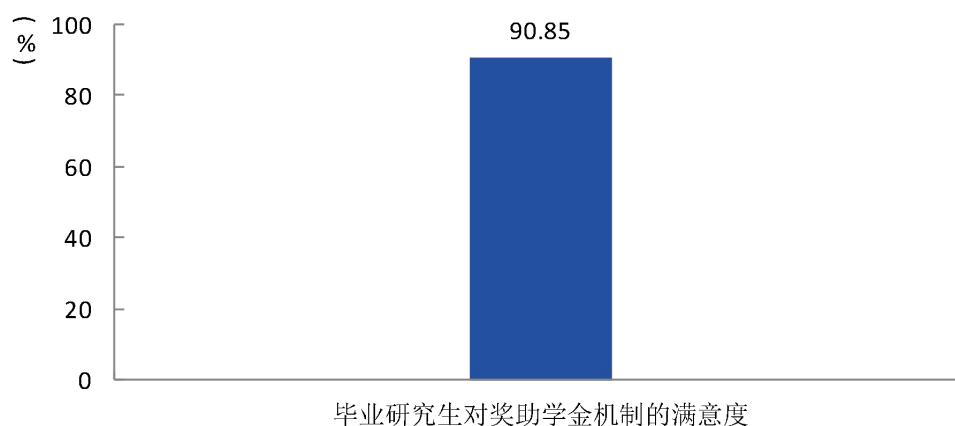


图 6-9 2020 届毕业研究生对奖助学金机制的满意度

数据来源：江苏招就“2020 年江苏省普通高校毕业生就业调查”。

本校 2020 届本科生积极参与课堂学习讨论和经常参与课外学习和实践的比例分别为 42.62%、40.70%。本科生希望母校提供的课外学习支持主要是提供更多的实践机会（69.67%）。本科生认为个人成长和发展有帮助的实践活动主要是社会实践（63.06%）。

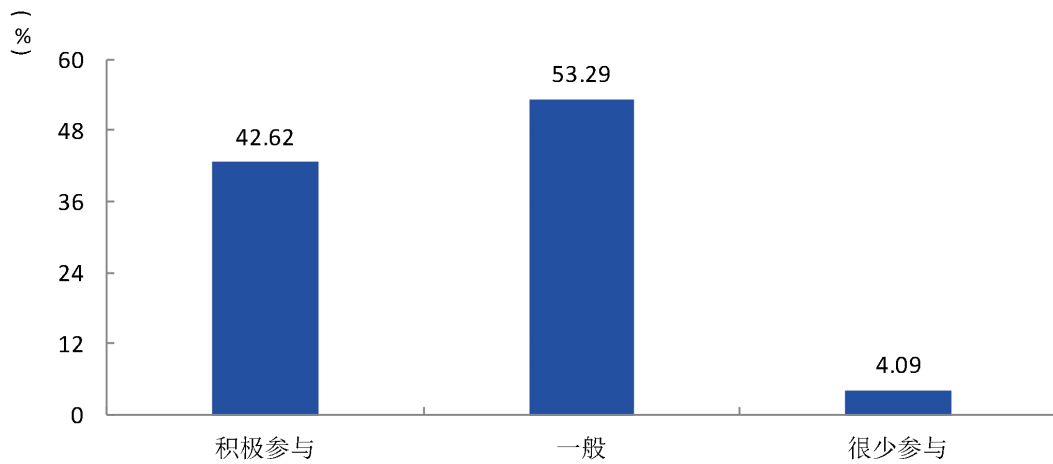


图 6-10 2020 届本科生参与课堂学习情况

数据来源：江苏招就“2020 年江苏省普通高校毕业生就业调查”。

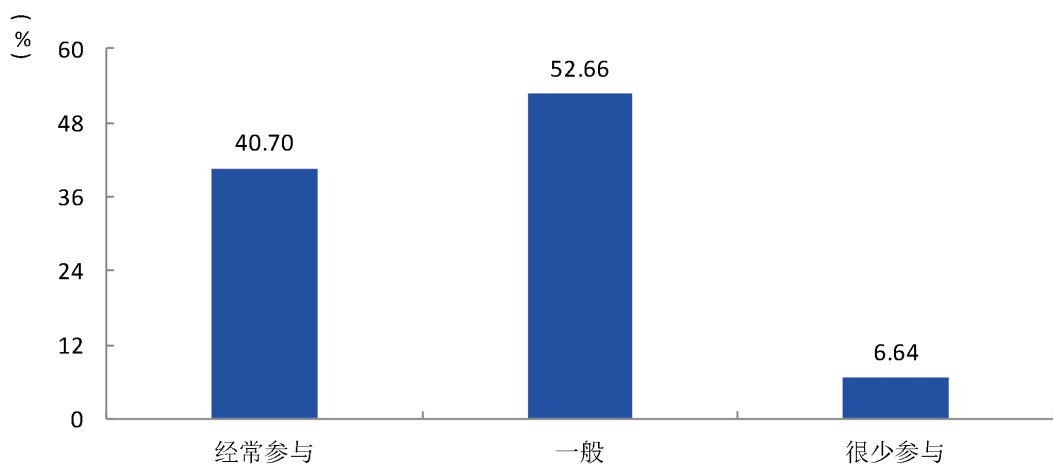


图 6-11 2020 届本科生参与课外学习和实践情况

数据来源：江苏招就“2020 年江苏省普通高校毕业生就业调查”。

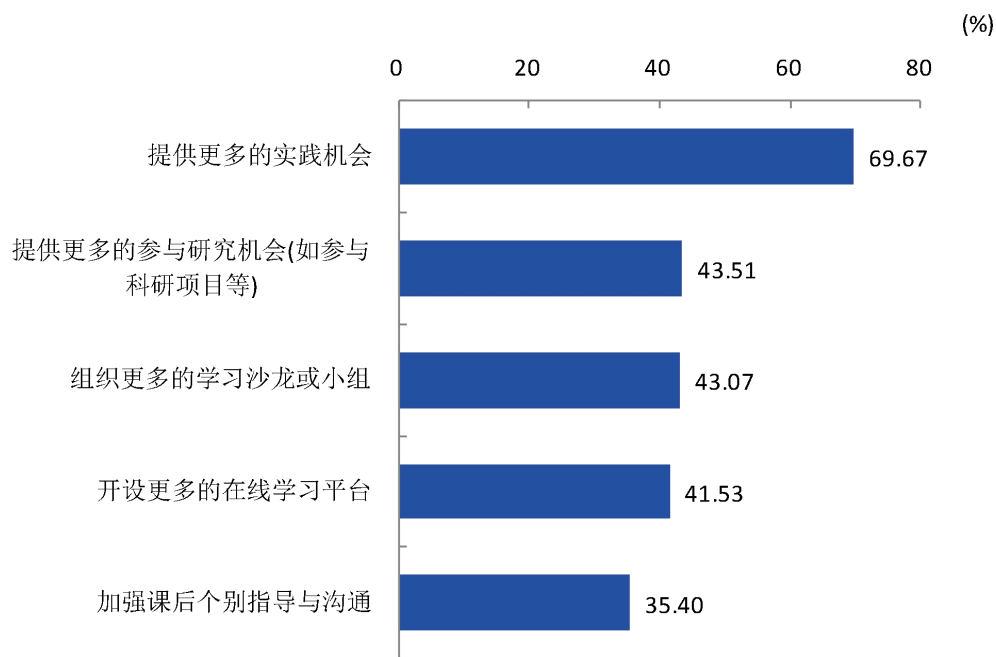


图 6-12 2020 届本科生希望母校提供的课外学习支持（多选）

数据来源：江苏招就“2020 年江苏省普通高校毕业生就业调查”。

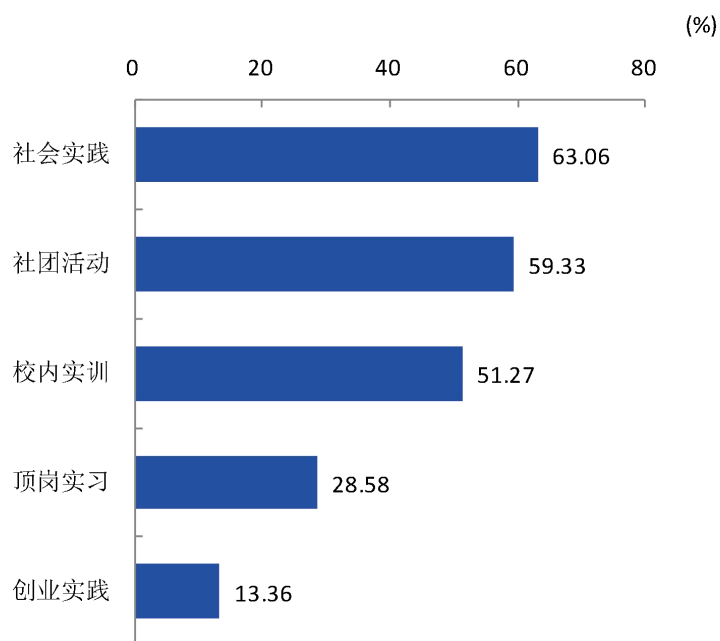


图 6-13 2020 届本科生认为对个人成长和发展有帮助的实践活动（多选）

数据来源：江苏招就“2020 年江苏省普通高校毕业生就业调查”。

（二）对自身发展的满意度

本校 2020 届研究生对自身发展的满意度为 93.23%，本科生对自身发展的满意度为 87.71%。研究生中有 97.14% 认为读研后科研能力有提高。

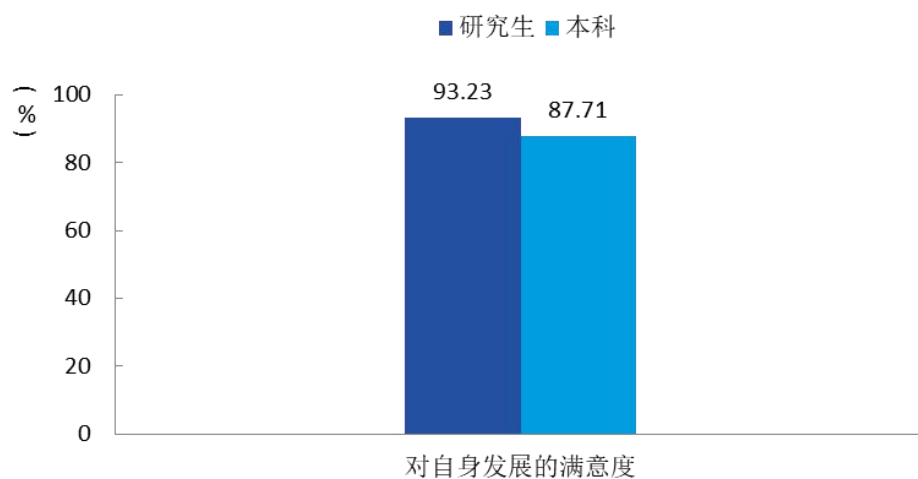


图 6-14 2020 届毕业生对自身发展的满意度

数据来源：江苏招就“2020 年江苏省普通高校毕业生就业调查”。

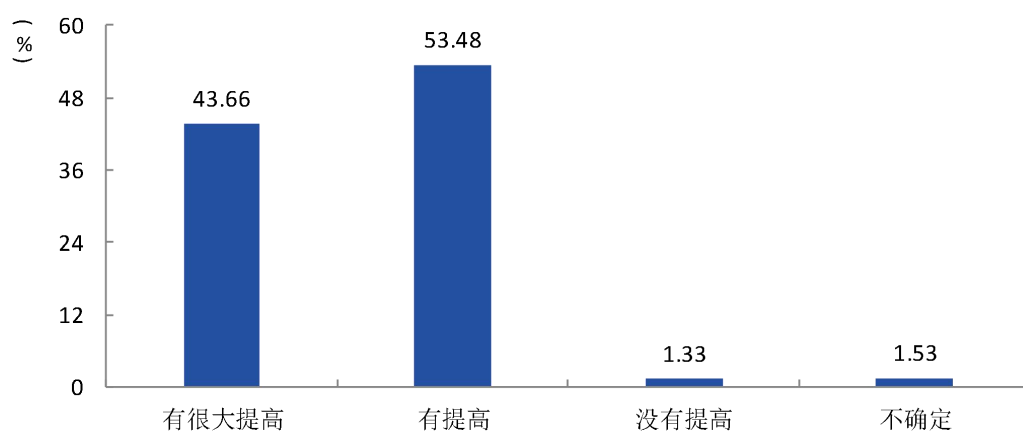


图 6-15 2020 届毕业研究生科研能力提高程度

数据来源：江苏招就“2020 年江苏省普通高校毕业生就业调查”。

本校 2020 届研究生对自身发展的满意度较高的院系是教育科学学院（98.18%），对自身发展的满意度较低的院系是语言科学与艺术学院（83.93%）。本科生对自身发展的满意度较高的院系是体育学院（96.97%），对自身发展的满意度较低的院系是外国语学院（80.00%）。

表 6-1 分院系（专业）2020 届研究生对自身发展的满意度

单位：%

院系名称	各院系对自身发展的满意度	专业名称	各专业对自身发展的满意度
教育科学学院	98.18	小学教育	100.00
数学与统计学院	98.08	学科教学(数学)	100.00
物理与电子工程学院	97.83	学科教学(物理)	93.75
哲学与公共管理学院	96.92	公共管理	96.55
文学院	96.63	汉语言文字学	100.00
		学科教学(语文)	97.65
		中国古代文学	94.74
		中国现当代文学	94.74
生命科学学院	96.61	学科教学(生物)	93.75
法学院	94.87	法律(法学)	100.00
地理测绘与城乡规划学院	93.94	地理学	96.43
		学科教学(地理)	94.74
化学与材料科学学院	93.33	化学	93.55
传媒与影视学院	93.18	广播电视	92.00
历史文化与旅游学院	91.11		
智慧教育学院（计算机学院）	89.19	教育技术学	83.33
音乐学院	88.89	音乐	88.57
		音乐与舞蹈学	86.67
外国语学院	87.74	学科教学(英语)	90.79
		英语笔译	89.47
体育学院	85.19	体育教学	86.67
美术学院	84.38		

院系名称	各院系对自身发展的满意度	专业名称	各专业对自身发展的满意度
语言科学与艺术学院	83.93	汉语国际教育	93.33
		语言学及应用语言学	76.92
本校研究生平均	93.23	本校研究生平均	93.23

注：个别院系或专业因样本较少没有包括在内。

数据来源：江苏招就“2020年江苏省普通高校毕业生就业调查”。

表 6-2 分院系（专业）2020 届本科生对自身发展的满意度

单位：%

院系名称	各院系对自身发展的满意度	专业名称	各专业对自身发展的满意度
体育学院	96.97	运动训练	98.21
地理测绘与城乡规划学院	94.03	城乡规划	92.11
美术学院	92.11	视觉传达设计	96.08
		环境设计	93.88
		美术学	92.13
		书法学	84.62
数学与统计学院	91.91	应用统计学	95.12
		数学与应用数学	92.31
		信息与计算科学	80.00
哲学与公共管理学院	91.22	哲学	95.24
		行政管理	94.87
		社会工作	83.67
物理与电子工程学院	90.91	物理学	100.00
		光电信息科学与工程	88.00
法学院	90.76	法学	90.76
敬文书院	90.68	英语	94.12
		汉语言文学	93.75
音乐学院	89.47	音乐表演	95.83
		舞蹈编导	93.55
		音乐学	85.90
教育科学学院	89.11	小学教育	91.28
		学前教育	84.78
		应用心理学	82.05
中俄学院	88.71	轨道交通信号与控制	100.00
		金融工程	84.51
电气工程及其自动化学院	88.66	自动化	94.74
		轨道交通信号与控制	84.62

院系名称	各院系对自身发展的满意度	专业名称	各专业对自身发展的满意度
机电工程学院	88.17	电气工程及其自动化	80.85
		工业设计	94.87
		车辆工程	89.47
		机械设计制造及其自动化	84.78
商学院	87.05	财务管理	93.02
		物流管理	90.38
		会计学	89.74
		金融工程	85.71
		国际经济与贸易	78.26
文学院	86.81	汉语言文学	87.80
语言科学与艺术学院	86.49	汉语国际教育	80.77
化学与材料科学学院	85.53	制药工程	90.38
		材料科学与工程	90.24
		应用化学	80.00
		化学	78.26
智慧教育学院（计算机学院）	85.37	教育技术学	87.67
		软件工程	86.84
		计算机科学与技术	81.13
传媒与影视学院	83.43	影视摄影与制作	91.18
		广播电视编导	85.42
		广告学	83.67
		广播电视学	73.68
历史文化与旅游学院	83.33	文化产业管理	88.89
		旅游管理	82.27
		历史学	79.49
生命科学学院	81.41	生物技术	85.37
		生物科学	80.28
		生物制药	79.55
马克思主义学院	80.43	思想政治教育	80.43

院系名称	各院系对自身发展的满意度	专业名称	各专业对自身发展的满意度
外国语学院	80.00	英语	81.05
		西班牙语	78.26
		翻译	77.78
本校本科平均	87.71	本校本科平均	87.71

注：个别院系或专业因样本较少没有包括在内。

数据来源：江苏招就“2020年江苏省普通高校毕业生就业调查”。

二、对母校的评价

（一）总体评价

本校2020届研究生对母校的总体满意度为98.95%，本科生为98.52%。各院系中，研究生对母校的满意度较高的院系是传媒与影视学院、法学院、化学与材料科学学院、教育科学学院、历史文化与旅游学院、美术学院、物理与电子工程学院、音乐学院、智慧教育学院（计算机学院）（均为100.00%），对母校的满意度较低的院系是体育学院（92.59%）。本科生对母校的满意度较高的院系是地理测绘与城乡规划学院、法学院、美术学院、数学与统计学院、体育学院、物理与电子工程学院、语言科学与艺术学院、哲学与公共管理学院（均为100.00%），对母校的满意度较低的院系是传媒与影视学院（89.94%）。

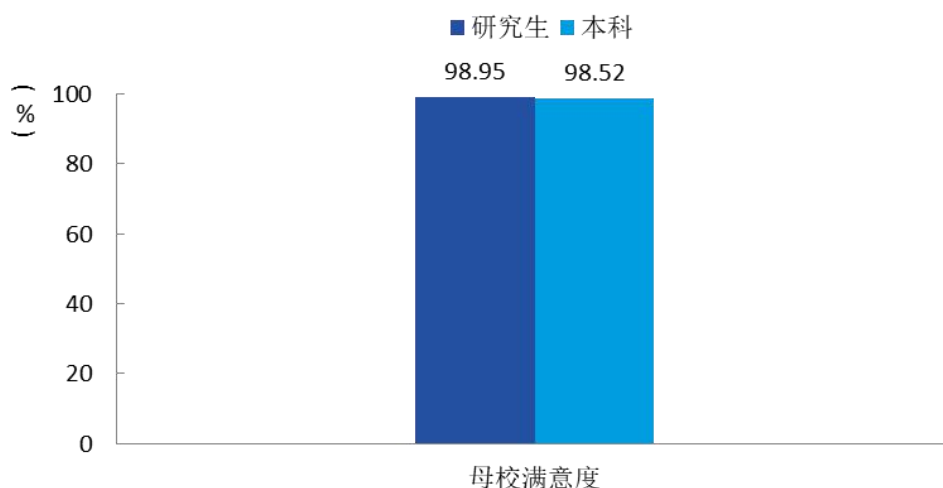


图 6-16 2020 届毕业生对母校的满意度

数据来源：江苏招就“2020年江苏省普通高校毕业生就业调查”。

表 6-3 分院系（专业）2020 届研究生对母校的满意度

单位：%

院系名称	各院系对母校的满意度	专业名称	各专业对母校的满意度
传媒与影视学院	100.00	广播电视	100.00
法学院	100.00	法律(法学)	100.00
化学与材料科学学院	100.00	化学	100.00
教育科学学院	100.00	小学教育	100.00
历史文化与旅游学院	100.00		
美术学院	100.00		
物理与电子工程学院	100.00	学科教学(物理)	100.00
音乐学院	100.00	音乐	100.00
		音乐与舞蹈学	100.00
智慧教育学院（计算机学院）	100.00	教育技术学	100.00
文学院	99.44	汉语言文字学	100.00
		学科教学(语文)	100.00
		中国古代文学	100.00
		中国现当代文学	94.74
外国语学院	99.06	学科教学(英语)	100.00
		英语笔译	100.00
地理测绘与城乡规划学院	98.48	地理学	100.00
		学科教学(地理)	100.00
哲学与公共管理学院	98.46	公共管理	98.28
生命科学学院	98.31	学科教学(生物)	100.00
数学与统计学院	98.08	学科教学(数学)	100.00
语言科学与艺术学院	94.64	汉语国际教育	100.00
		语言学及应用语言学	92.31
体育学院	92.59	体育教学	100.00
本校研究生平均	98.95	本校研究生平均	98.95

注：个别院系或专业因样本较少没有包括在内。

数据来源：江苏招就“2020年江苏省普通高校毕业生就业调查”。

表 6-4 分院系（专业）2020 届本科生对母校的满意度

单位：%

院系名称	各院系对母校的满意度	专业名称	各专业对母校的满意度
地理测绘与城乡规划学院	100.00	城乡规划	100.00
法学院	100.00	法学	100.00
美术学院	100.00	环境设计	100.00
		美术学	100.00
		视觉传达设计	100.00
		书法学	100.00
数学与统计学院	100.00	数学与应用数学	100.00
		信息与计算科学	100.00
		应用统计学	100.00
体育学院	100.00	运动训练	100.00
物理与电子工程学院	100.00	光电信息科学与工程	100.00
		物理学	100.00
语言科学与艺术学院	100.00	汉语国际教育	100.00
哲学与公共管理学院	100.00	行政管理	100.00
		社会工作	100.00
		哲学	100.00
商学院	99.64	财务管理	100.00
		会计学	100.00
		金融工程	100.00
		物流管理	100.00
		国际经济与贸易	97.83
智慧教育学院（计算机学院）	99.39	计算机科学与技术	100.00
		软件工程	100.00
		教育技术学	98.63

院系名称	各院系对母校的满意度	专业名称	各专业对母校的满意度
化学与材料科学学院	99.37	材料科学与工程	100.00
		化学	100.00
		制药工程	100.00
		应用化学	95.00
音乐学院	99.25	音乐表演	100.00
		音乐学	100.00
		舞蹈编导	96.77
文学院	98.90	汉语言文学	98.78
生命科学学院	98.72	生物技术	100.00
		生物制药	100.00
		生物科学	97.18
教育科学学院	98.68	小学教育	100.00
		学前教育	95.65
		应用心理学	94.87
电气工程及其自动化学院	98.45	电气工程及其自动化	100.00
		自动化	98.95
		轨道交通信号与控制	96.15
中俄学院	98.39	轨道交通信号与控制	100.00
		金融工程	98.59
敬文书院	98.31	汉语言文学	100.00
		英语	94.12
外国语学院	97.93	西班牙语	100.00
		英语	97.89
		翻译	96.30
马克思主义学院	97.83	思想政治教育	97.83
机电工程学院	97.63	机械设计制造及其自动化	98.91
		工业设计	97.44
		车辆工程	94.74

院系名称	各院系对母校的满意度	专业名称	各专业对母校的满意度
历史文化与旅游学院	97.01	历史学	100.00
		旅游管理	97.16
		文化产业管理	94.44
传媒与影视学院	89.94	影视摄影与制作	94.12
		广播电视编导	91.67
		广告学	89.80
		广播电视学	84.21
本校本科平均	98.52	本校本科平均	98.52

注：个别院系或专业因样本较少没有包括在内。

数据来源：江苏招就“2020年江苏省普通高校毕业生就业调查”。

本校2020届研究生对母校的推荐度为87.42%，本科生为79.41%。各院系中，研究生较高的院系是化学与材料科学学院（97.78%），较低的院系是语言科学与艺术学院（51.79%）。本科生较高的院系是体育学院（93.94%），较低的院系是传媒与影视学院（62.72%）。研究生不推荐母校的理由主要是就业情况不好、专业实力不强、生活服务不完善（后勤保障）（均为20.00%），本科生主要是学校知名度不够（20.89%）。研究生读研期间最想得到的帮助是拓展就业渠道（37.18%）。

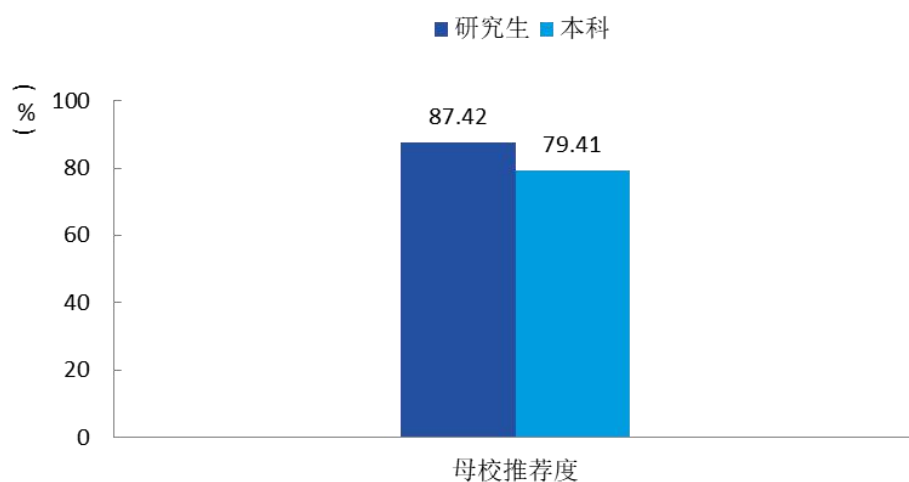


图 6-17 2020 届毕业生对母校的推荐度

数据来源：江苏招就“2020年江苏省普通高校毕业生就业调查”。

表 6-5 分院系（专业）2020 届研究生对母校的推荐度

单位：%

院系名称	各院系对母校的推荐度	专业名称	各专业对母校的推荐度
化学与材料科学学院	97.78	化学	100.00
法学院	94.87	法律(法学)	96.00
教育科学学院	94.55	小学教育	96.97
文学院	94.38	汉语言文字学	100.00
		学科教学(语文)	96.47
		中国古代文学	94.74
		中国现当代文学	89.47
数学与统计学院	94.23	学科教学(数学)	92.00
哲学与公共管理学院	92.31	公共管理	93.10
历史文化与旅游学院	91.11		
美术学院	90.63		
物理与电子工程学院	89.13	学科教学(物理)	100.00
外国语学院	87.74	学科教学(英语)	89.47
		英语笔译	84.21
体育学院	85.19	体育教学	86.67
智慧教育学院（计算机学院）	83.78	教育技术学	87.50
传媒与影视学院	81.82	广播电视	84.00
音乐学院	81.48	音乐	82.86
		音乐与舞蹈学	73.33
地理测绘与城乡规划学院	78.79	地理学	85.71
		学科教学(地理)	84.21
生命科学学院	77.97	学科教学(生物)	93.75
语言科学与艺术学院	51.79	汉语国际教育	66.67
		语言学及应用语言学	30.77
本校研究生平均	87.42	本校研究生平均	87.42

注：个别院系或专业因样本较少没有包括在内。

数据来源：江苏招就“2020年江苏省普通高校毕业生就业调查”。

表 6-6 分院系（专业）2020 届本科生对母校的推荐度

单位：%

院系名称	各院系对母校的推荐度	专业名称	各专业对母校的推荐度
体育学院	93.94	运动训练	92.86
物理与电子工程学院	90.91	物理学	93.75
		光电信息科学与工程	88.00
美术学院	90.79	美术学	95.51
		视觉传达设计	92.16
		书法学	89.74
		环境设计	81.63
数学与统计学院	88.44	信息与计算科学	93.33
		数学与应用数学	89.74
		应用统计学	82.93
音乐学院	87.97	音乐学	93.59
		舞蹈编导	83.87
		音乐表演	75.00
法学院	84.87	法学	84.87
教育科学学院	84.49	小学教育	89.45
		应用心理学	71.79
		学前教育	71.74
中俄学院	83.87	轨道交通信号与控制	85.71
		金融工程	84.51
地理测绘与城乡规划学院	82.09	城乡规划	78.95
电气工程及其自动化学院	81.44	自动化	86.32
		轨道交通信号与控制	78.85
		电气工程及其自动化	74.47
语言科学与艺术学院	81.08	汉语国际教育	76.92
商学院	80.94	物流管理	94.23

院系名称	各院系对母校的推荐度	专业名称	各专业对母校的推荐度
		财务管理	83.72
		会计学	82.05
		金融工程	77.55
		国际经济与贸易	69.57
哲学与公共管理学院	80.41	行政管理	85.90
		哲学	76.19
		社会工作	73.47
智慧教育学院（计算机学院）	79.88	软件工程	81.58
		计算机科学与技术	81.13
		教育技术学	78.08
机电工程学院	79.29	车辆工程	81.58
		机械设计制造及其自动化	81.52
		工业设计	71.79
化学与材料科学学院	77.36	材料科学与工程	85.37
		制药工程	76.92
		化学	73.91
		应用化学	70.00
敬文书院	77.12	汉语言文学	84.38
		英语	70.59
马克思主义学院	73.91	思想政治教育	73.91
文学院	72.53	汉语言文学	71.95
外国语学院	67.59	英语	76.84
		西班牙语	56.52
		翻译	44.44
生命科学学院	67.31	生物技术	75.61
		生物制药	65.91
		生物科学	63.38
历史文化与旅游学院	66.67	旅游管理	67.38

院系名称	各院系对母校的推荐度	专业名称	各专业对母校的推荐度
传媒与影视学院	62.72	历史学	66.67
		文化产业管理	64.81
		影视摄影与制作	85.29
		广播电视编导	68.75
		广告学	57.14
		广播电视学	42.11
本校本科平均	79.41	本校本科平均	79.41

注：个别院系或专业因样本较少没有包括在内。

数据来源：江苏招就“2020年江苏省普通高校毕业生就业调查”。

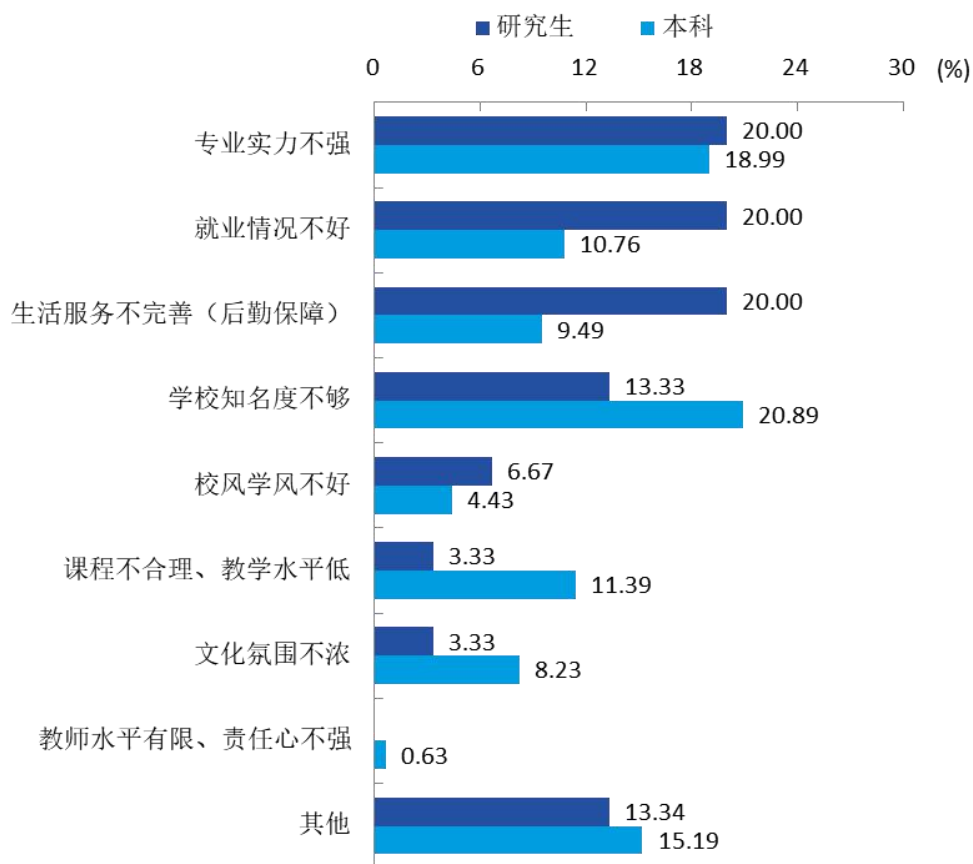


图 6-18 2020 届毕业生不推荐母校的理由

数据来源：江苏招就“2020年江苏省普通高校毕业生就业调查”。

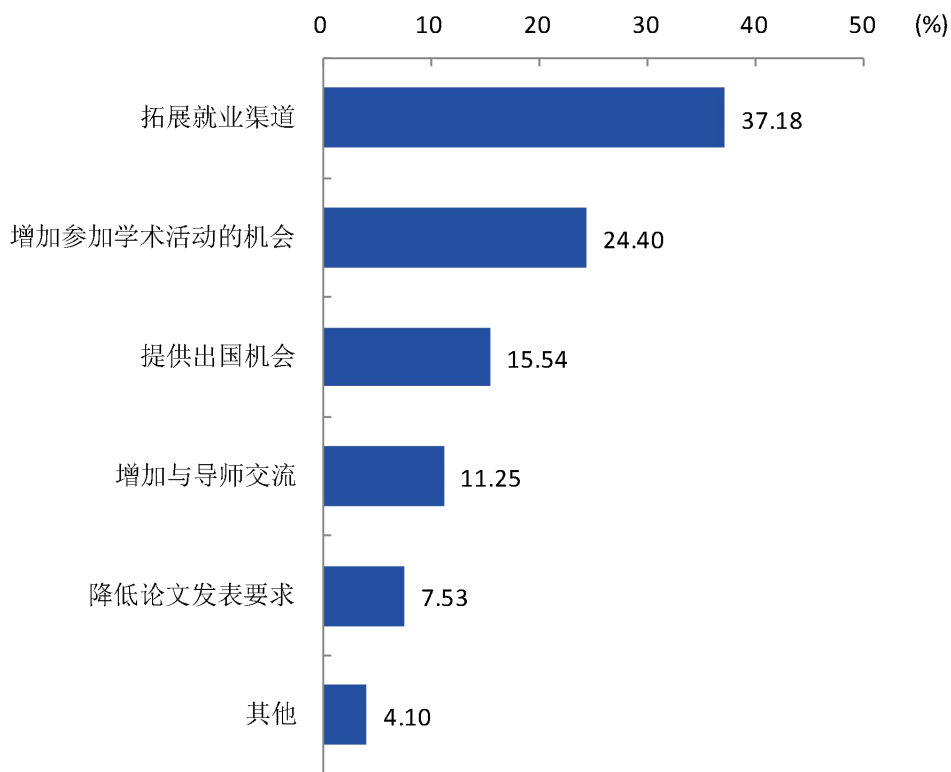


图 6-19 2020 届毕业研究生读研期间最想得到的帮助

数据来源：江苏招就“2020 年江苏省普通高校毕业生就业调查”。

（二）对教育教學的评价与建议

1. 学习环境评价

本校 2020 届毕业生对学习环境的满意度为 95.61%，认为学习环境最需要改进的方面是开放更多的自习教室和实验室（50.67%）。

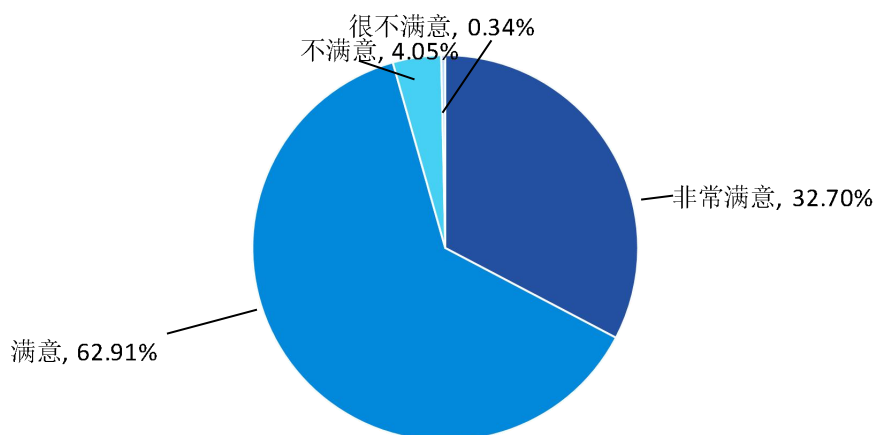


图 6-20 2020 届毕业生对母校学习环境的满意度

数据来源：江苏招就“2020 年江苏省普通高校毕业生就业调查”。

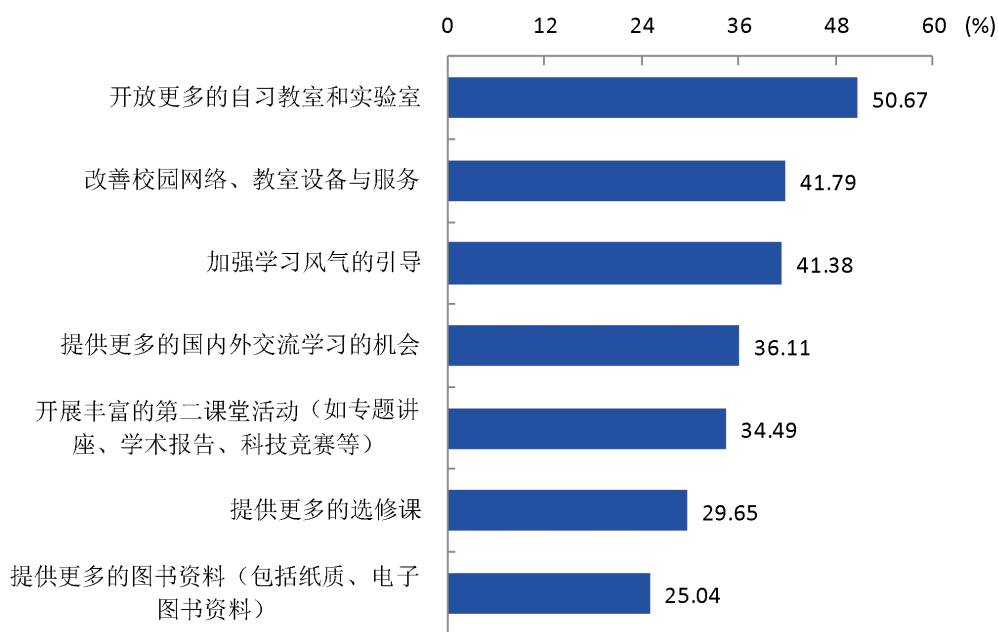


图 6-21 2020 届毕业生认为母校学习环境需要改进的地方（多选）

数据来源：江苏招就“2020 年江苏省普通高校毕业生就业调查”。

2. 课程教学评价

本校 2020 届毕业生对母校课程教学的满意度为 95.54%，认为母校课程教学需要改进的方面是加强教学的实验、实习等环节（51.59%）。

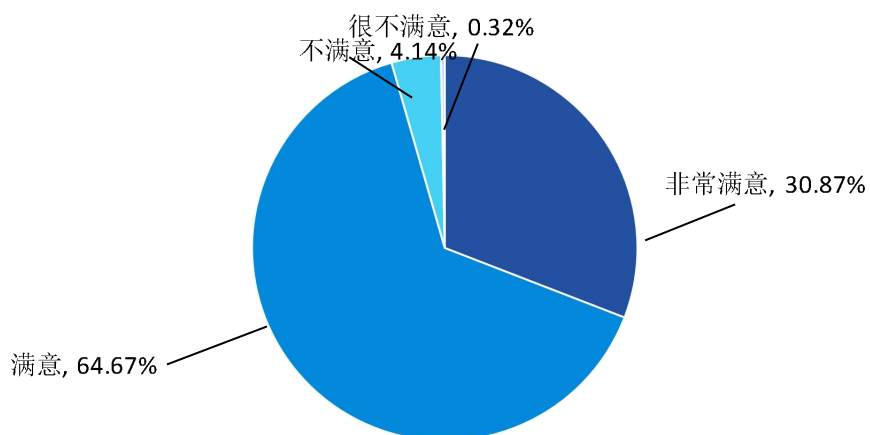


图 6-22 2020 届毕业生对母校课程教学的满意度

数据来源：江苏招就“2020 年江苏省普通高校毕业生就业调查”。

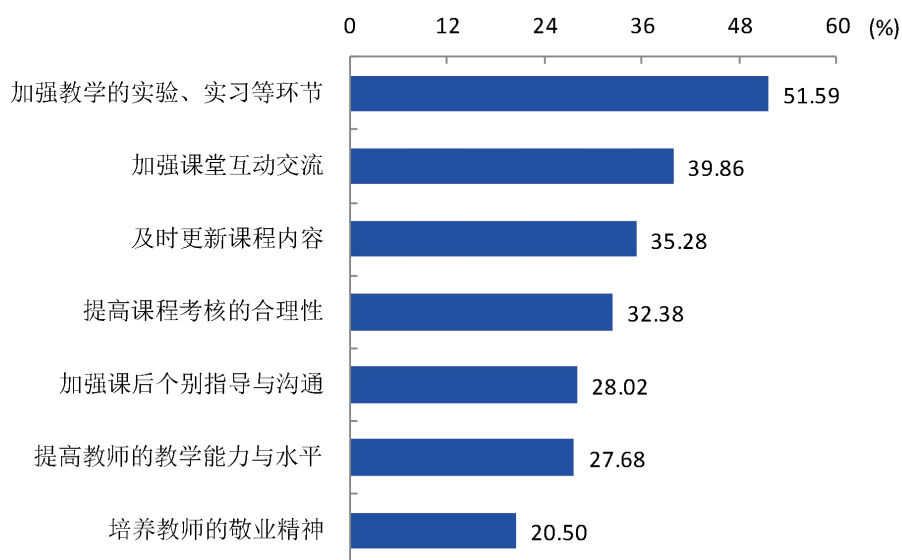


图 6-23 2020 届毕业生认为母校课程教学需要改进的地方（多选）

数据来源：江苏招就“2020 年江苏省普通高校毕业生就业调查”。

3. 研究生对导师的评价

本校 2020 届研究生对导师的政治思想教导满意度较高，为 99.43%。研究生选择导师的理由主要是导师尽职尽责（51.86%）。

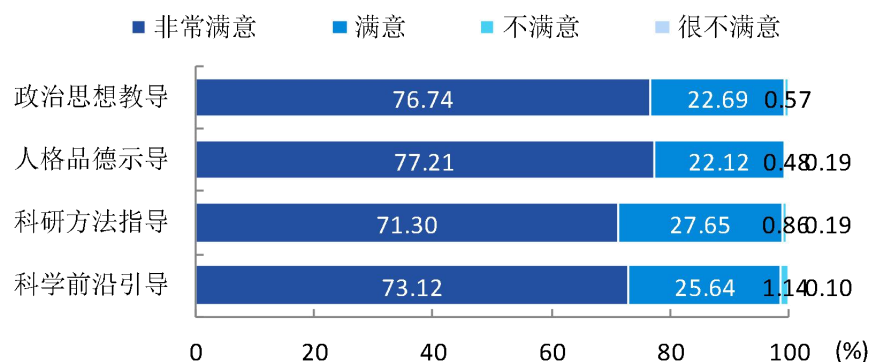


图 6-24 2020 届毕业研究生对导师的评价

数据来源：江苏招就“2020 年江苏省普通高校毕业生就业调查”。

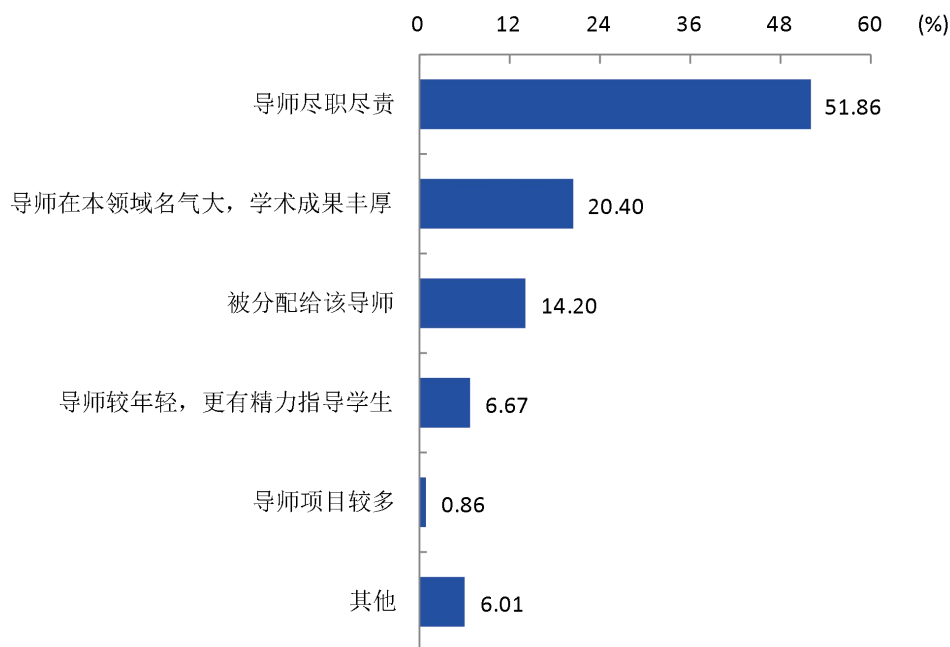


图 6-25 2020 届毕业研究生选择导师的理由

数据来源：江苏招就“2020 年江苏省普通高校毕业生就业调查”。

(三) 对管理服务的评价与建议

1. 学生管理评价

本校 2020 届毕业生对母校学生管理的满意度为 96.31%，毕业生认为母校学生管理需要改进的方面是社团活动、课外活动及假期社会实践（59.57%）。

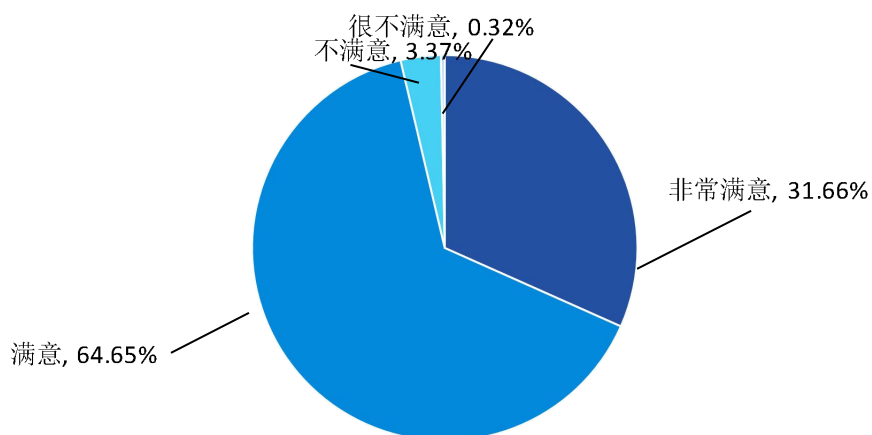


图 6-26 2020 届毕业生对母校学生管理的满意度

数据来源：江苏招就“2020 年江苏省普通高校毕业生就业调查”。

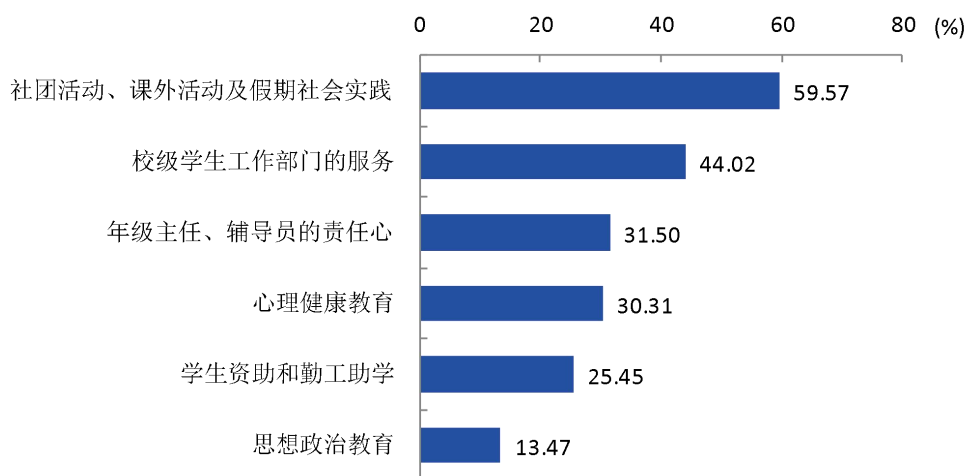


图 6-27 2020 届毕业生认为母校学生管理需要改进的地方（多选）

数据来源：江苏招就“2020 年江苏省普通高校毕业生就业调查”。

2. 生活服务评价

本校 2020 届毕业生对母校生活服务的满意度为 95.96%，认为母校生活服务需要改进的方面是宿舍（65.15%）。

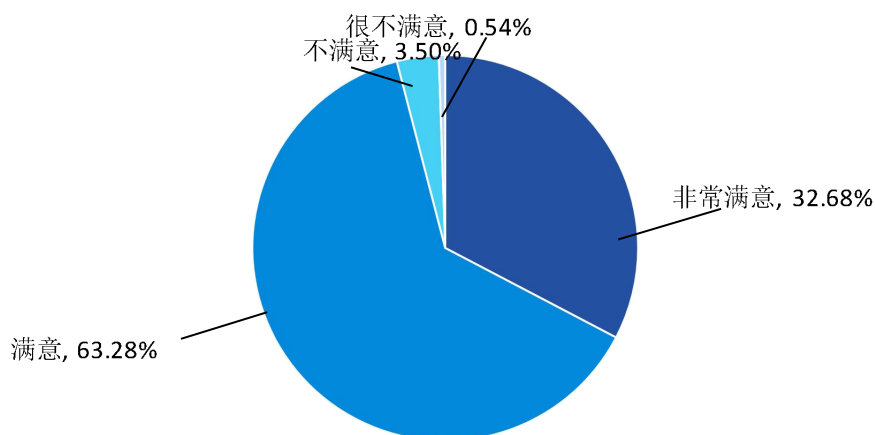


图 6-28 2020 届毕业生对母校生活服务的满意度

数据来源：江苏招就“2020 年江苏省普通高校毕业生就业调查”。

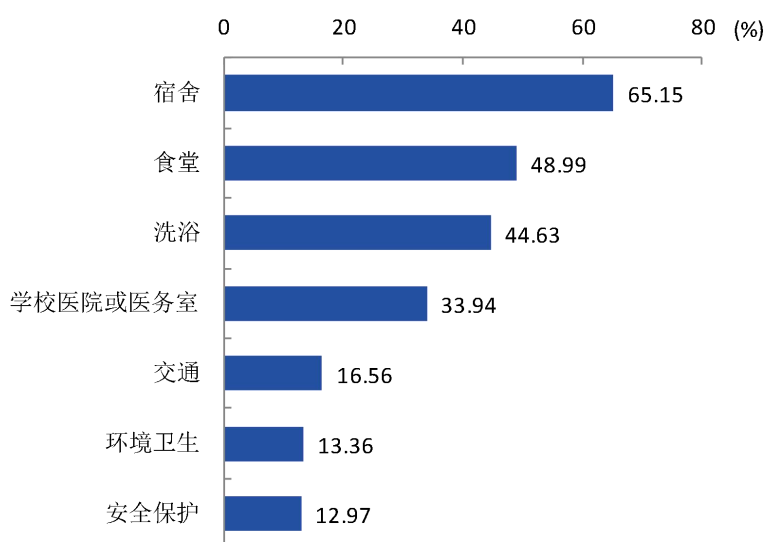


图 6-29 2020 届毕业生认为母校生活服务需要改进的地方（多选）

数据来源：江苏招就“2020 年江苏省普通高校毕业生就业调查”。

（四）对创新创业教育的评价与建议

本校 2020 届毕业生对母校创新创业指导服务的满意度为 95.11%，对创新创业实践训练的满意度为 93.85%，对创新创业教育教学的满意度为 93.10%；认为母校创新创业教育教学需要改进的方面是课程要与专业教育进一步融合（55.33%），认为母校创新创业实践训练需要改进的方面是建立相关实践基地（大学生科技园、创业园、校外实践基地等）（60.62%），认为母校创新创业指导服务需要改进的方面是帮助学生获得各类促进创新创业的政策利好（53.32%）。

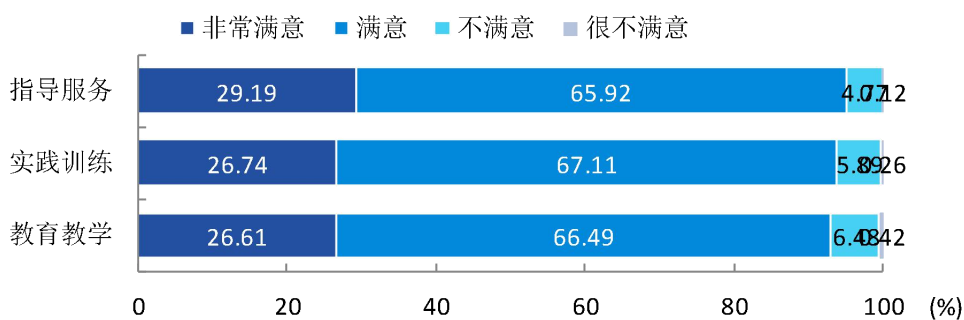


图 6-30 2020 届毕业生对母校创新创业工作的满意度

数据来源：江苏招就“2020 年江苏省普通高校毕业生就业调查”。

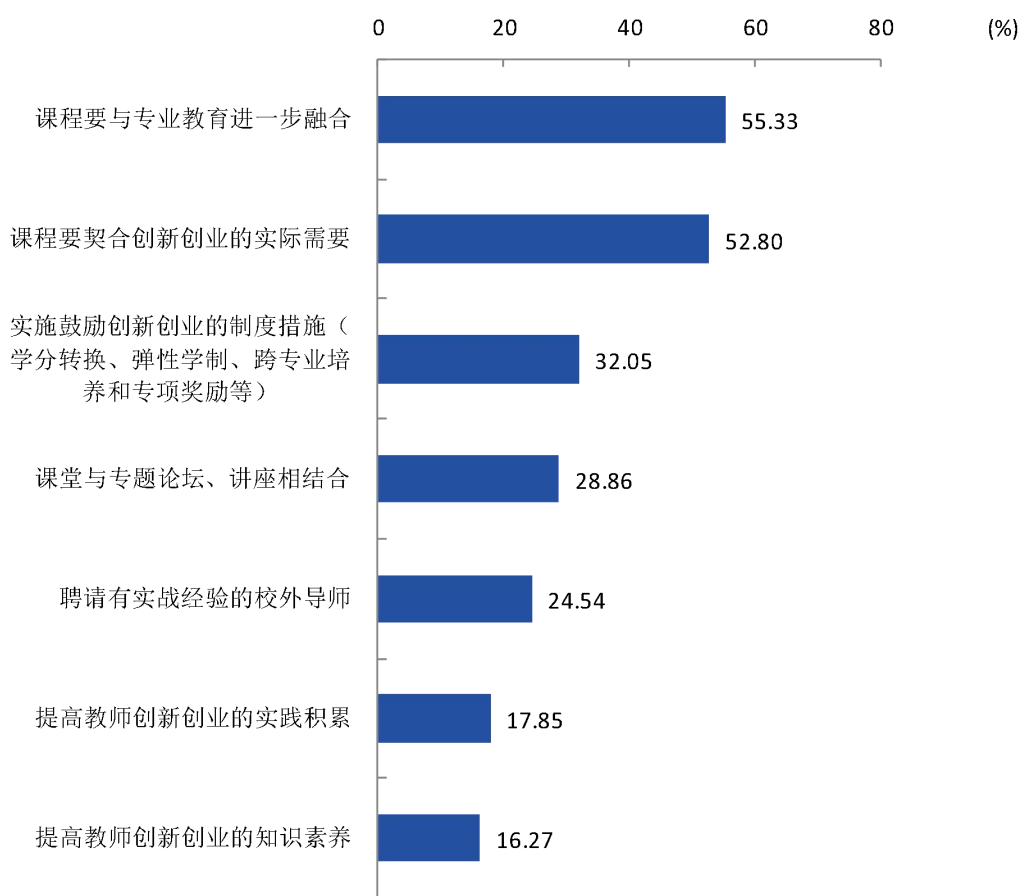


图 6-31 2020 届毕业生认为母校创新创业教育教学需要改进的地方（多选）

数据来源：江苏招就“2020 年江苏省普通高校毕业生就业调查”。

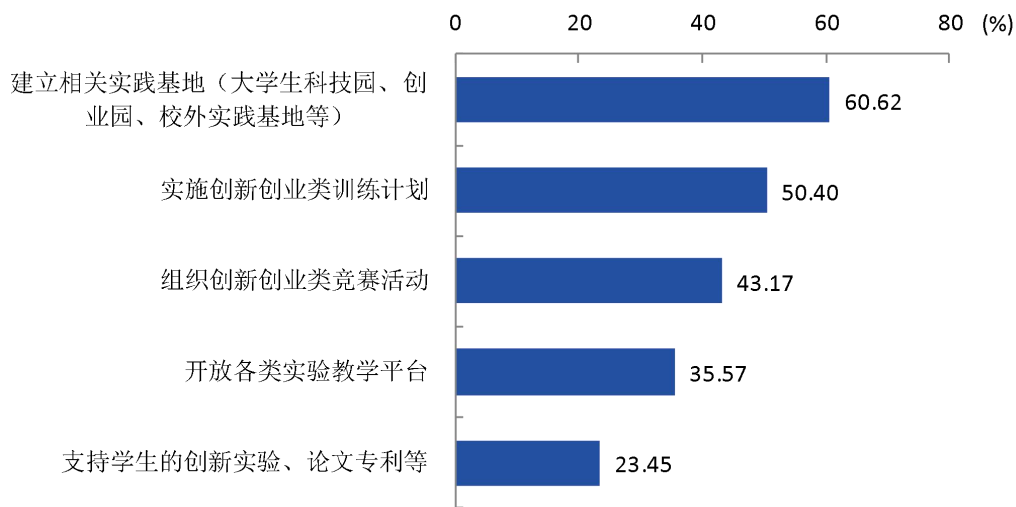


图 6-32 2020 届毕业生认为母校创新创业实践训练需要改进的地方（多选）

数据来源：江苏招就“2020 年江苏省普通高校毕业生就业调查”。

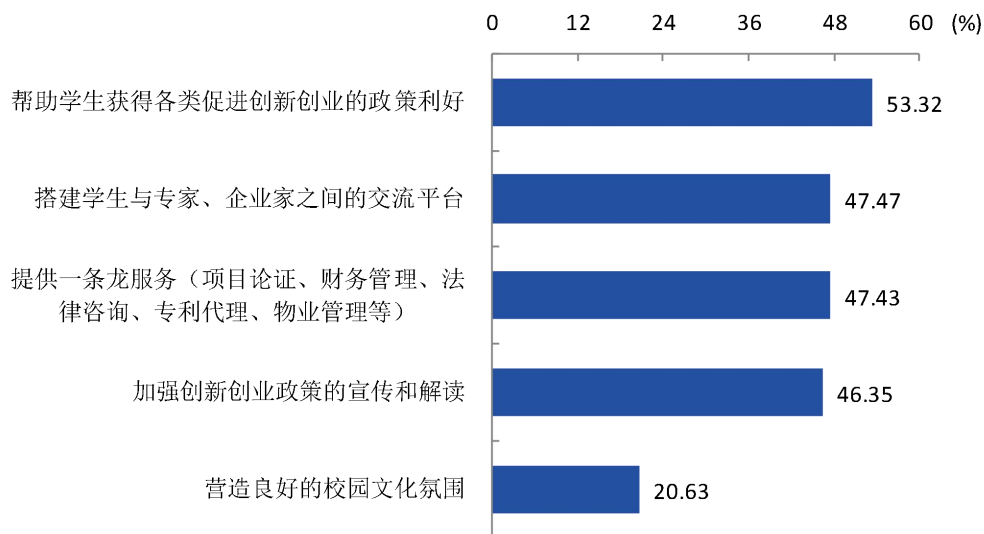


图 6-33 2020 届毕业生认为母校创新创业指导服务需要改进的地方（多选）

数据来源：江苏招就“2020 年江苏省普通高校毕业生就业调查”。

（五）对就业指导服务的评价与建议

本校 2020 届毕业生对母校就业指导服务工作的满意度为 96.07%。对母校就业指导服务工作的满意度较高的院系是地理测绘与城乡规划学院（99.25%），较低的院系是语言科学与艺术学院（88.17%）。认为母校就业指导服务工作需要改进的方面是加强求职方法技巧辅导（54.71%）。

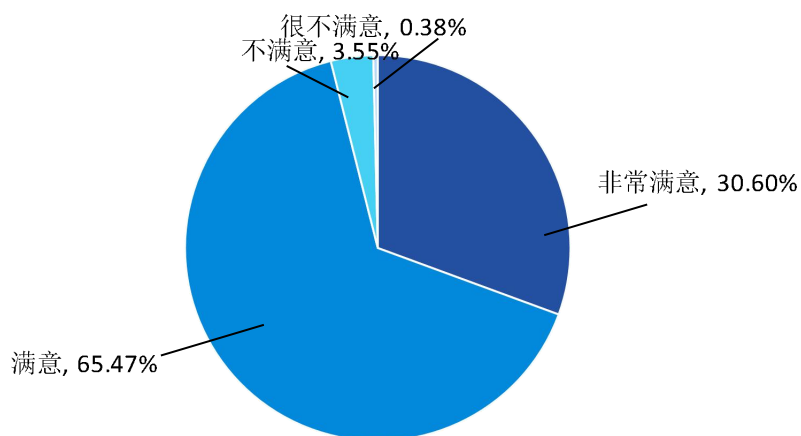
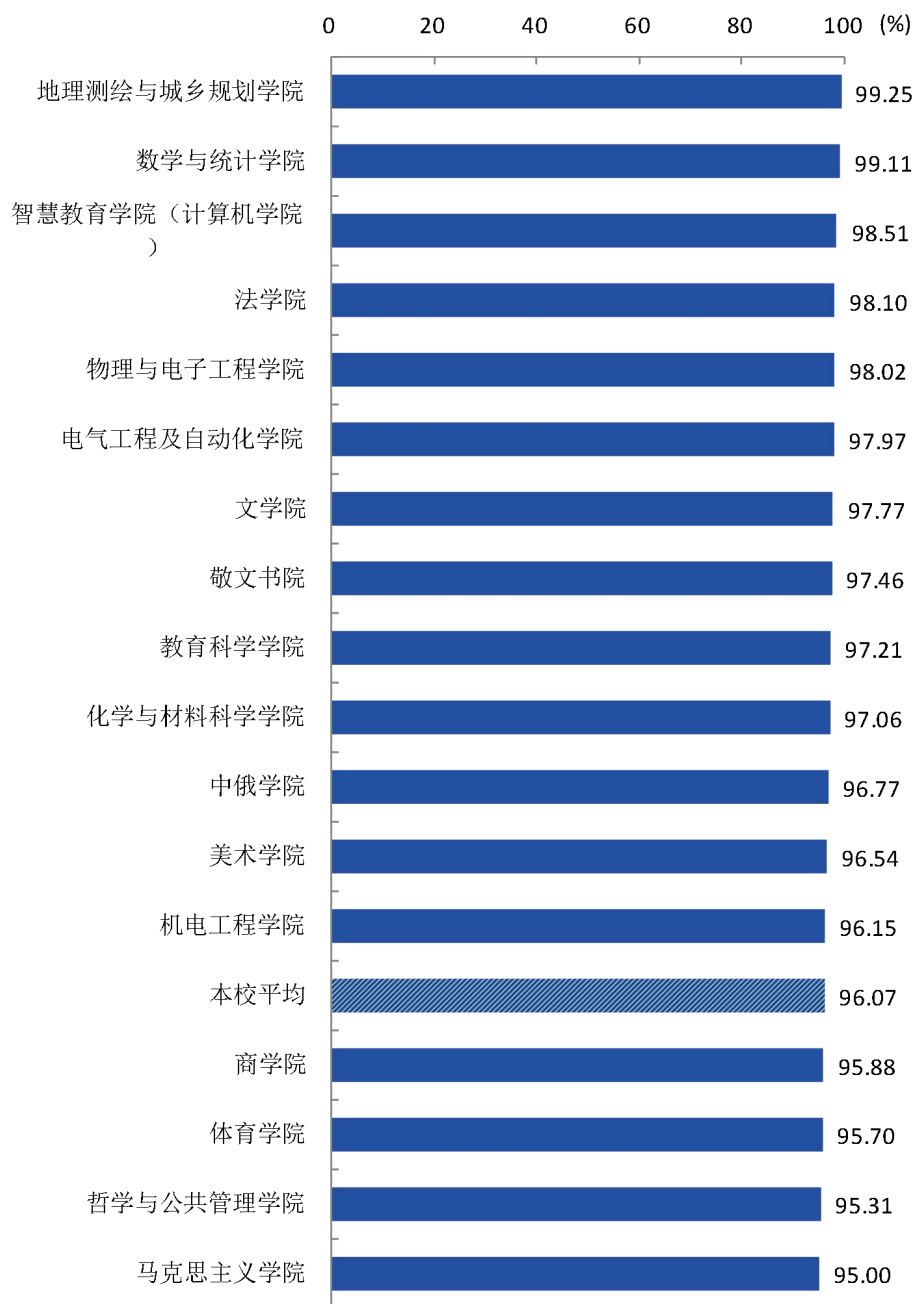


图 6-34 2020 届毕业生对母校就业指导服务的满意度

数据来源：江苏招就“2020 年江苏省普通高校毕业生就业调查”。



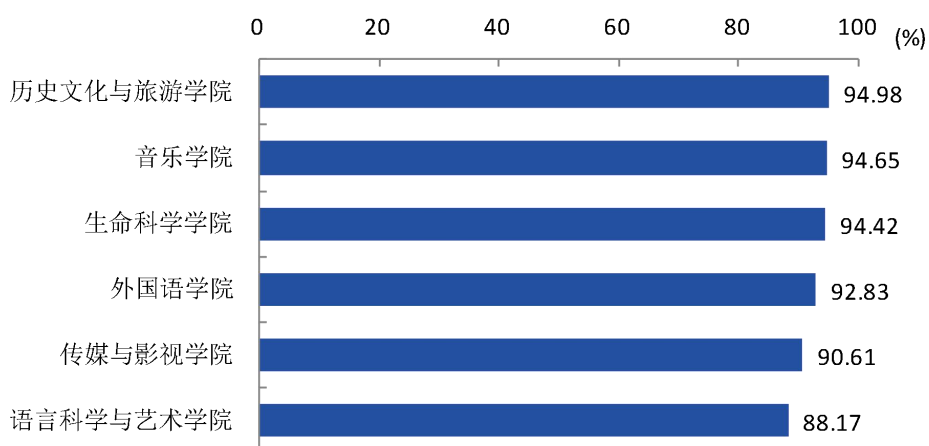


表 6-7 分院系（专业）2020 届研究生对母校就业指导服务的满意度

单位：%

院系名称	各院系对母校就业指导服务的满意度	专业名称	各专业对母校就业指导服务的满意度
地理测绘与城乡规划学院	100.00	地理学	100.00
		学科教学(地理)	100.00
历史文化与旅游学院	100.00		
数学与统计学院	98.08	学科教学(数学)	100.00
文学院	97.75	汉语言文字学	100.00
		中国古代文学	100.00
		学科教学(语文)	98.82
		中国现当代文学	94.74
智慧教育学院（计算机学院）	97.30	教育技术学	95.83
教育科学学院	96.36	小学教育	100.00
外国语学院	96.23	英语笔译	100.00
		学科教学(英语)	96.05
物理与电子工程学院	95.65	学科教学(物理)	100.00
传媒与影视学院	95.45	广播电视	92.00
法学院	94.87	法律(法学)	100.00
哲学与公共管理学院	93.85	公共管理	94.83
化学与材料科学学院	93.33	化学	93.55

院系名称	各院系对母校 就业指导服务的满意度	专业名称	各专业对母校 就业指导服务的满意度
生命科学学院	93.22	学科教学(生物)	100.00
音乐学院	92.59	音乐与舞蹈学	100.00
		音乐	88.57
美术学院	87.50		
体育学院	85.19	体育教学	86.67
语言科学与艺术学院	83.93	汉语国际教育	100.00
		语言学及应用语言学	73.08
本校研究生平均	95.04	本校研究生平均	95.04

注：个别院系因样本较少没有包括在内。

数据来源：江苏招就“2020年江苏省普通高校毕业生就业调查”。

表 6-8 分院系（专业）2020 届本科生对母校就业指导服务的满意度

单位：%

院系名称	各院系对母校 就业指导服务的满意度	专业名称	各专业对母校 就业指导服务的满意度
体育学院	100.00	运动训练	100.00
物理与电子工程学院	100.00	光电信息科学与工程	100.00
		物理学	100.00
数学与统计学院	99.42	数学与应用数学	100.00
		应用统计学	100.00
		信息与计算科学	93.33
法学院	99.16	法学	99.16
智慧教育学院（计算机学院）	98.78	计算机科学与技术	100.00
		软件工程	100.00
		教育技术学	97.26
地理测绘与城乡规划学院	98.51	城乡规划	97.37

院系名称	各院系对母校 就业指导服务的满 意度	专业名称	各专业对母校 就业指导服务的 满意度
化学与材料科学学院	98.11	材料科学与工程	100.00
		化学	100.00
		制药工程	96.15
		应用化学	95.00
电气工程及其自动化学院	97.94	自动化	100.00
		轨道交通信号与控制	96.15
		电气工程及其自动化	95.74
美术学院	97.81	书法学	100.00
		美术学	98.88
		视觉传达设计	96.08
		环境设计	95.92
文学院	97.80	汉语言文学	97.56
敬文书院	97.46	英语	100.00
		汉语言文学	96.88
教育科学学院	97.36	小学教育	99.54
		学前教育	97.83
		应用心理学	84.62
中俄学院	96.77	金融工程	98.59
		轨道交通信号与控制	90.48
机电工程学院	96.45	工业设计	97.44
		车辆工程	97.37
		机械设计制造及其自动化	95.65
商学院	96.04	会计学	100.00
		金融工程	100.00
		财务管理	97.67
		物流管理	94.23
		国际经济与贸易	84.78
哲学与公共管理学院	95.95	哲学	100.00

院系名称	各院系对母校 就业指导服务的满 意度	专业名称	各专业对母校 就业指导服务的 满意度
		行政管理	96.15
		社会工作	93.88
音乐学院	95.49	舞蹈编导	100.00
		音乐学	94.87
		音乐表演	91.67
生命科学学院	94.87	生物制药	97.73
		生物技术	95.12
		生物科学	92.96
语言科学与艺术学院	94.59	汉语国际教育	92.31
历史文化与旅游学院	94.02	历史学	100.00
		文化产业管理	94.44
		旅游管理	92.20
马克思主义学院	93.48	思想政治教育	93.48
外国语学院	90.34	英语	94.74
		翻译	85.19
		西班牙语	78.26
传媒与影视学院	89.35	影视摄影与制作	100.00
		广告学	93.88
		广播电视编导	89.58
		广播电视学	73.68
本校本科平均	96.39	本校本科平均	96.39

注：个别院系因样本较少没有包括在内。

数据来源：江苏招就“2020年江苏省普通高校毕业生就业调查”。

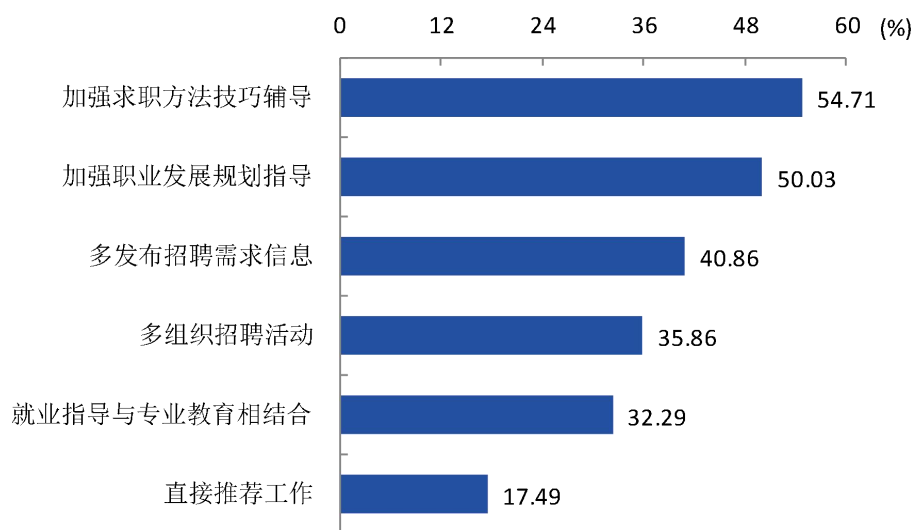


图 6-35 2020 届毕业生认为母校就业指导服务需要改进的地方（多选）

数据来源：江苏招就“2020 年江苏省普通高校毕业生就业调查”。

表 6-9 分院系 2020 届毕业生认为母校就业指导服务需要改进的前三方面

单位：%

院系名称	认为母校就业指导服务最需要改进的前三方面	比例
地理测绘与城乡规划学院	加强求职方法技巧辅导	59.40
	加强职业发展规划指导	50.38
	多发布招聘需求信息	39.85
教育科学学院	加强求职方法技巧辅导	58.94
	加强职业发展规划指导	44.41
	多发布招聘需求信息	42.18
机电工程学院	加强求职方法技巧辅导	56.04
	加强职业发展规划指导	52.75
	多发布招聘需求信息	46.70
文学院	加强求职方法技巧辅导	50.56
	加强职业发展规划指导	44.24
	多发布招聘需求信息	40.89
音乐学院	加强求职方法技巧辅导	59.89
	加强职业发展规划指导	54.55
	多发布招聘需求信息	42.78
法学院	加强职业发展规划指导	54.43

院系名称	认为母校就业指导服务最需要改进的前三方面	比例
	加强求职方法技巧辅导	50.00
	多发布招聘需求信息	33.54
	加强职业发展规划指导	56.92
美术学院	加强求职方法技巧辅导	48.08
	多发布招聘需求信息	41.92
	加强职业发展规划指导	52.59
外国语学院	加强求职方法技巧辅导	51.00
	多发布招聘需求信息	41.04
	多发布招聘需求信息	50.23
传媒与影视学院	加强求职方法技巧辅导	48.36
	加强职业发展规划指导	47.42
	加强求职方法技巧辅导	54.41
化学与材料科学学院	加强职业发展规划指导	53.43
	多发布招聘需求信息	33.33
	加强求职方法技巧辅导	55.93
敬文书院	加强职业发展规划指导	53.39
	就业指导与专业教育相结合	38.98
	加强求职方法技巧辅导	59.53
生命科学学院	加强职业发展规划指导	46.51
	多发布招聘需求信息	40.93
	加强求职方法技巧辅导	56.36
商学院	加强职业发展规划指导	52.23
	多发布招聘需求信息	43.99
	加强求职方法技巧辅导	57.35
历史文化与旅游学院	多发布招聘需求信息	51.97
	多组织招聘活动	43.01
	加强求职方法技巧辅导	62.90
中俄学院	加强职业发展规划指导	60.48
	多发布招聘需求信息	39.52
	加强职业发展规划指导	51.27
电气工程及其自动化学院	加强求职方法技巧辅导	51.27

院系名称	认为母校就业指导服务最需要改进的前三方面	比例
	多组织招聘活动	38.07
哲学与公共管理学院	加强求职方法技巧辅导	54.93
	加强职业发展规划指导	53.99
	就业指导与专业教育相结合	38.50
马克思主义学院	加强求职方法技巧辅导	65.00
	加强职业发展规划指导	56.67
	多组织招聘活动	43.33
智慧教育学院（计算机学院）	加强求职方法技巧辅导	58.71
	加强职业发展规划指导	55.22
	就业指导与专业教育相结合	41.79
数学与统计学院	加强求职方法技巧辅导	60.44
	加强职业发展规划指导	48.44
	多发布招聘需求信息	41.33
语言科学与艺术学院	多组织招聘活动	53.76
	多发布招聘需求信息	49.46
	加强求职方法技巧辅导	43.01
体育学院	加强求职方法技巧辅导	46.24
	加强职业发展规划指导	43.01
	多发布招聘需求信息	39.78
物理与电子工程学院	加强职业发展规划指导	48.51
	加强求职方法技巧辅导	44.55
	多发布招聘需求信息	31.68

注：个别院系因样本较少没有包括在内。

数据来源：江苏招就“2020年江苏省普通高校毕业生就业调查”。

第七章 用人单位评价

一、对学校人才培养的评价

（一）对毕业生的总体满意度

2020年用人单位对本校毕业生的总体满意度为91.37%。

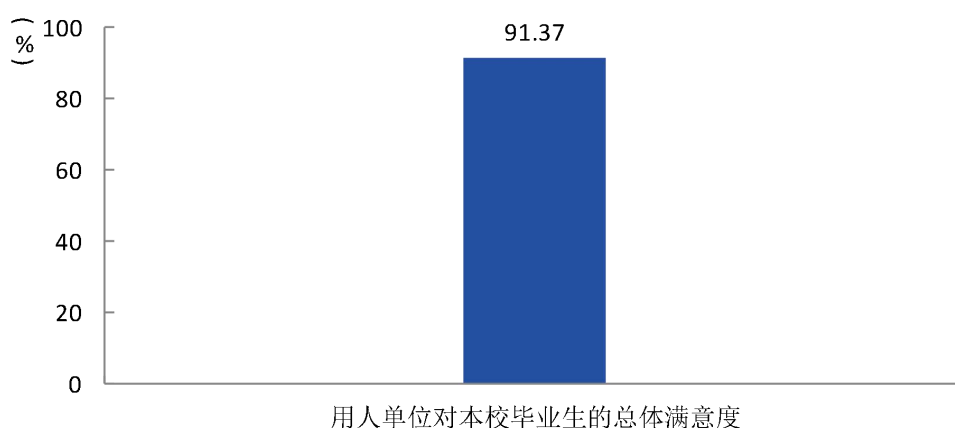


图 7-1 用人单位对本校毕业生的总体满意度

数据来源：江苏招就“2020年江苏省用人单位调查”。

（二）对毕业生知识的满意度

2020年用人单位对本校毕业生现代科技基础知识（93.06%）的满意度较高，其次是社会人文知识（90.74%）。

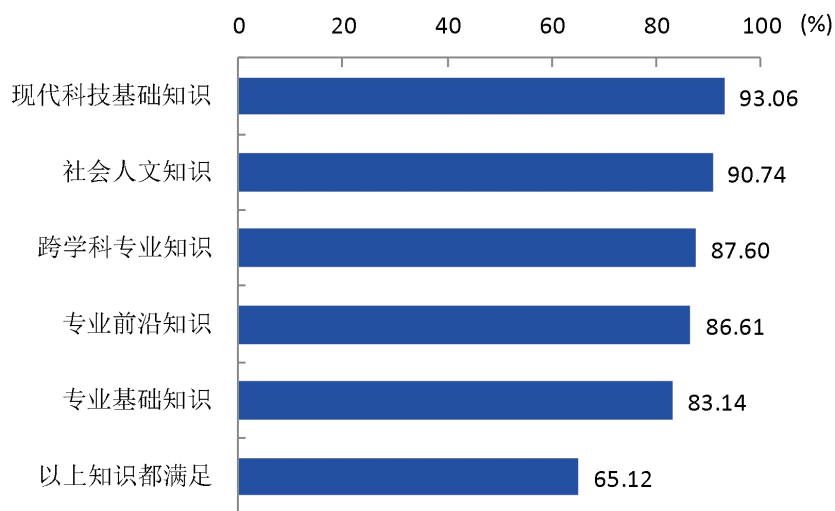


图 7-2 用人单位对本校毕业生知识的满意度（多选）

数据来源：江苏招就“2020 年江苏省用人单位调查”。

（三）对毕业生职业能力的满意度

2020 年用人单位对本校毕业生动手操作能力（95.87%）的满意度较高，其次是创新能力（91.24%）。

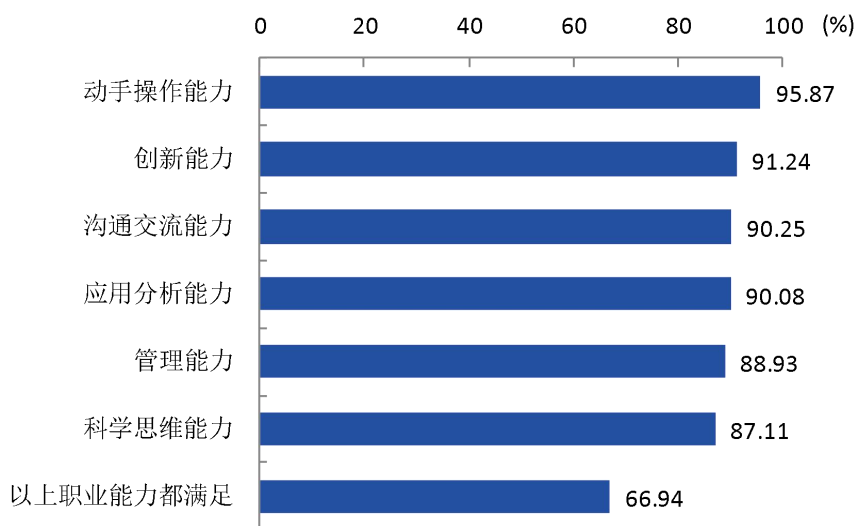


图 7-3 用人单位对本校毕业生职业能力的满意度（多选）

数据来源：江苏招就“2020 年江苏省用人单位调查”。

（四）对毕业生职业素养的满意度

2020年用人单位对本校毕业生情感与价值观（96.86%）的满意度较高，其次是做事方式（96.20%）。

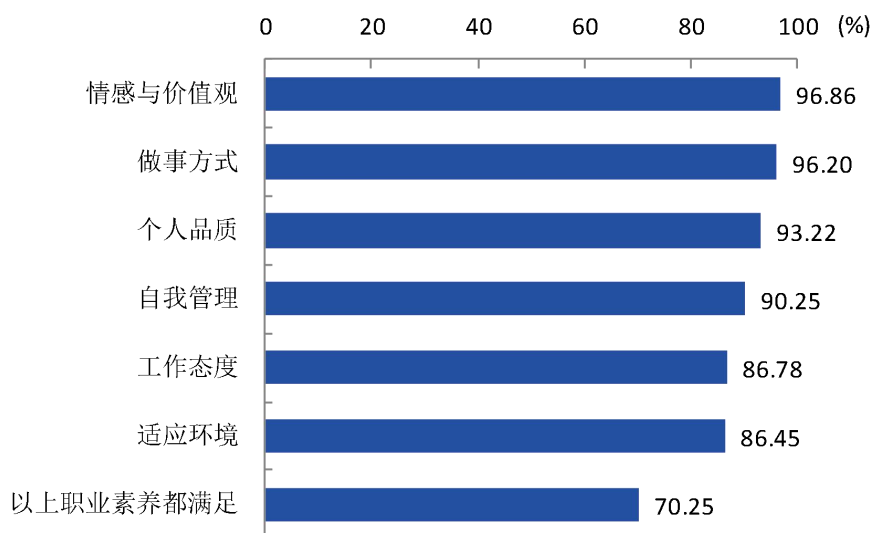


图 7-4 用人单位对本校毕业生职业素养的满意度（多选）

数据来源：江苏招就“2020年江苏省用人单位调查”。

（五）对学校人才培养的改进建议

2020年用人单位对学校人才培养的改进建议主要是强化专业实践环节（40.66%），其次是加强校企合作（29.42%）。

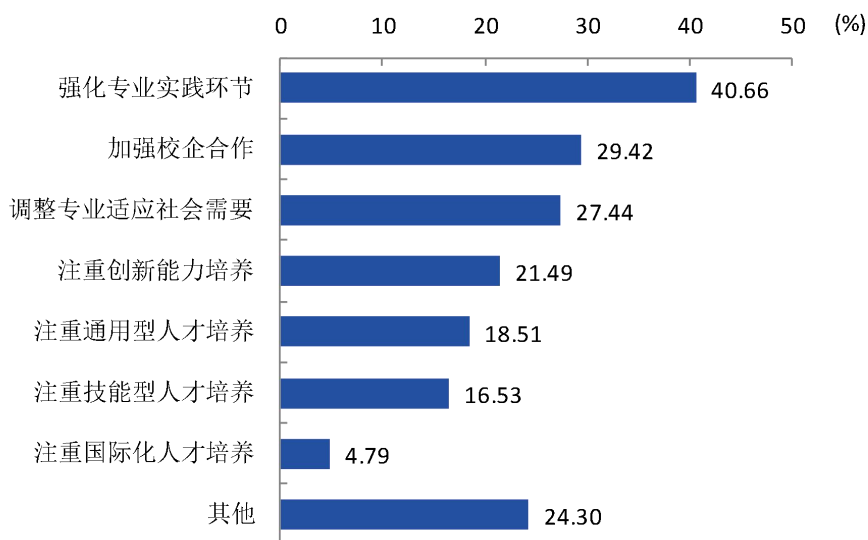


图 7-5 用人单位对学校人才培养的改进建议（多选）

数据来源：江苏招就“2020年江苏省用人单位调查”。

二、对学校就业服务工作的反馈

（一）总体满意度

2020年用人单位对本校就业服务工作的总体满意度为93.09%；对就业服务满意度较高的是发布招聘信息（93.02%），其次是组织招聘活动（92.93%）。

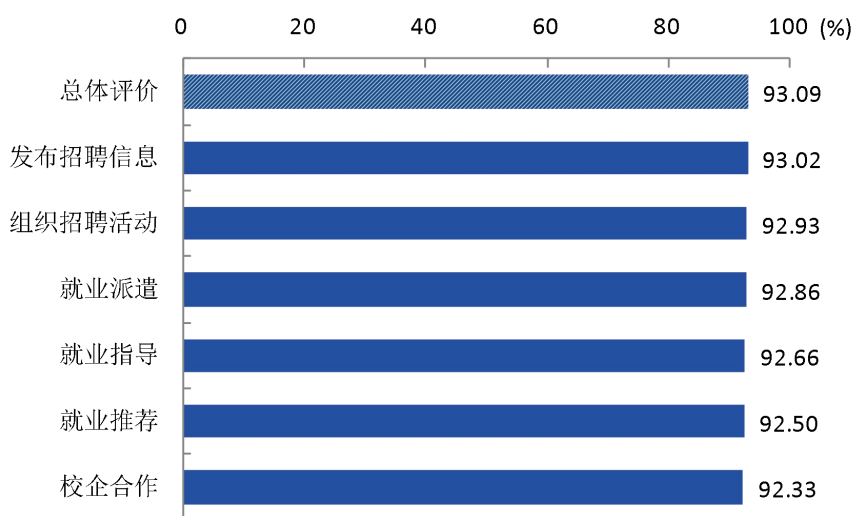


图 7-6 用人单位对本校各项就业服务工作的满意度

数据来源：江苏招就“2020年江苏省用人单位调查”。

（二）再次进校招聘的意愿

2020年用人单位愿意再去本校招聘的比例为99.83%。用人单位不愿意再次进校招聘的原因主要是其他（100.00%）。

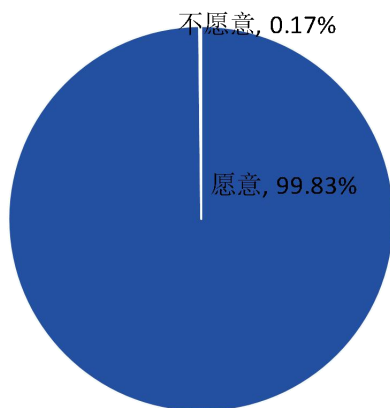


图 7-7 用人单位愿意再次进校招聘的比例

数据来源：江苏招就“2020年江苏省用人单位调查”。

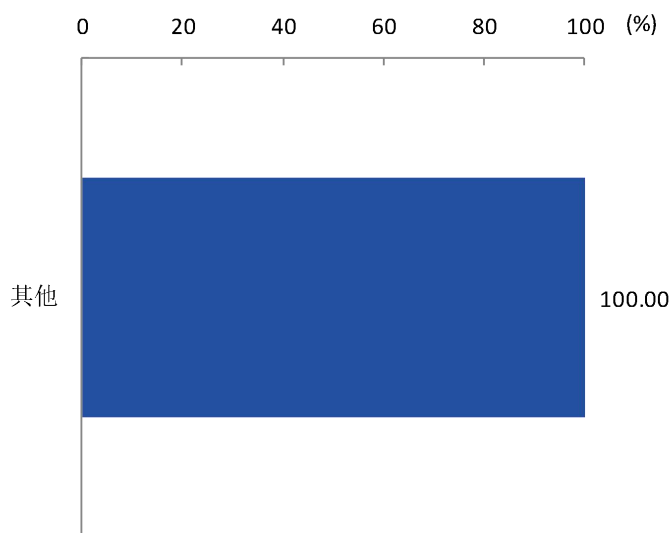


图 7-8 用人单位不愿意再次进校招聘的原因（多选）

数据来源：江苏招就“2020年江苏省用人单位调查”。

（三）对本校就业服务工作的改进建议

2020年用人单位对本校就业服务工作的改进建议主要是加强招聘信息的校内宣传工作（59.67%），其次是提供招聘信息定向推送服务（47.44%）。

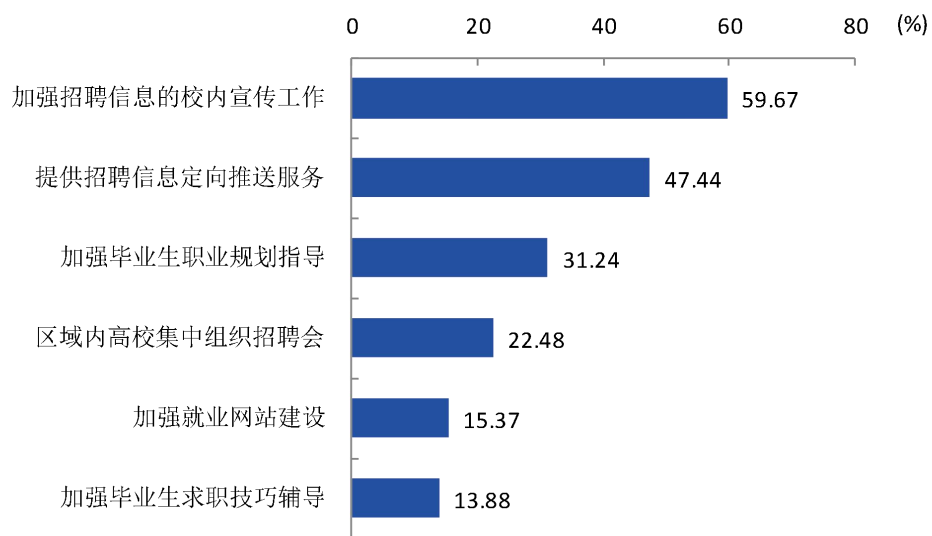


图 7-9 用人单位对本校就业服务工作的改进建议（多选）

数据来源：江苏招就“2020年江苏省用人单位调查”。

第八章 就业创业工作举措

就业是最大的民生，是高等学校办学的生命线。面对 2020 年极为艰难的就业形势，学校始终把就业工作摆在突出位置，认真贯彻落实国家和省关于促进高校毕业生就业的决策部署，面对新冠疫情背景下复杂严峻的就业形势，逆势而动、顺势而为，以“更加充分更高质量就业”为目标，坚持学校主管、部门统筹、学院主抓、全员参与的就业工作体制，全面实施就业工作“一把手”工程，聚焦就创业指导服务，注重线上线下结合，突出精准帮扶引领，多措并举，圆满完成年度工作。

一、完善顶层设计，落实“一把手”工程

学校实施就业工作“一把手”工程，校党政主要领导是学校就业工作第一责任人；各学院主要负责同志是学院就业工作第一责任人。分管校领导靠前抓就业，就业部门负责人和学院副书记具体抓就业，形成了上下联动、左右互补的工作局面。新冠疫情爆发后，华桂宏书记、周汝光校长四次召集全校性就业工作专题会议，分析就业形势、研判就业趋势、部署就业举措，推动就业工作开展。多次在党务系统例会上强调就业工作，部署协调校内多方力量“保就业”、“稳就业”，要求充分调动管理人员、专任教师、研究生导师、校友等各方力量助力毕业生求职就业，为就业工作的顺利完成夯实了基础。

2020 年，学校作为教育部 100 所就业工作布点监测高校之一，就业数据日清日报，就业动态实时监测，这对我校就业工作提出了更高要求。为确保布点监测工作顺利开展，校党委副书记、副校长刘广登召开专题会议，明确工作内容和要求，确定专人专岗对口工作，对照任务定期对标找差，有力地保证了学校监测任务规范准确、优质高效的完成，为国家面向大学生的相关决策提供了支持。

我校较好的就业工作成绩得到了江苏省教育厅的认可。2020 年 12 月 22 日，省教育厅、人社厅共同召开 2021 届全省普通高校毕业生就业创业工作网络视频会议，我校在会上作典型交流发言，介绍学校 2020 年就业工作经验。

二、突出精准帮扶，强化就业指导服务

学校积极引入优质资源，增设就创业精品课程 17 门次，开放线上职业训练与职业测评系统，为学生职业探索提供了有力抓手。在疫情爆发的高峰期，学校组建了 32 位就业指导和心理教师线上咨询团队，全天候开展就业指导与帮扶服务，部分师资参与全省大学生的咨询与督导。实施“百日冲刺”促就业行动，有针对性地开展分类指导，实施“一生一策”精准帮扶，大力提升学生的就业竞争力。面向家庭经济困难、少数民族和湖北籍毕业生实施“送温暖、送政策、

送岗位”帮扶行动，全面摸排、建立台账，分类分型开展指导，常态化做好岗位推荐。学校为2020届湖北籍毕业生发放求职补贴，并跟踪做好湖北籍毕业生的帮扶与指导。

学校遵循“学生中心，产出导向，持续改进”的理念，以提升大学生创新能力、实践能力为目标深化人才培养模式改革，突出师范办学特色，完善适合学生全面发展、个性发展与卓越发展的人才培养模式内涵，着力提升人才培养质量和就业核心竞争力。先后举办毕业生简历设计大赛、模拟面试大赛、考公训练营、教师招考辅导班等专项就业活动，以帮助学生更加客观全面、更具针对性提升职业素养，满足求职个性化需求。通过开展“职业发展服务月”、就业指导课程、创新创业教育课程、大学生职业规划课程、一对一就业创业咨询等活动，结合线上讲座、少数民族学生“榴光溢彩”工程、就创业先锋班等方式进行教育引导。职业生涯教育的成效直接影响大学生就业观念的树立。2020年，学校获批江苏省首批大学生职业生涯教育示范基地（全省15家），为就业意识唤醒、观念树立、素养提升提供了平台。

三、紧贴就业需求，全面拓展就业渠道

学校以“紧贴需求，全程服务”为基本工作思路，充分运用学校就业创业信息网、大学生创新创业网，“苏师学工”“江苏师大就业创业中心”“校就创协平台”等网络载体、学生就业信息员和大学生就业创业协会，向全体学生送政策、送岗位、送培训。主动发挥服务功能，不断推进校地、校企深度合作，先后举办11期企业、工业园区开放日，组织1700余人次赴安徽宿州、江苏泰州、宿迁、连云港等地的知名企业、园区走访参观，为学生职业认知和职场感知提供指导。学校举办“知名企业”“优质企业”“国有企业”“上市企业”进校园，2020年有44家上市企业来校招聘毕业生，充分满足了学生高质量就业的需求。

学校全面推进智慧就业平台升级，推行“云端宣讲”、远程面试、网上签约及手续办理，进一步升级“师范类就业”特色版块，提升就业服务水平，凸显师范就业特色。2020年，学校先后完成招聘企业审查3764家，更新发布招聘简章1010则，发布职位信息6504个，刊发教师招聘公告106篇，举办线上线下大中型招聘会234余场，提供就业岗位3万余个；发放毕业生求职创业补贴135.75万；疫情期间推送“齐心协力 共克时艰”招聘专题微信49期，包含300余家知名单位的招聘需求，成效显著。

学校积极组织毕业生参与教育部“24365”、教育厅“女大学生”“苏企优才”线上招聘活动；布局重点地区重点行业，举办“百日冲刺·职等你来”（上海）、“后浪入海·梦想起航”（苏州）、淮海经济区（徐州）空中宣讲会等36场次。

四、完善三导模式，加强创新创业教育

学校注重完善就业创业课堂教学为主导、以实践训练为指导、以实体孵化为引导的双创教育“三导”培养模式，构建了“必修+选修”“线上+线下”“第一课堂+第二课堂”“课堂教学

+专题培训”的立体多面的双创教育体系。坚持创业引领，注重提升就业创业人员业务水平，积极组织学生参加各级创新创业大赛路演。

2020年，共聘任就业导师8人、创业导师8人，选派16人参加省级就业创业指导培训并通过考核，疫情期间举办2期就业辅导员培训班，遴选11个在校创业团队入驻大学生创业孵化基地，举办“大学科技园杯”大学生创新创业大赛、创业微计划募集、“点亮创业星空”创业咨询港、创业微沙龙等活动。在第十二届“挑战杯”大学生创业计划竞赛斩获金奖2项、铜奖2项。在第五届中国青年志愿服务项目大赛中蝉联金奖。在江苏省第十五届大学生职业规划大赛中荣获一等奖1人、二等奖3人，三等奖1人。学校在江苏省第十届大学生就业创业知识竞赛中获优秀组织奖。

五、聚焦校企合作，升级打造2.0版“先锋班”

近年来，学校就业创业先锋班人才模式的培养，受到企业的认可和学生的欢迎。就业创业先锋班利用课外时间，采取“第二课堂”的形式，面向职业规划较为清晰的学生，按照冠名用人单位选人标准遴选班级成员，组建临时性班级，选配资深职业指导师为班主任，学校与用人单位共同为班级成员制定培训方案，开展就业能力提升、岗前业务培训、社会实践、创业项目孵化等个性化服务，有效提升班级成员的核心竞争力，根据用人单位的选人标准“量身定做”，缩减职场适应时间及用人单位入职培训成本，增加学生就业创业竞争力，实现学生、学校、用人单位合作共赢的目的。学校先后建立“京东”“龙湖精英领导力”“百胜经理人”“爱心房产”“精锐教育”“新东方”和“精图教育”就业创业先锋班。先锋班的学员们先后参加就业创业培训、企业实习、综合拓展、企业夏令营、就业创业指导、社会公益等多项活动，反响强烈，成效显著，尤其是企业顶岗实习、夏令营、训练营、参观交流、公益参与等丰富多彩的活动，承载了学员们精彩、难忘的先锋班记忆，受到广大学生的欢迎。就业创业先锋班的人才软实力提升培养模式，不但有效提升了学生的言语表达、人际交往、心理承受、集体协助等方面的就业创业软实力，而且为社会输送了优秀的复合型人才。先锋班运营以来，其突出的成效赢得了社会的关注与报道，得到了用人单位及参训学员的一致好评，主流媒体新华网介绍了我校“先锋班”建设的概况，截止目前共招收学员615人，推动参与学生2000余人。



图 8-1 校领导召开专题工作会议，部署毕业生就业创业工作



图 8-2 学校作为典型代表在全省就业工作会议上发言，介绍经验做法



图 8-3 学校启动“职业发展服务月”活动，重点打造“十个一”特色项目



图 8-4 学校积极开展校企合作活动，助推毕业生就业创业



图 8-5 学校举办“走进企业”系列活动，实施“职业体验”活动

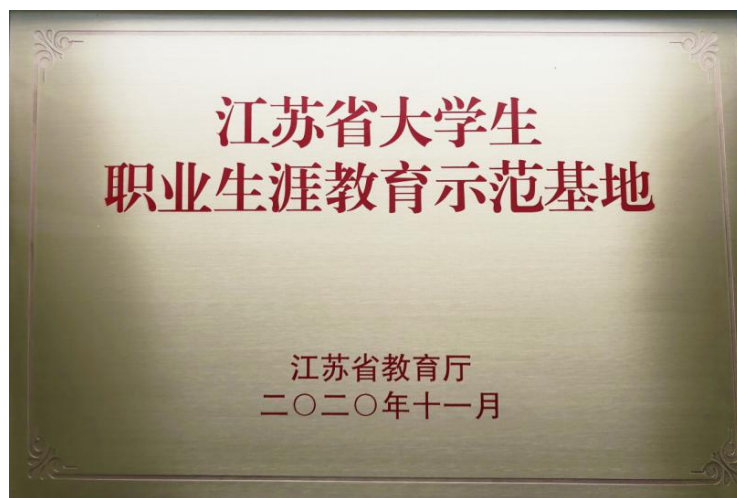


图 8-6 学校获批江苏省首批大学生职业生涯规划教育示范基地



图 8-7 学校举办各类生涯规划培训，帮助学生树立生涯发展目标



图 8-8 学校举办各类创新创业比赛，提升毕业生创新创业能力



图 8-9 学校举办各型校园招聘会，为毕业生满意就业搭建桥梁

崇德厚學
勵志敏行

