



福建农林大学
FUJIAN AGRICULTURE AND FORESTRY UNIVERSITY

国家农业农村部、国家林业和草原局与福建省政府共建高校
全国首批卓越农林人才教育培养计划项目试点高校
福建省支持建成全国一流大学的高校
福建省“双一流”建设高校



2018

毕业生就业质量报告

REPORT OF EMPLOYMENT




福建农林大学
FUJIAN AGRICULTURE AND FORESTRY UNIVERSITY

毕业生就业质量报告

REPORT OF EMPLOYMENT

· 2018年度 ·



福建农林大学

大学生就业创业指导中心

STUDENT CAREER CENTER

FUJIAN AGRICULTURE AND FORESTRY UNIVERSITY

地址：福建省福州市仓山区上下店路15号

电话：0591—83789459

邮箱：career@fafu.edu.cn

就业网：career.fafu.edu.cn



INTRODUCTION

引言

FOREWORDS

福建农林大学是农业农村部、国家林业和草原局与福建省政府共建大学，是福建省一流大学重点建设高校，在培养高质量人才、开展高水平科学研究、提供高效益的社会服务等方面取得了丰硕的办学成果。当前，学校正以习近平新时代中国特色社会主义思想 and 党的十九大精神为指导，紧紧抓住“双一流”建设的重大战略机遇，全面落实立德树人根本任务，坚定不移推进内涵式发展，不断提高办学水平和服务能力，努力为建设新福建、实现中国梦做出新的更大贡献。

促进高校毕业生就业创业，既是民生，也是国计，事关广大群众切身利益，事关社会和谐稳定，事关社会主义现代化建设，事关高等教育健康发展。为深入贯彻习近平新时代中国特色社会主义思想 and 党的十九大精神，全面贯彻落实全国教育大会精神，我校坚持把“稳就业”放在更加突出的位置，以全年不断线的精神状态，认真做好毕业生就业创业工作，努力实现更加充分和更高质量就业创业目标，全校毕业生初次就业率连续 12 年保持在 90% 以上。

为完善就业创业状况反馈机制，建立健全我校毕业生就业创业工作评价体系，根据教育部要求，特此将《福建农林大学 2018 届毕业生就业质量报告》予以发布。



CONTENTS

目录

PAGE 01 第一章 基本情况

- (一) 毕业生规模与总体就业率
- (二) 毕业生结构
- (三) 就业单位类型分布
- (四) 毕业生就业的行业类型分布
- (五) 毕业生就业的城市类型分布

PAGE 10 第二章 主要措施

- (一) 鼓励毕业生投身基层就创业，服务国家发展战略和新福建建设
- (二) 坚持以创业带动就业，促进创新创业教育改革
- (三) 全方位提升就业服务，为毕业生就业牵线搭桥
- (四) 加强就业精准帮扶，送出更多政策“红包”

PAGE 15 第三章 相关分析

- (一) 毕业生就业状况
- (二) 用人单位评价

PAGE 20 第四章 2019年毕业生就业形势研判

- (一) 当前经济形势对我校2019届毕业生就业的影响
- (二) 用人单位需求分析

PAGE 23 第五章 对教育教学的反馈

CHAPTER1

2018届就业质量报告

基本情况

- 我校2018届毕业生共6560人，其中博士毕业生33人，硕士毕业生863人，本科毕业生5664人。
- 截至2018年12月底，我校2018届毕业生总体就业率为97.30%，总体签约率为71.74%。

(一)毕业生规模与总体就业率

各学历层次毕业生情况

我校2018届毕业生共6560人，其中博士毕业生33人，占比0.50%，硕士毕业生863人，占比13.16%，本科毕业生5664人，占比86.34%。各学历层次毕业生情况如下图：

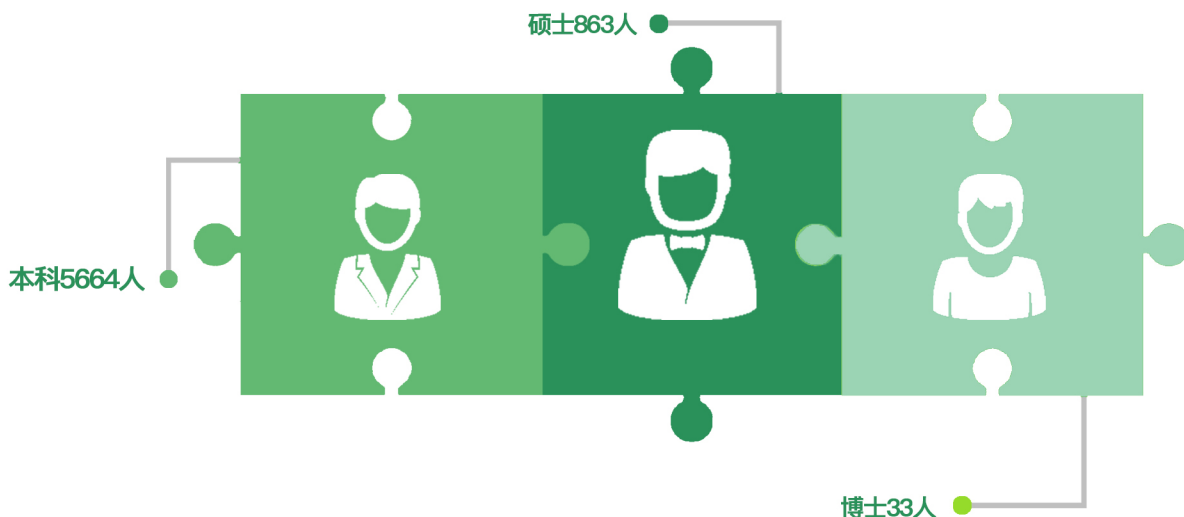


图1-1 各学历层次毕业生情况

毕业生就业情况

截至2018年12月底，我校2018届毕业生总体就业率为97.30%，总体签约率为71.74%。



图1-2 2018届毕业生就业情况

西部和基层地区就业情况



图1-3 西部就业情况

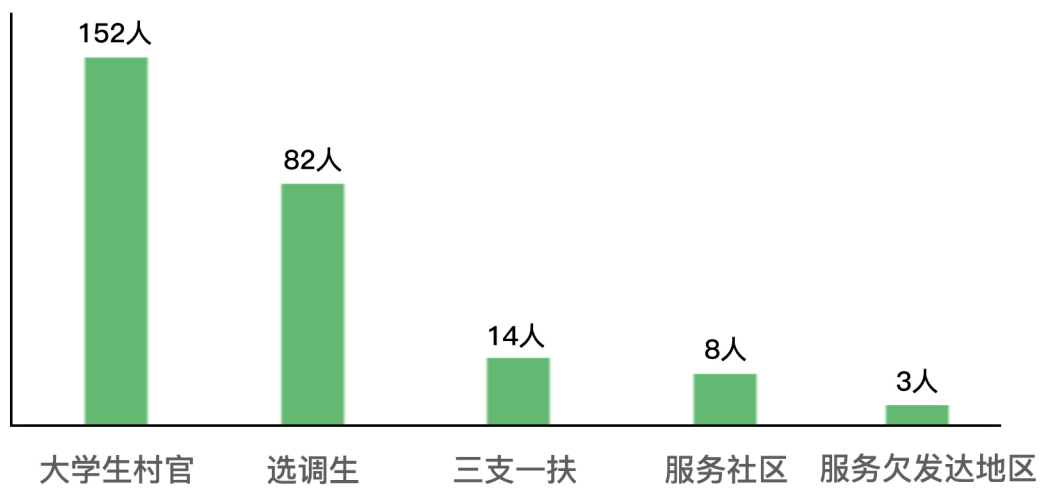


图1-4 基层项目就业情况

各学院毕业生人数

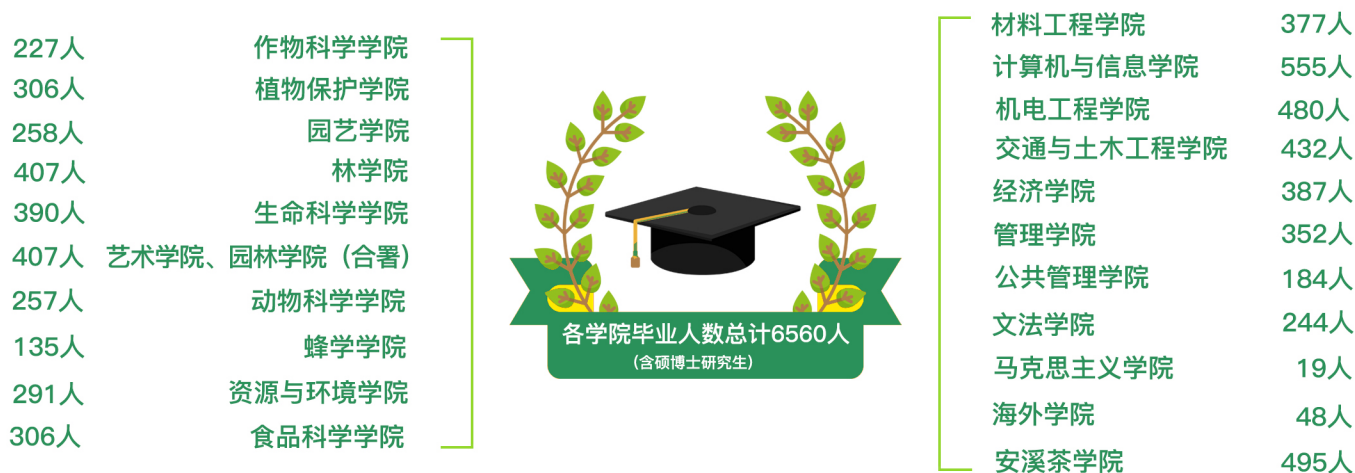


图1-5 各学院毕业生人数

毕业生收入分布

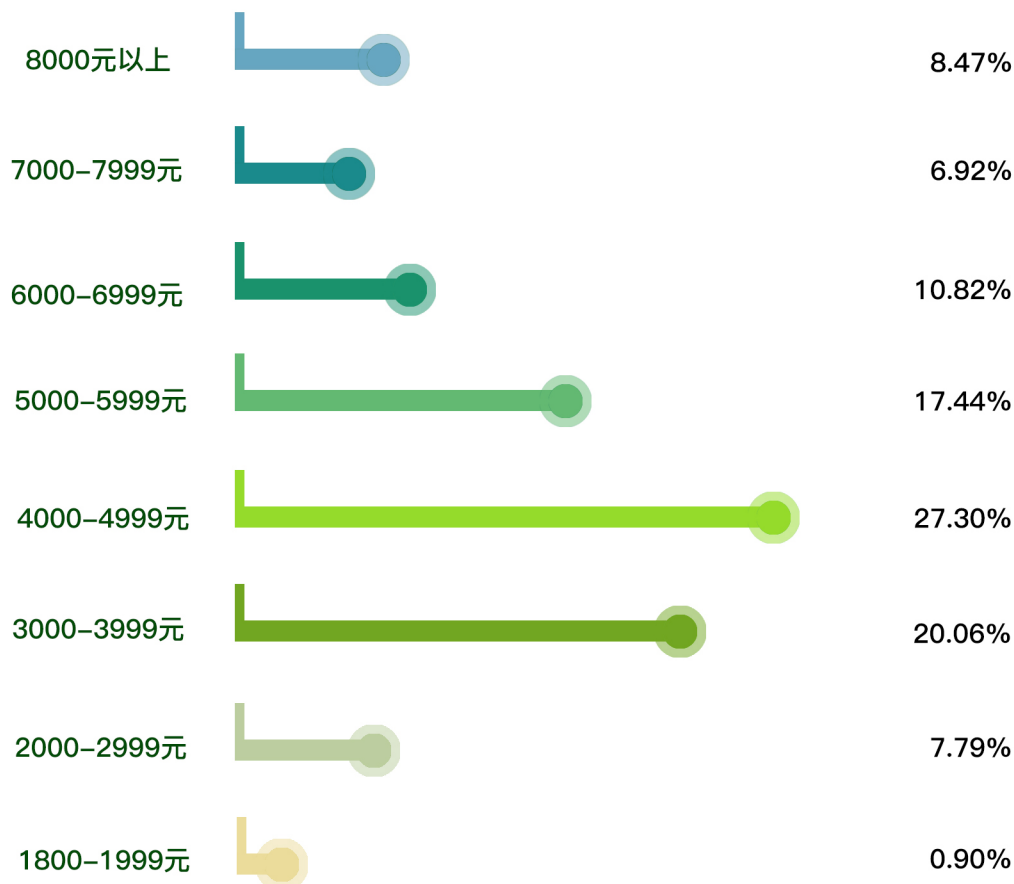


图1-6 毕业生收入分布 (单位: 元/月)

(二)毕业生结构

我校2018届毕业生中，省外生源毕业生共2428人，占毕业生总数37.01%。其中，硕士省外生源毕业生所占比重最高，占比63.85%。

各学历毕业生生源地分布情况

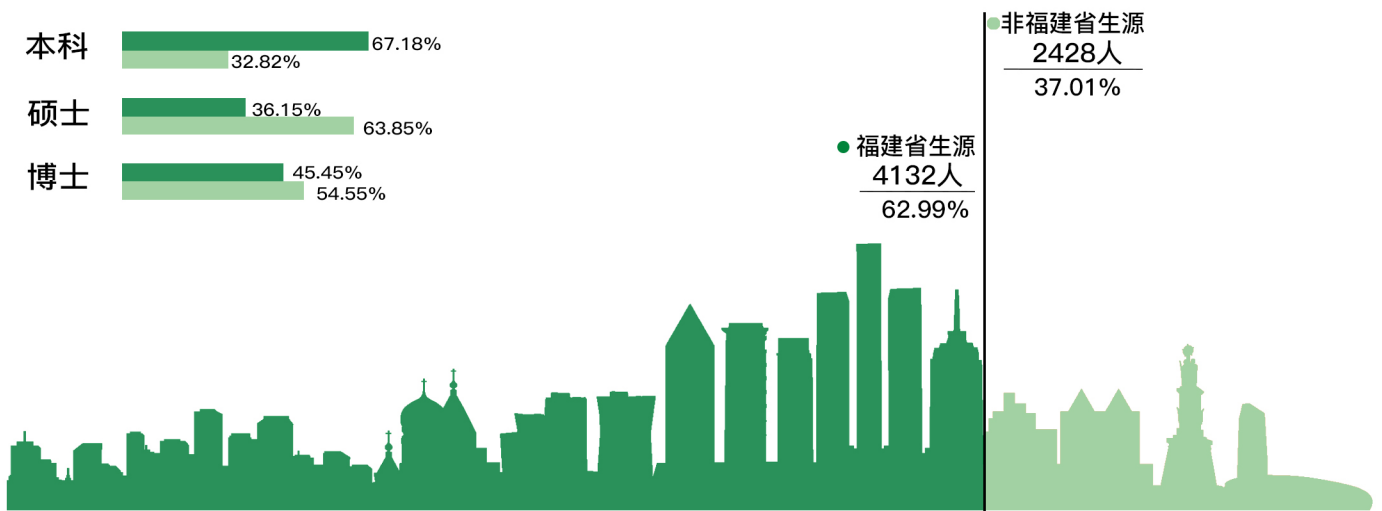


图1-7 毕业生生源地分布情况

毕业生生源地分布情况

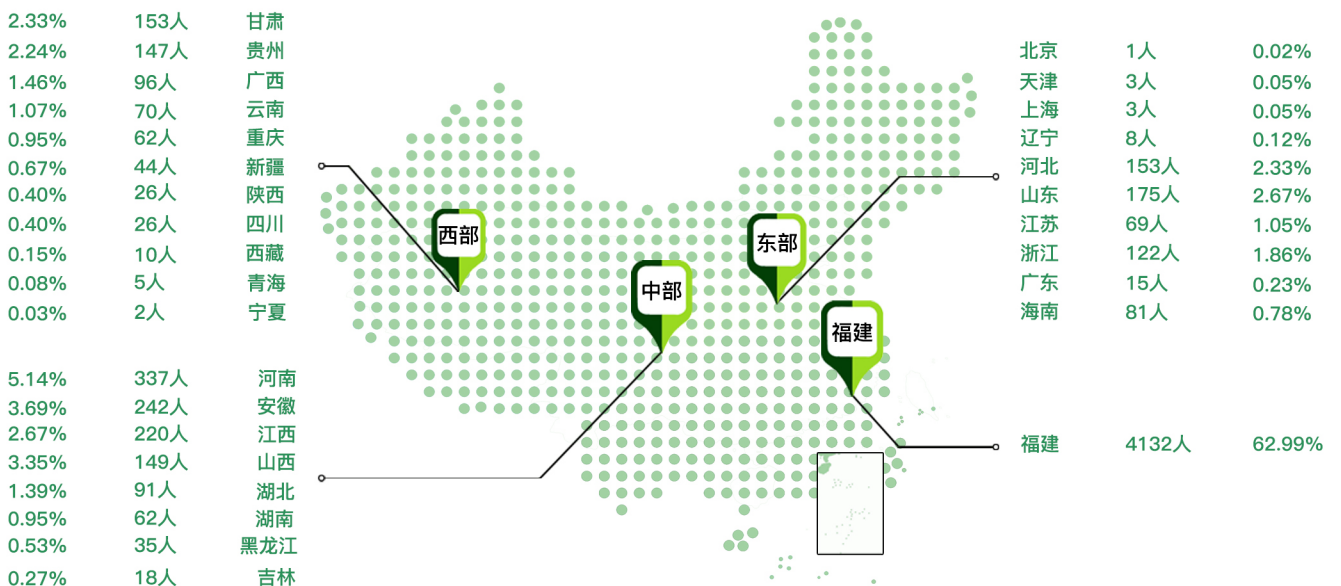


图1-8 毕业生生源地分布情况

汉族与少数民族毕业生分布情况

	少数民族	汉族
人数（单位：人）	173	6387
占比（单位：%）	2.64	97.36

表1-1 汉族与少数民族毕业生分布情况

少数民族毕业生分布情况



图1-9 少数民族毕业生分布情况

毕业生性别结构



图1-10 全校毕业生性别结构

学院	本科			硕士			博士			总计		
	男生	女生	男女比例	男生	女生	男女比例	男生	女生	男女比例	男生	女生	男女比例
机电工程学院	422	39	10.82	18	1	18.00	0	0	-	440	40	11.00
计算机与信息学院	372	173	2.15	1	9	0.11	0	0	-	373	182	2.05
交通与土木工程 学院	280	140	2.00	7	5	1.40	0	0	-	287	145	1.98
材料工程学院	223	140	1.59	9	5	1.80	0	0	-	232	145	1.60
作物科学学院	92	63	1.46	38	28	1.36	3	3	1.00	133	94	1.41
蜂学院	63	63	1.00	5	4	1.25	0	0	-	68	67	1.01
动物科学学院	101	106	0.95	28	22	1.27	0	0	-	129	128	1.01
林学院	153	144	1.06	47	60	0.78	2	1	2.00	202	205	0.99
生命科学学院	140	134	1.04	50	59	0.85	3	4	0.75	193	197	0.98
资源与环境学院	122	120	1.02	21	26	0.81	1	1	1.00	144	147	0.98
植物保护学院	72	148	0.49	47	37	1.27	3	3	1.00	122	188	0.65
艺术学院、园林学 院(合署)	131	231	0.57	17	28	0.61	0	0	-	148	259	0.57
经济学院	92	198	0.46	47	47	1.00	0	2	0.00	139	247	0.56
园艺学院	81	131	0.62	9	36	0.25	0	1	0.00	90	168	0.54
食品科学学院	67	153	0.44	37	44	0.84	2	3	0.67	106	200	0.53
海外学院	16	32	0.50	0	0	-	0	0	-	16	32	0.50
安溪茶学院	154	341	0.45	0	0	-	0	0	-	154	341	0.45
管理学院	90	243	0.37	4	15	0.27	0	0	-	94	258	0.36
马克思主义学院	0	0	-	5	14	0.36	0	0	-	5	14	0.36
公共管理学院	36	117	0.31	10	20	0.50	1	0	-	47	137	0.34
文法学院	47	194	0.24	0	3	0.00	0	0	-	47	197	0.24

表1-2 各学院毕业生性别结构

(三) 就业单位类型分布

各学历就业单位类型分布

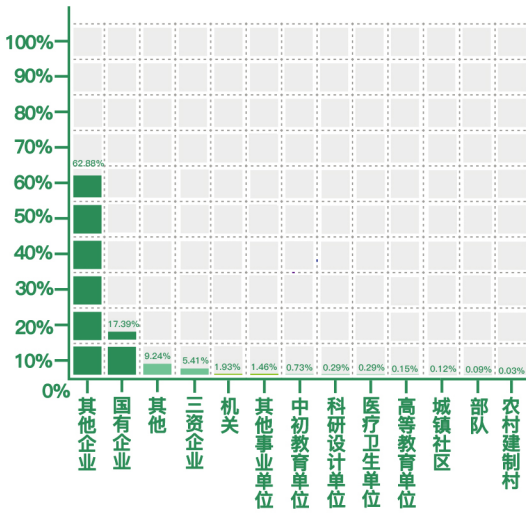


图1-11 本科毕业生就业单位类型分布

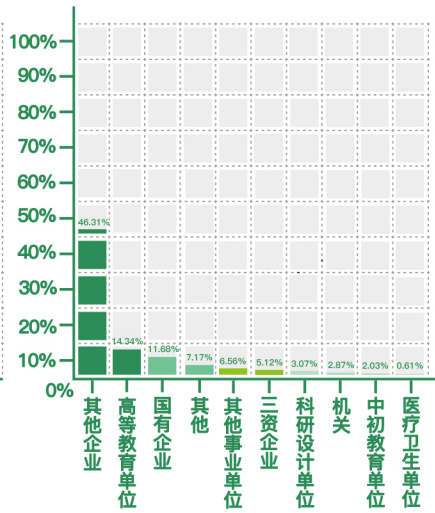


图1-12 硕士研究生就业单位类型分布

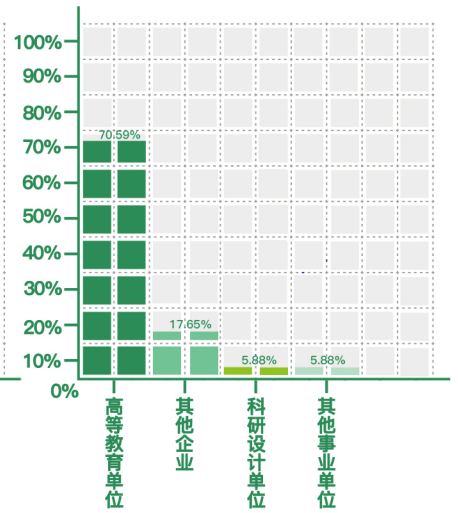


图1-13 博士研究生就业单位类型分布

(四) 毕业生就业的行业类型分布

各学历就业的行业分布

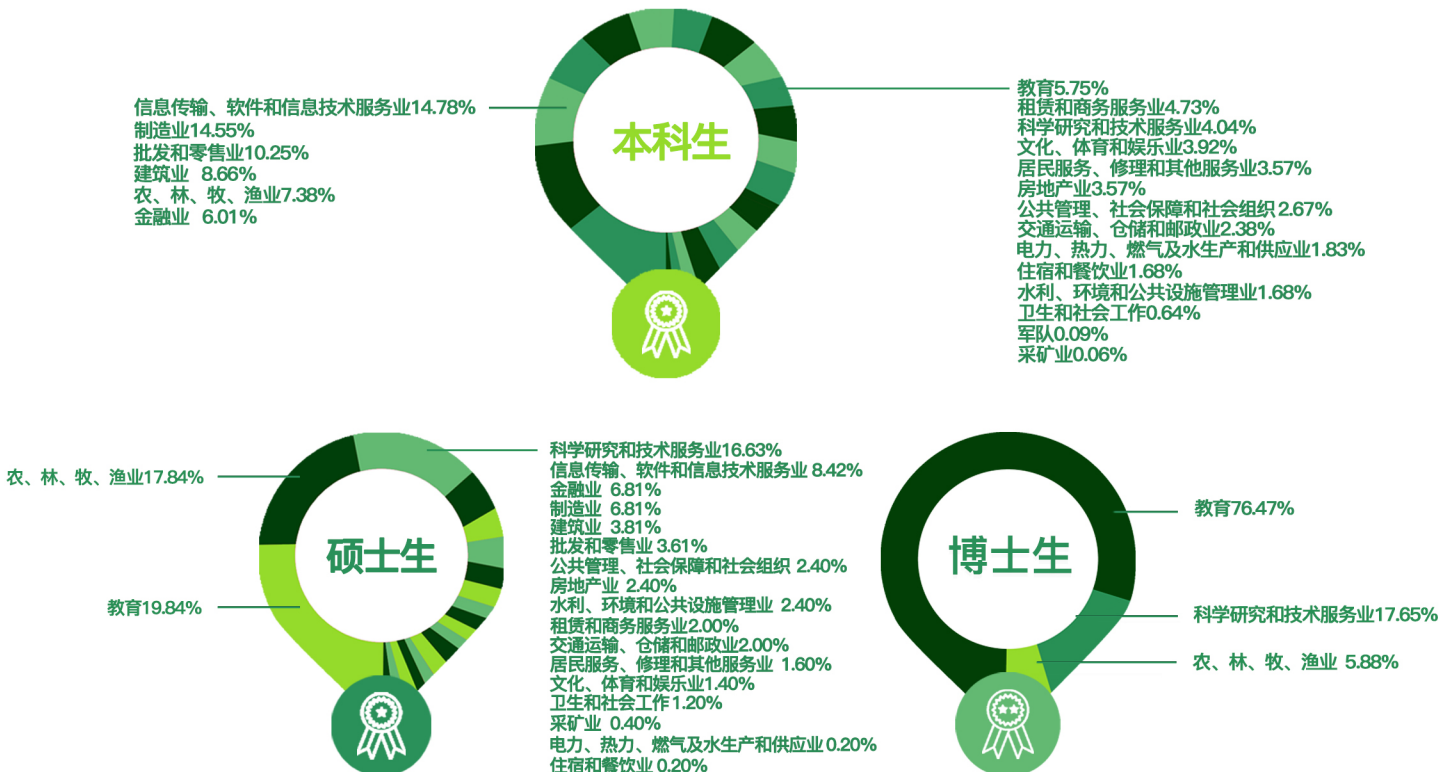


图1-14 各学历就业的行业分布

(五)毕业生就业的城市类型分布

各学历就业的城市类型分布

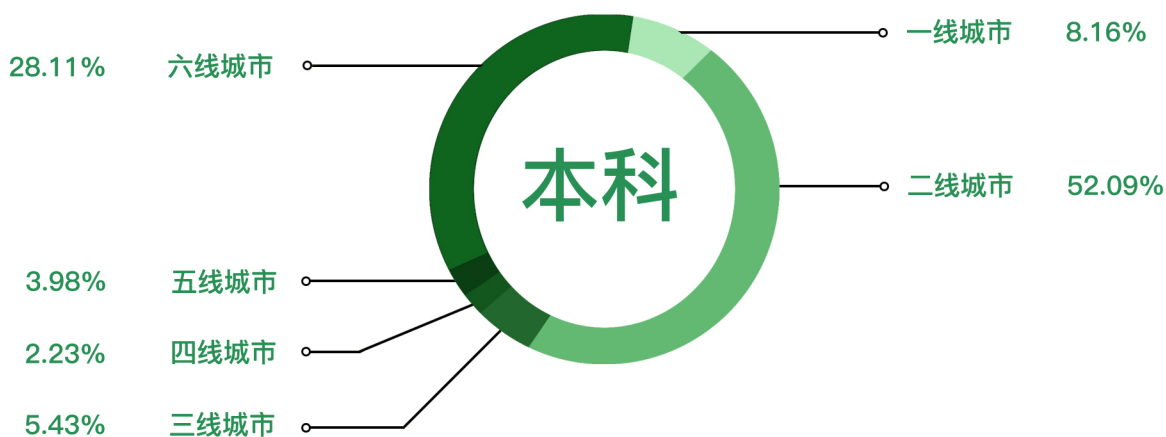


图1-15 本科毕业生就业的城市类型分布

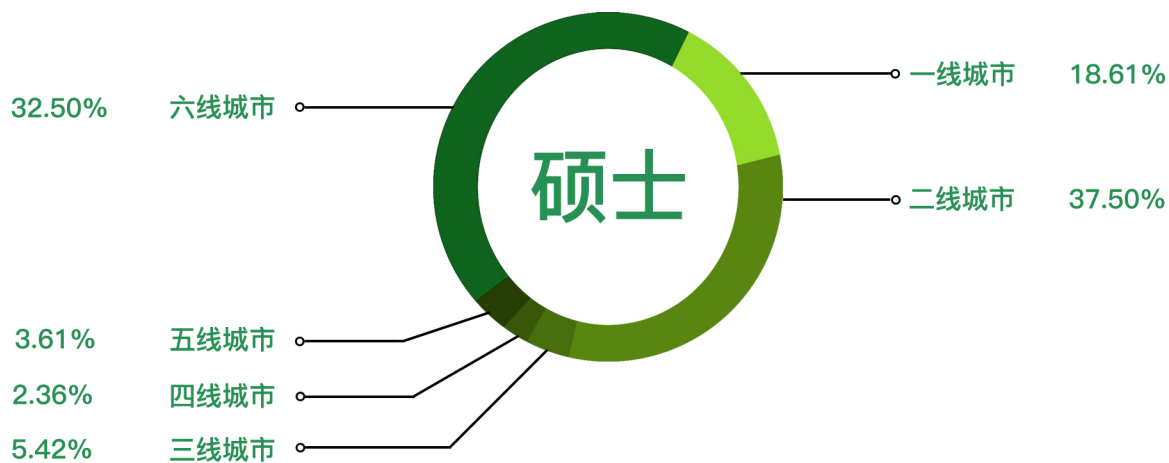


图1-16 硕士研究生就业的城市类型分布

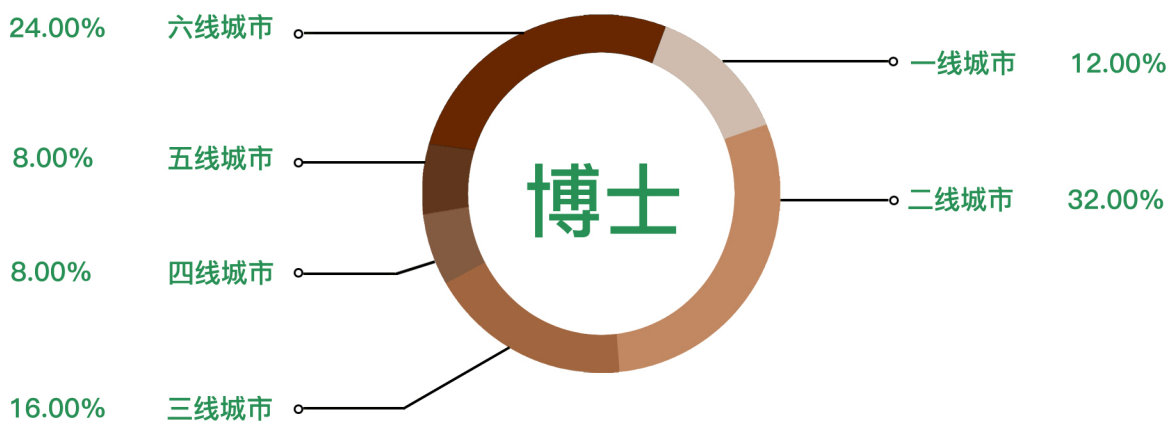


图1-17 博士研究生就业的城市类型分布

CHAPTER2

2018年就业质量报告

主要措施

- 促进高校毕业生就业创业，既是民生，也是国计，事关广大群众切身利益，事关社会和谐稳定，事关社会主义现代化建设，事关高等教育健康发展。2018年，我校坚持以全年不断线的精神状态，认真做好毕业生就业创业工作，努力实现更加充分和更高质量的就业创业目标，全校毕业生初次就业率连续12年保持在90%以上。

◀ （一）鼓励毕业生投身基层就创业，服务国家发展战略和新福建建设

引导毕业生牢固树立和践行“农为邦本、强农报国”理念，服务乡村振兴和脱贫攻坚，扎根城乡基层一线建功立业。大力宣传动员，精心组织实施好选调生、大学生村官、“三支一扶”计划、大学生志愿服务西部和福建省欠发达地区计划、研究生支教团项目，以及各地（市）专招和服务社区计划等各类国家（地方）基层项目，落实好相关激励措施。2018年，我校82名毕业生入选选调生，其中博士研究生8名，硕士研究生15名，本科生59名，比省委组织部下达给我校的32个计划名额数增加了50人，同时比去年实际录用人数增加了13人，拟录用人数再创新高，再列全省高校第一；152名毕业生入选大学生村官，其中硕士研究生11名，本科生141名，入选人数再列全省高校第一。另外，省级“三支一扶”项目14人，志愿服务西部20人、服务福建省欠发达地区3人、服务社区8人，西藏专招8人、入伍6人，总数居福建省高校前列。



2011届校友辜燕萍被评为2018年泉州市三八红旗手、永春县农村科普带头人、最美《泉州女性》封面人物、中国农合最美理事长



2006届蜂学专业校友 全国最年轻的蜂业企业创始人 熊剑

◀ （二）坚持以创业带动就业，促进创新创业教育改革

一是加大投入建设创新创业场地，在入选教育部首批“全国高校创新创业典型经验高校”、“全国高校实践育人创新创业基地”的基础上，继2017年被省教育厅认定为首批省级高校大学生创新创业园之后，2018年又被省人社厅认定为首批省级创业孵化示范基地。二是毕业生创业数量和质量获得提升，2018届毕业生创业率2.35%，有10个毕业生创业项目入选2018年福建省大中专毕业生创业省级资助项目，受助金额达53万元，入选项目数和受助总金额均居全省高校第一。三是在“互联网+”大学生创新创业大

赛中争创佳绩，获第四届大赛国赛金奖1项、银奖2项、铜奖2项，实现了金奖的新突破；学校获大赛“青年红色筑梦之旅”活动先进集体奖；同时在省赛中获金奖4项、银奖3项、铜奖4项、“乡村振兴奖”1项，连续4年获省赛优秀组织奖。有34个项目被列为福建省2018年“青年红色筑梦之旅”奖补项目，受奖补总额达170万元，入选项目数和受奖补总金额居全省高校第一。四是在2018年“创青春”全国大学生创业大赛中，我校获金奖3项、银奖1项，铜奖2项，以470分的团体总分获得“优胜杯”及大赛“优秀组织奖”，金奖数量、团体总分再创新高，总成绩位居福建省属高校第一，全国农林院校第一，同时也是我校捧起的第7座“挑战杯”、“创青春”赛事“优胜杯”，成为“创青春”国赛全国10所连续三届捧杯的高校之一。同时在首届全国林业创新创业大赛上获优秀组织奖。



国务院副总理孙春兰听取我校“青年红色筑梦之旅”学生创业项目介绍并亲切寄语



第四届中国“互联网+”大学生创新创业大赛“青年红色筑梦之旅”活动先进集体奖



首届全国林业创新创业大赛优秀组织奖



2018年“创青春”全国大学生创业大赛优秀组织奖

（三）全方位提升就业服务，为毕业生就业牵线搭桥

一是打造“互联网+就业”模式，开展精准就业服务，零距离为毕业生“送政策、送岗位、送指导”。通过线上“就业信息网+微信公众号+QQ群+短信”四位一体的信息化平台，有效整合毕业生关注的各类就业创业政策、岗位信息等资源，精准对接毕业生和用人单位的供需匹配，推动就业服务个性化、信息化、精准化。二是推动院校两级“搭台唱戏”，进一步发挥校园招聘市场的主体作用，继续与中国海峡人才市场联合举办大中专毕业生福州金山学区大型校园招聘会，丰富拓展企业专场招聘会、行业专场招聘会、专业展示型招聘会和周末广角招聘会等四类专场招聘活动，建立完善校园招聘活动体系。三是探索“校友+就业创业”模式，与福州校友会合作搭建毕业生就业互助平台，连续第5年举办“百家校友企业母校专场招聘会”活动。四是注重校地、校企对接，联合南平市委组织部举办“人才·南平校园行”福建农林大学专场招聘会，联合福建省财险企业举办财险类专场招聘会等。2018年11月与厦门市人才服务中心签约合作共建毕业生就业服务平台。2017-2018学年，通过校就业网（微信公众号）发布线上就业信息2684条，提供岗位25497个；线下举办各类招聘会347场，参会企业2207家，提供岗位50489个。线上线下累计为毕业生提供用人单位岗位信息75986个，平均每位毕业生11.3个。



校党委书记严金静深入现场调研指导第五届百家校友企业招聘会



校长兰思仁、校党委副书记曾华平深入各学院调研2019届毕业生就业创业工作



南平市委常委、组织部长罗志坚来校宣讲南平市人才引进政策



第五届百家校友企业招聘会

◀ （四）加强就业精准帮扶，送出更多政策“红包”

实施精准帮扶，关心学业困难、就业困难学生以及贫困生、少数民族学生、省外生、女大学生等群体实现就业，做好个性化分类指导和动态管理。2018年累计帮助703位毕业生获得省级求职补贴140.6万元；积极筹措校内经费，对1200多名就业困难毕业生发放求职补助55万多元；借助社会助学渠道，资助34名2018届毕业生（每人5000元）。我校2018届家庭经济困难毕业生就业率和签约率分别高出全校整体平均水平0.43和4.10个百分点。



兴业银行慈善助学金颁发仪式

CHAPTER3

2018届就业质量报告

相关分析

- 从2018年11月中旬开始，我校针对2018届毕业生开展就业工作网络问卷调查，共采集6061名毕业生问卷信息，占毕业生总数的92.39%，调查样本代表性强。
从2018年9月开始，我校针对2018届毕业生就业情况开展用人单位问卷调查。共调查用人单位142家，回收问卷142份，其中有效问卷142份，有效率100%。

(一) 毕业生就业状况

各学历专业相关度

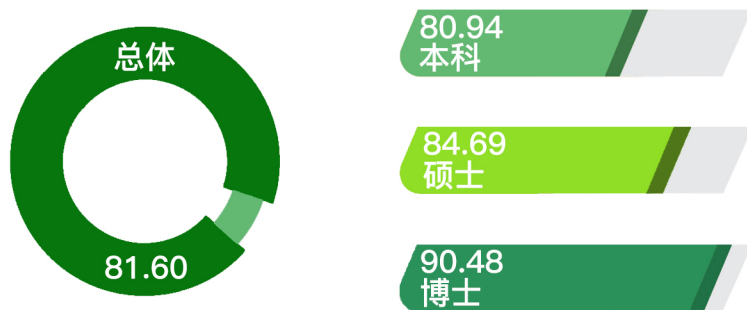


图3-1 各学历专业相关度 (单位: %)

各学历职业期待吻合度

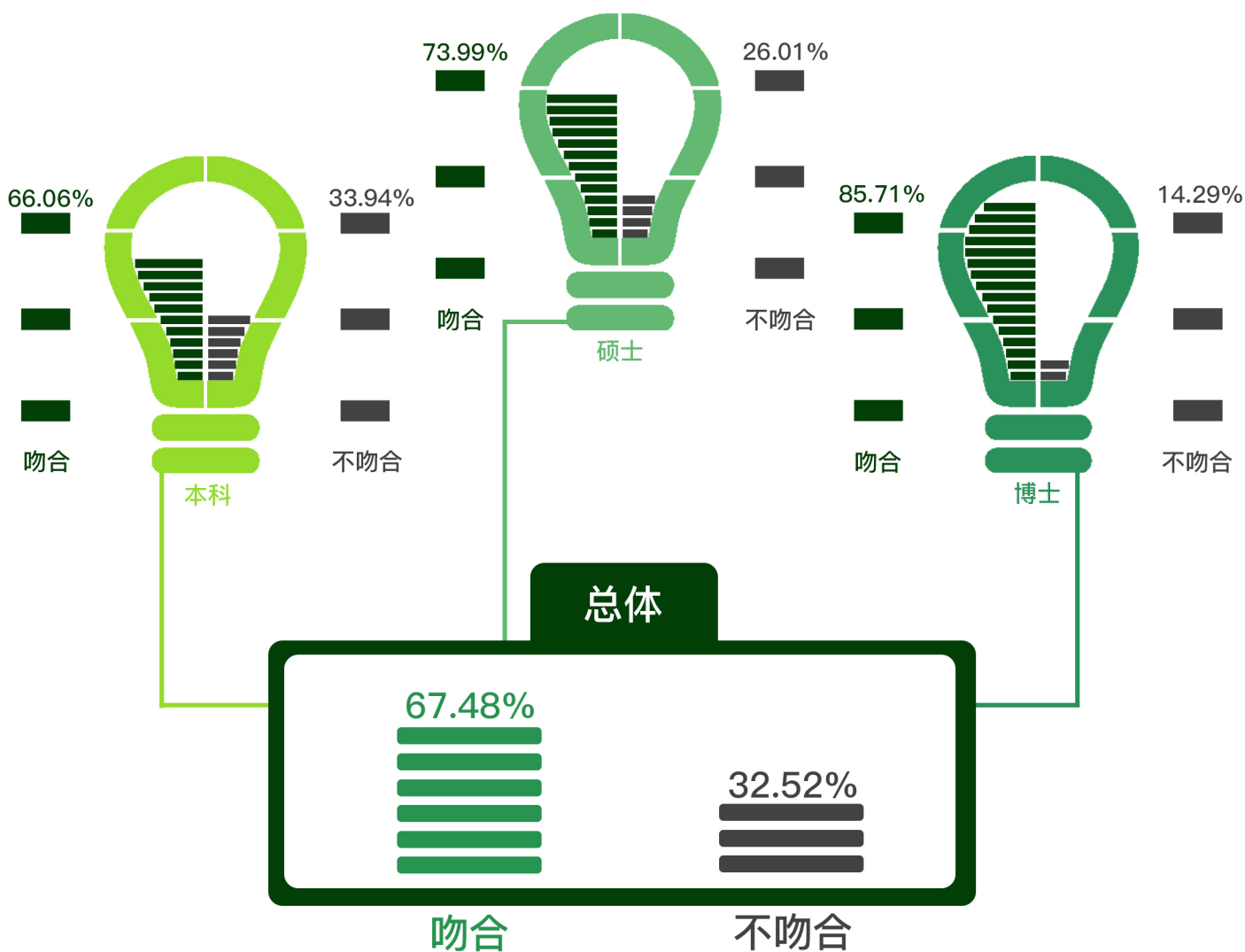


图3-2 各学历职业期待吻合度 (单位: %)

总体及各学历对学校就业工作总体满意度

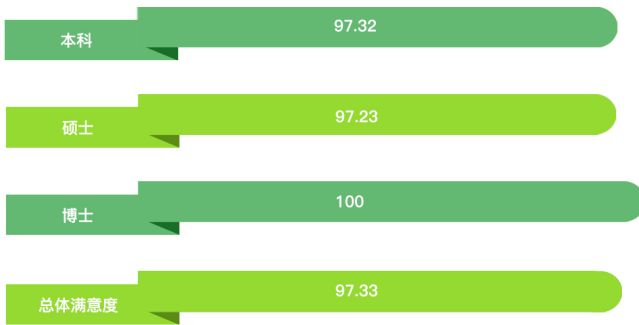


图3-3 总体及各学历对学校就业工作总体满意度 (单位: %)

就业现状满意度情况

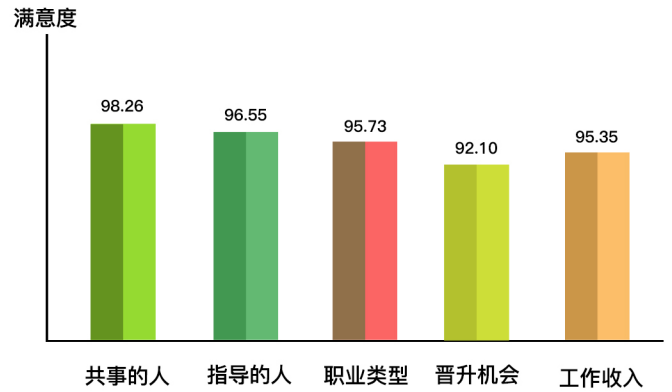
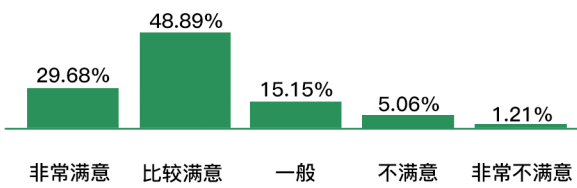
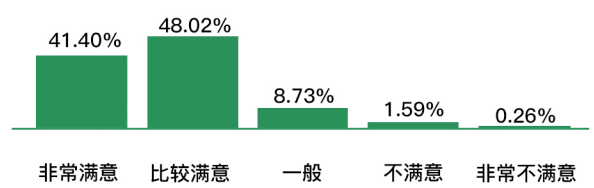


图3-4 就业现状满意度情况 (单位: %)

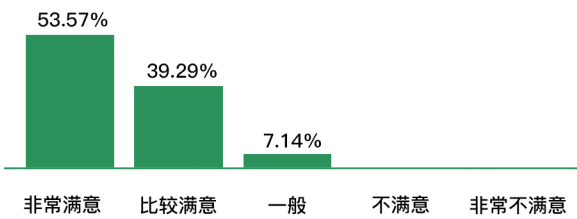
各学历对学校整体满意度



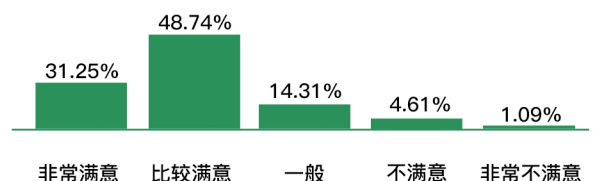
本科对学校整体满意度93.72%



硕士对学校整体满意度98.15%



博士对学校整体满意度100%



总体满意度94.30%

图3-5 各学历对学校整体满意度 (单位: %)

(二)用人单位评价

用人单位对毕业生的总体满意度

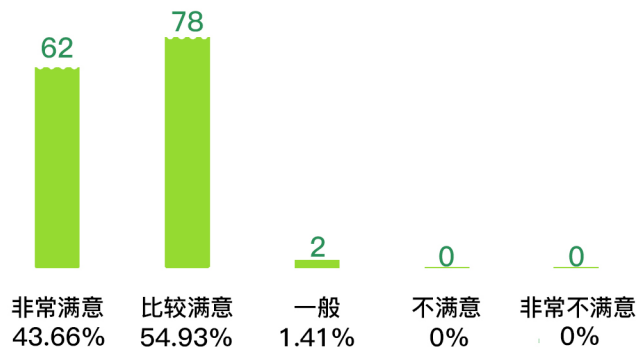


图3-6 用人单位对本校应届毕业生的总体满意度

不同用人单位类型对毕业生的满意度

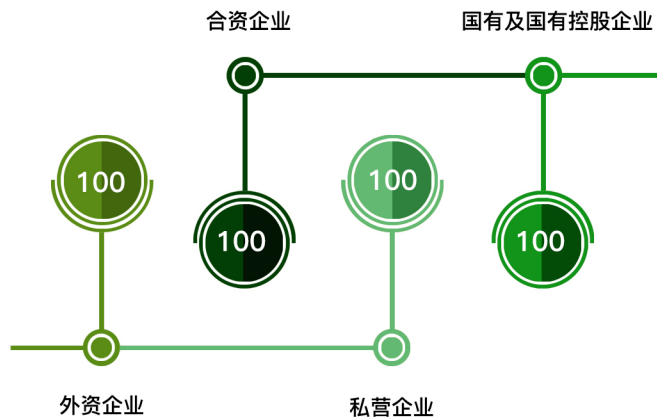


图3-7 不同用人单位类型对本校应届毕业生的满意度 (单位: %)

用人单位对学校就业工作的满意度

	非常满意	比较满意	一般	比较不满意	不清楚
学校对毕业生就业工作的重视程度	61.97	34.51	3.52	0.00	0.00
学校就业工作人员的服务	59.15	38.03	2.82	0.00	0.00
学校就业招聘活动组织情况	53.52	39.44	7.04	0.00	0.00
学校网站建设与信息服务	54.93	36.62	7.75	0.00	0.70
学校就业政策咨询及就业服务	49.30	44.37	5.63	0.00	0.70
学校与企业间的交流与合作	48.59	40.14	10.56	0.70	0.00
学校对学生的推荐与鉴定情况	49.30	39.44	9.86	0.00	0.41
学校档案管理与传递	43.66	47.89	7.75	0.00	0.70
学校就业跟踪调查和服务	38.73	51.41	8.45	0.70	0.70
对我校毕业生就业工作总体满意度	53.52	42.96	3.52	0.00	0.00

表3-1 用人单位对学校就业工作的满意度 (单位: %)

不同行业的用人单位对本校应届毕业生的总体满意度

单位所属行业类型	非常满意	比较满意	一般	比较不满意	满意度
金属制品业	100.00	0.00	0.00	0.00	100.00
仪器仪表及文化、办公用机械制造	100.00	0.00	0.00	0.00	100.00
住宿和餐饮业	100.00	0.00	0.00	0.00	100.00
造纸及纸制品业	100.00	0.00	0.00	0.00	100.00
电力、燃气及水的生产和供应业	100.00	0.00	0.00	0.00	100.00
科学研究、技术服务和地质勘查业	100.00	0.00	0.00	0.00	100.00
水利、环境和公共设施管理业	100.00	0.00	0.00	0.00	100.00
文化、体育和娱乐业	80.00	20.00	0.00	0.00	100.00
电气机械及器材制造业	75.00	25.00	0.00	0.00	100.00
通用设备制造业	66.67	33.33	0.00	0.00	100.00
专用设备制造业	66.67	33.33	0.00	0.00	100.00
房地产业	66.67	33.33	0.00	0.00	100.00
纺织服装、鞋、帽制造业	66.67	33.33	0.00	0.00	100.00
交通运输、仓储和邮政业	50.00	50.00	0.00	0.00	100.00
批发和零售业	50.00	50.00	0.00	0.00	100.00
食品制造业	50.00	50.00	0.00	0.00	100.00
橡胶制品业	50.00	50.00	0.00	0.00	100.00
信息传输、计算机服务和软件业	43.75	53.13	3.12	0.00	100.00
教育	46.15	46.15	7.69	0.00	100.00
通信设备、计算机及其他电子设备	33.33	66.67	0.00	0.00	100.00
租赁和商务服务业	33.33	66.67	0.00	0.00	100.00
化学原料及化学制品制造业	20.00	80.00	0.00	0.00	100.00
建筑业	18.18	81.82	0.00	0.00	100.00
饮料制造业	0.00	100.00	0.00	0.00	100.00
有色金属冶炼及压延加工业	0.00	100.00	0.00	0.00	100.00
文教体育用品制造业	0.00	100.00	0.00	0.00	100.00
金融业	0.00	100.00	0.00	0.00	100.00
医药制造业	0.00	100.00	0.00	0.00	100.00
农、林、牧、渔业	0.00	100.00	0.00	0.00	100.00
塑料制品业	0.00	100.00	0.00	0.00	100.00
工艺品及其他制造业	0.00	100.00	0.00	0.00	100.00
公共管理和社会组织	0.00	100.00	0.00	0.00	100.00
农副食品加工业	0.00	100.00	0.00	0.00	100.00
纺织业	0.00	100.00	0.00	0.00	100.00
家具制造业	0.00	100.00	0.00	0.00	100.00
居民服务和其他服务业	0.00	100.00	0.00	0.00	100.00

表3-2 不同行业的用人单位对本校应届毕业生的总体满意度（单位：%）

CHAPTER4

2018届就业质量报告

2019年

毕业生就业形势研判

- 截至2018年12月31日，我校共面向2019届毕业生举办企业各类招聘会344场，参会企业1665家，提供岗位40672个。其中：企业专场招聘会335场，参会企业338家，提供岗位15960个；中型招聘会8场，参会企业1027家，提供岗位18132个；大型招聘会1场，参会企业300家，提供岗位6580个。通过就业网发布就业信息1644条，提供岗位15615个。通过招聘会和就业网累计提供和发布用人单位岗位信息56287个。

◀ (一) 当前经济形势对我校2019届毕业生就业的影响

根据国家统计局2018年10月份公布的《前三季度经济运行总体平稳 转型升级深化发展》，前三季度国民经济运行在合理区间，保持总体平稳、稳中有进发展态势，经济结构调整优化，发展质量效益不断改善，改革开放力度明显加大，民生福祉持续增进。同时也要看到，外部挑战变数明显增多，国内结构调整阵痛继续显现，经济运行稳中有变、稳中有缓，下行压力加大。

根据福建省统计局2018年10月份公布的《2018年1-9月度福建省经济运行情况》，前三季度我省经济运行总体平稳，供给侧结构性改革持续推进，新产业新动能加快培育，经济结构调整优化，发展质量效益不断改善，民生福祉持续增进。但也要看到，外部环境不确定性因素增多，结构调整阵痛继续显现，经济运行稳中有变、稳中有缓、经济下行压力较大。下阶段，要以习近平新时代中国特色社会主义思想为指导，坚决贯彻落实中央和省委、省政府的决策部署，落实推动高质量发展要求，持续深化改革开放，把补短板作为当前深化供给侧结构性改革的重点任务，着力扩大有效需求，完善提升供给体系，狠抓稳就业、稳金融、稳外贸、稳外资、稳投资、稳预期政策落实，积极应对外部挑战，防范化解风险隐患，促进经济平稳健康发展，实现全年经济社会发展主要预期目标。

根据福建省人力资源和社会保障厅发布的《福建省2017-2018年度紧缺急需人才引进指导目录》，2017-2018年福建省紧缺急需人才主要集中在自贸区建设、电子信息、装备制造、石化工业、汽车工业、船舶工业、地质矿产、建材工业、冶金工业、轻工纺织、电机电器、生物医药、现代农业、生态林业、气象科技、水利水电、环境保护、海洋渔业、交通运输、城乡建设、文化体育、医疗卫生、科研教育、现代服务业等产业或行业。

根据以上当前经济形势研判，随着我国经济继续平稳运行、产业转型深化，工业生产能力继续加强，对制造业投资继续加强，我校电气工程及其自动化、机械设计制造及其自动化、食品科学与工程、化学工程与工艺、轻化工程等制造业相关专业的毕业生就业前景良好；随着互联网技术的继续深入发展，我校计算机科学与技术、软件工程、电子信息与工程等IT相关专业的毕业生就业前景依然保持强劲势头；虽然国际贸易紧张局势加剧，基于规则的多边贸易体系被削弱，但我国“一带一路”建设极大促进了我国国际贸易发展，外贸市场较快增长，出口结构继续改善，对我校工商管理、国际经济与贸易、英语等专业人才需求加大；随着农业生产形势稳定且结构合理调整，我校农学、林学、生态学、生物技术、应用化学、生物工程等农林生物类高素质毕业生就业前景逐步趋好。另外，依托国家乡村振兴战略拓展基层就业新空间；围绕“一带一路”建设、京津冀协同发展、长江经济带发展等国家重点建设领域拓展就业新区域；插上“双创”翅膀，开发就业创业新动能；广泛应用“互联网+就业”新模式，促进就业供需精准对接等国家大政方针，为2019届毕业生就业创业提供了重大机遇。

（二）用人单位需求分析

截至2018年12月31日，我校共面向2019届毕业生举办企业各类招聘会344场，参会企业1665家，提供岗位40672个。其中：企业专场招聘会335场，参会企业338家，提供岗位15960个；中型招聘会8场，参会企业1027家，提供岗位18132个；大型招聘会1场，参会企业300家，提供岗位6580个。通过就业网发布就业信息1644条，提供岗位15615个。通过招聘会和就业网累计提供和发布用人单位岗位信息56287个。从用人单位的需求情况分析，主要呈现以下几个特点：

1、大中型企业招聘需求旺盛

来校招聘的企业中，500人以上的大型企业所占比重为63.77%，其次是150–500人规模的企业占比20.66%，50–150人规模的企业占比9.58%；在我校就业网发布招聘信息的企业中，500人以上的大型企业所占比重为44.34%，其次是150–500人规模的企业占比22.70%，50–150人规模的企业占比16.02%。

2、沿海城市用人单位占比较大

无论是来校举办专场招聘会，还是在就业网发布招聘信息的用人单位，其分布区域大多集中在省内，尤以福州、厦门、泉州等沿海城市为主。近年来，北上广深等一线城市在我校进行人才招聘的用人单位比重合计均在10%以上。

3、制造业对人才需求量大

在人才招聘中，来校举办专场招聘会的用人单位属于制造业的比重达到35.33%，比排在第二的农林牧渔业多出21.56个百分点；通过就业网发布招聘信息的用人单位属于制造业的比重达到24.62%，比排在第二的信息传输、计算机服务和软件业多出8.14个百分点。

4、用人单位招聘职位类别较为集中

对用人单位通过就业网发布的招聘信息进行分析来看，营销市场类职位是企业人才招聘需求量最大的，需求岗位占比达到31.57%；产品和服务类、研发类等职位需求也较为旺盛，需求岗位分别占比25.41%、14.10%。

5、校地合作模式成为我校新风向

随着校地合作的加强，结合各地市的人才引进政策，地方人社局、人才服务机构积极组织用人单位来校进行招聘。如厦门市30万院校毕业生招聘行动暨校园专场招聘会、第二届“人才·南平校园行”高校毕业生专场招聘会、漳州市第二届海峡两岸人才与项目对接会、第二届“榕博汇”——福州2018人才对接会等。

CHAPTER5

2018届就业质量报告

对教育教学的反馈

- 2018届毕业生对我校教学工作整体、校风学风、课程设置、教师工作态度、教师教学互动、实践授课、毕业论文（设计）指导、学习环境、数字化教学资源等九个方面的指标满意度均在92%以上。

对教育教学的反馈



毕业生对教学工作整体满意度情况 (单位: %)



毕业生对校风学风整体满意度情况 (单位: %)



毕业生对课程设置整体满意度情况 (单位: %)



毕业生对教师工作态度整体满意度情况 (单位: %)



毕业生对教师教学互动整体满意度情况 (单位: %)



毕业生对实践授课整体满意度情况 (单位: %)



毕业生对毕业论文(设计)指导整体满意度情况 (单位: %)



毕业生对学习环境影响整体满意度情况 (单位: %)



毕业生对数字化教学资源整体满意度情况 (单位: %)



福建农林大学

FUJIAN AGRICULTURE AND FORESTRY UNIVERSITY



网站&邮箱

www.fafu.edu.cn
career@fafu.edu.cn

电话&传真

0591—83789459

联系地址

福建省福州市仓山区
上下店路15号

