

2019毕业生 就业质量报告



福建农林大学
FUJIAN AGRICULTURE AND FORESTRY UNIVERSITY

福建省“双一流”建设高校
福建省支持建成全国一流大学的高校
全国首批卓越农林人才教育培养计划项目试点高校
国家农业农村部、国家林业和草原局与福建省政府共建高校



福建农林大学
FUJIAN AGRICULTURE AND FORESTRY UNIVERSITY

毕业生就业质量报告

· 2019年度 ·



福建农林大学
大学生就业创业指导中心
STUDENT CAREER CENTER
FUJIAN AGRICULTURE AND FORESTRY UNIVERSITY

地址：福建省福州市仓山区上下店路15号
电话：0591—83789459
邮箱：career@fafu.edu.cn
就业网：career.fafu.edu.cn



引言

FOREWORDS

福建农林大学地处海上丝绸之路门户、首批对外开放的沿海港口城市——福州，是一所以农林学科为优势和特色，理、工、经、管、文、法、艺等多学科协调发展的省属重点大学，是农业农村部、国家林草局与福建省政府共建高校，福建省一流大学建设高校。近年来，学校在培养高质量人才、开展高水平科学研究、提供高效益的社会服务等方面取得了丰硕的办学成果。当前，学校正以习近平新时代中国特色社会主义思想 and 党的十九大和十九届二中、三中、四中全会精神为指导，贯彻落实习近平总书记给全国涉农高校的书记校长和专家代表的回信精神，紧紧抓住一流大学建设的重大战略机遇，坚持以立德树人为根本，以强农兴农为己任，坚定不移推进内涵式发展，不断提高办学水平和服务能力，致力培养更多知农爱农新型人才，努力为推进农业农村现代化建设和乡村全面振兴做出新的更大的贡献。

就业是最大的民生。高校毕业生就业事关广大学生及其家庭切身利益，事关社会主义现代化建设，事关社会和谐稳定。为深入贯彻习近平新时代中国特色社会主义思想 and 党的十九大和十九届二中、三中、四中全会精神，全面贯彻落实习近平总书记给全国涉农高校的书记校长和专家代表的回信精神，我校坚持把“稳就业”放在更加突出的位置，以全年不断线的精神状态，认真做好毕业生就业创业工作，努力实现更充分更高质量就业创业目标，全校毕业生初次就业率连续13年保持在90%以上。

为完善就业创业状况反馈机制，建立健全我校毕业生就业创业工作评价体系，根据教育部要求，特此将《福建农林大学2019届毕业生就业质量报告》予以发布。





目录

CONTENT

第一章 基本情况 \ 01

- (一) 毕业生规模与总体就业率
- (二) 毕业生结构
- (三) 就业单位类型分布
- (四) 毕业生就业的行业类型分布
- (五) 毕业生就业的城市类型分布

第二章 主要措施 \ 10

- (一) 打造毕业生“知农爱农、强农兴农”特色品质
- (二) 坚持“创业带动就业”，促进“三创”教育改革
- (三) “线上线下”联合发力，全方位提升就业服务质量
- (四) 强化精准帮扶，送出更多就业政策“红包”
- (五) 以立德树人为根本，构建“全员促就创”一体化格局

第三章 相关分析 \ 15

- (一) 毕业生就业状况
- (二) 用人单位相关评价

第四章 2020年毕业生就业形势研判 \ 20

- (一) 当前经济形势对我校2020届毕业生就业的影响
- (二) 用人单位需求分析

第五章 对教育教学的反馈 \ 24



基本情况

CHAPTER 01

我校2019届毕业生共6404人，其中博士毕业生24人，硕士毕业生951人，本科毕业生5429人。截止到2019年12月底，我校2019届毕业生总体就业率为98.00%，总体签约率为64.79%。

(一) 毕业生规模与总体就业率

各学历层次毕业生情况

我校2019届毕业生共6404人，其中博士毕业生24人，占比0.37%，硕士毕业生951人，占比14.85%，本科毕业生5429人，占比84.78%。各学历层次毕业生情况如下图：

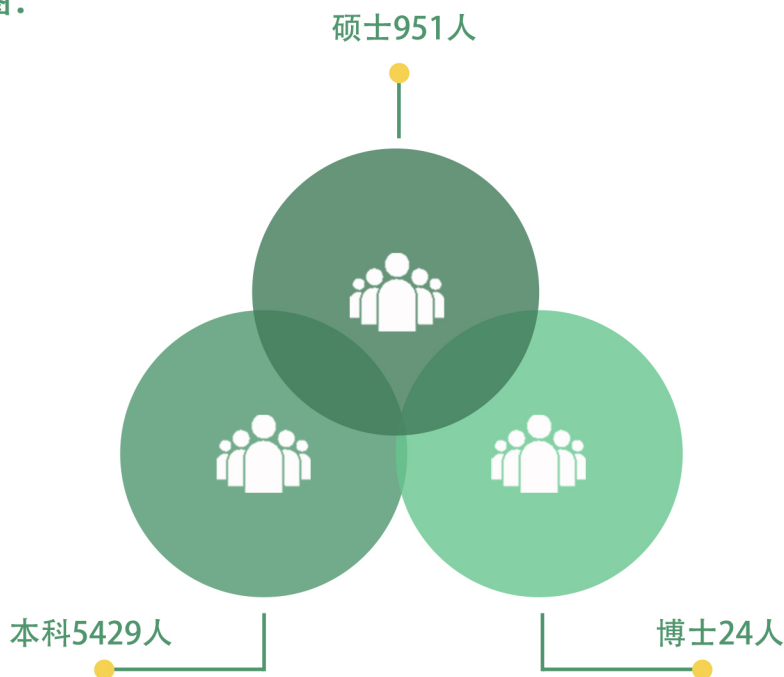


图1-1 各学历层次毕业生情况

毕业生就业情况

截止到2019年12月底，我校2019届毕业生总体就业率为98.00%，总体签约率为64.79%。



图1-2 2019届毕业生就业情况

西部与基层地区就业情况

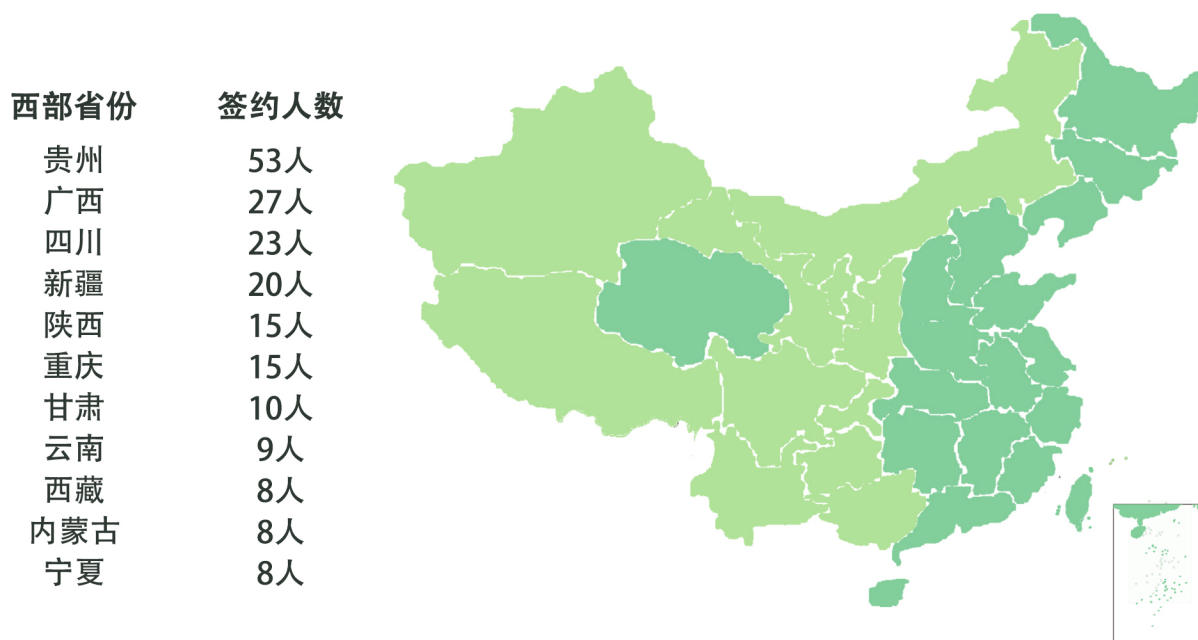


图1-3 西部就业情况



图1-4 基层项目就业情况

各学院毕业生人数



图1-5 各学院毕业生人数

毕业生收入分布

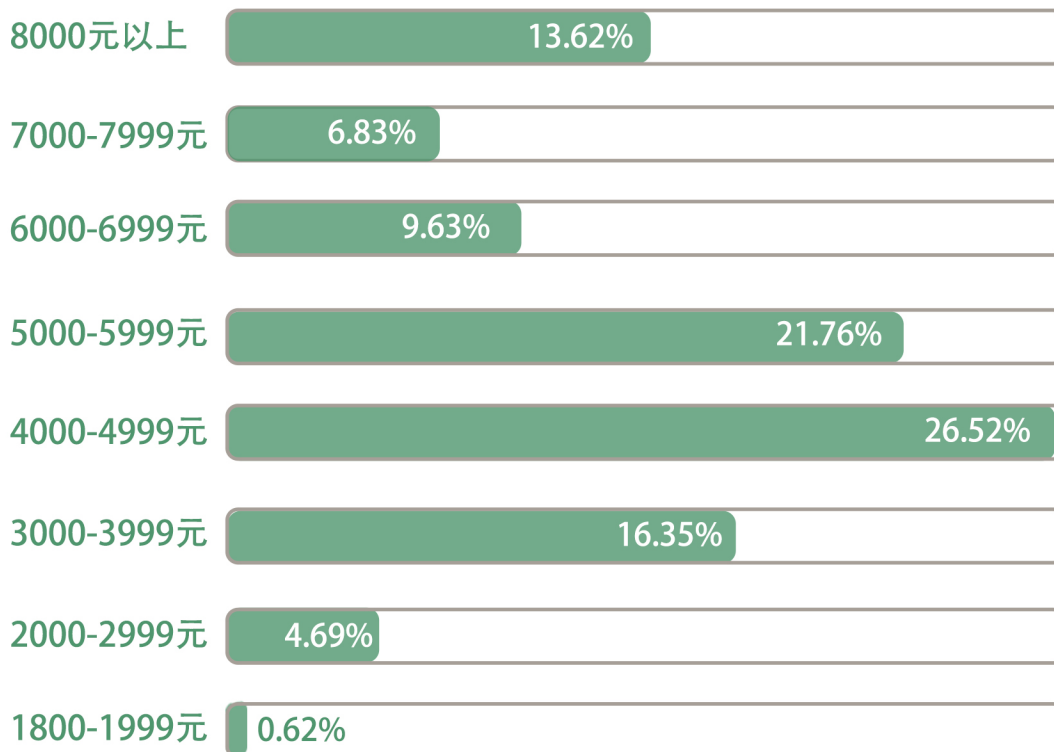


图1-6 毕业生收入分布

(二) 毕业生结构

各学历毕业生生源地分布情况

我校2019届毕业生中，省外生源毕业生共2811人，占毕业生总数43.89%。其中，硕士省外生源毕业生所占比重最高，占比68.35%。

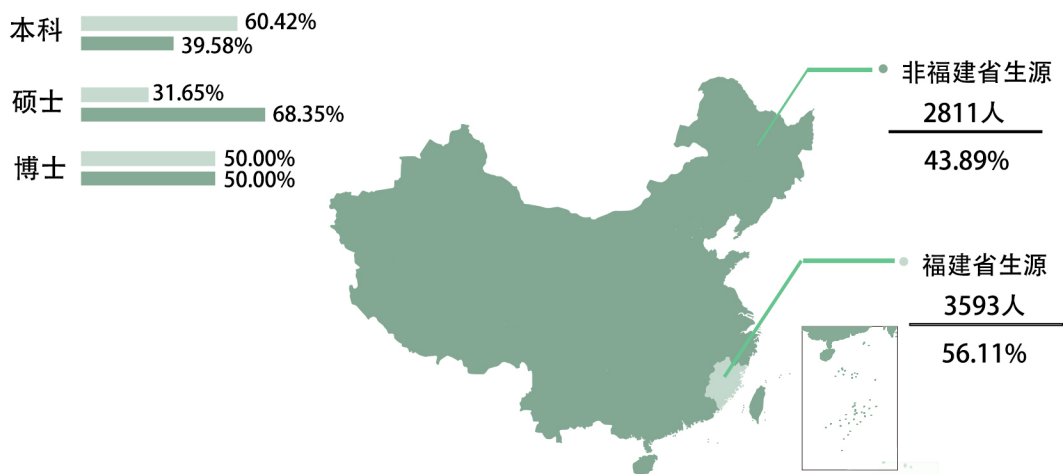


图1-7 各学历层次省内外生源情况

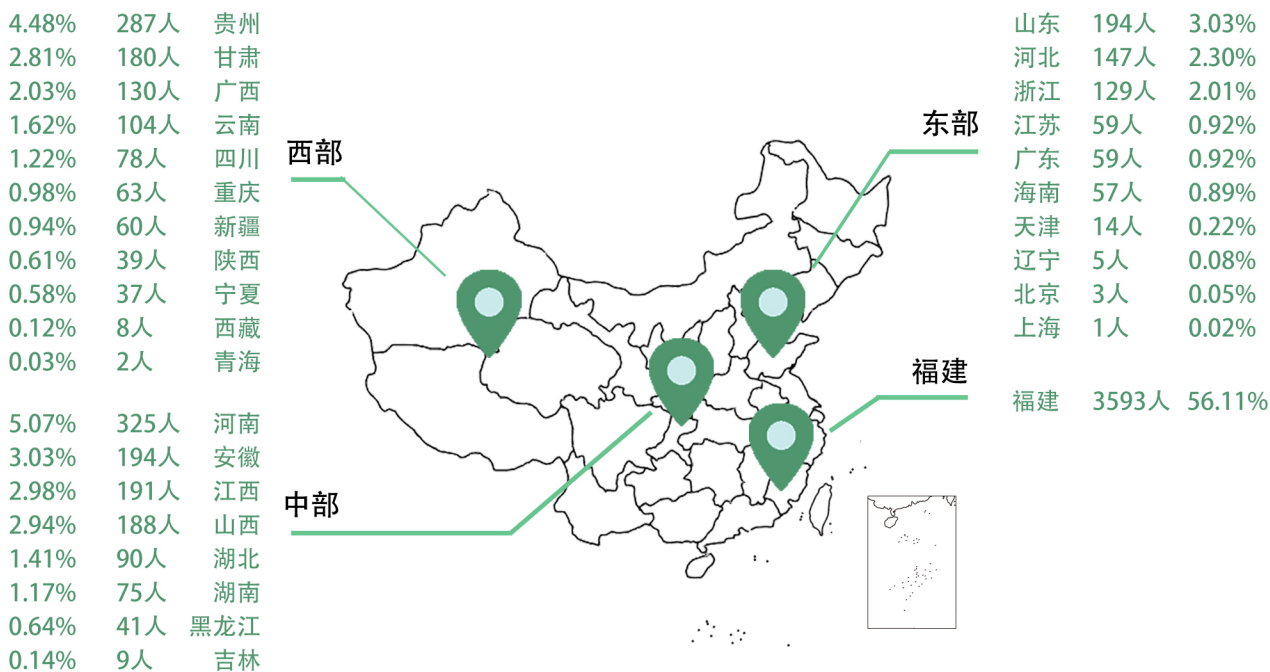


图1-8 毕业生生源地分布情况

汉族与少数民族毕业生分布情况

我校2019届毕业生中共有少数民族学生453人，占毕业生总数的7.07%。

表1-1 汉族与少数民族毕业生分布情况

分布指标	少数民族	汉族
人数	453人	5951人
占比	7.07%	92.93%

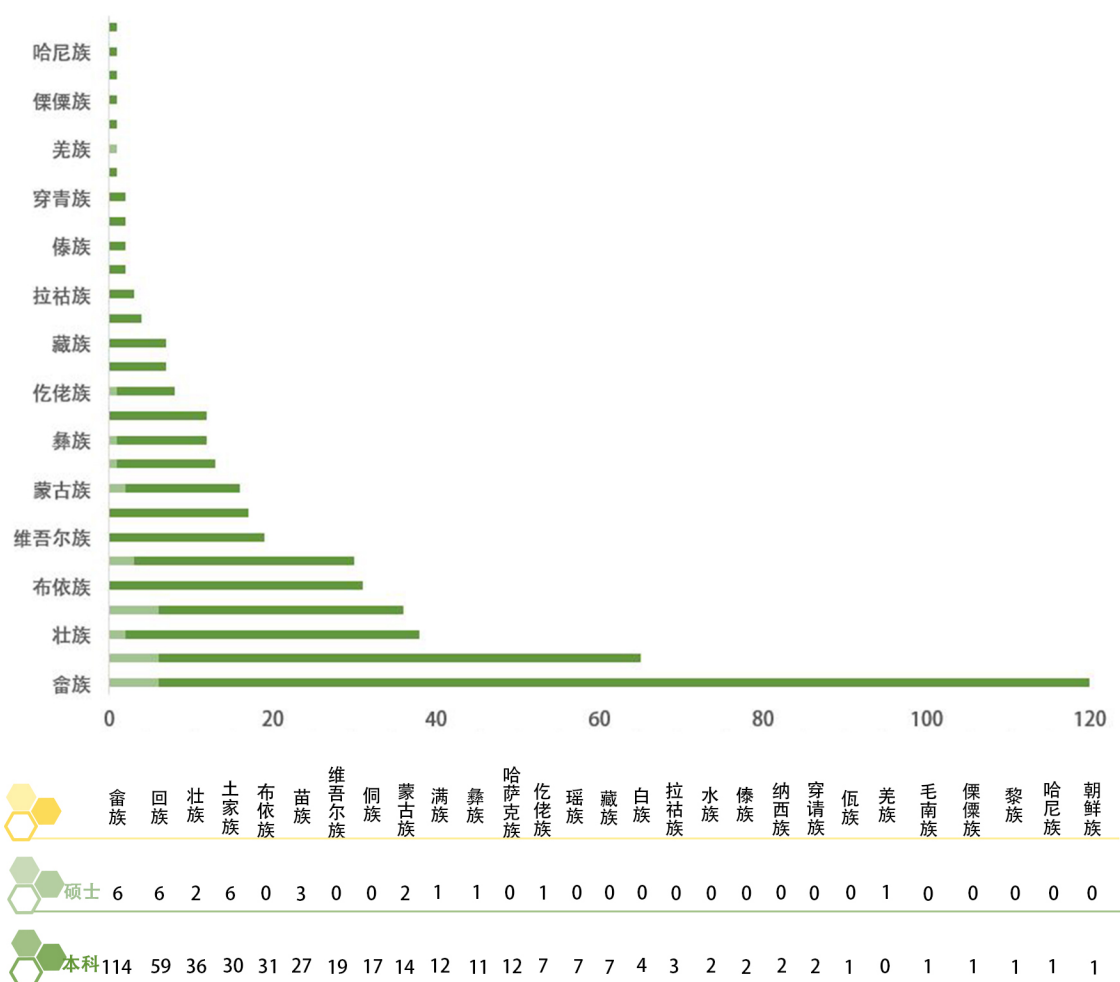


图1-9 少数民族毕业生分布情况

毕业生性别结构

我校2019届毕业生中，男生2971人，女生3433人，男女性别比为0.87。



图1-10 全校毕业生性别结构

学院	本科			硕士			博士			总计		
	男生	女生	男女比例	男生	女生	男女比例	男生	女生	男女比例	男生	女生	男女比例
机电工程学院	372	66	5.64	4	1	4.00	0	0	-	376	67	5.61
材料工程学院	240	106	2.26	14	9	1.56	1	0	-	255	115	2.22
计算机与信息学院	342	187	1.83	7	2	3.50	0	0	-	349	189	1.85
交通与土木工程 学院	207	132	1.57	4	2	2.00	0	0	-	211	134	1.57
动物科学学院 (蜂学学院)	153	150	1.02	40	34	1.18	0	0	-	193	184	1.05
资源与环境学院	104	92	1.13	36	45	0.80	0	0	-	140	137	1.02
农学院	100	103	0.97	36	33	1.09	1	2	0.50	137	138	0.99
林学院	165	169	0.98	52	62	0.84	0	0	-	217	231	0.94
生命科学学院	124	139	0.89	47	58	0.81	2	3	0.67	173	200	0.87
经济学院	84	159	0.53	43	42	1.02	0	0	-	127	201	0.63
园艺学院	94	157	0.60	15	29	0.52	0	0	-	109	186	0.59
马克思主义学院	0	0	-	7	13	0.54	0	0	-	7	13	0.54
植物保护学院	58	113	0.51	36	69	0.52	3	6	0.50	97	188	0.52
食品科学学院	71	151	0.47	17	29	0.59	0	1	0.00	88	181	0.49
艺术学院、园林学 院(合署)	117	251	0.47	26	75	0.35	3	1	3.00	146	227	0.45
安溪茶学院	140	340	0.41	6	4	1.50	0	0	-	146	344	0.42
公共管理学院	75	192	0.39	14	21	0.67	0	0	-	89	213	0.42
国际学院	44	115	0.38	0	0	-	0	0	-	44	115	0.38
管理学院	59	258	0.23	8	11	0.73	0	1	0.00	67	270	0.25

表1-2 各学院毕业生性别结构

(三) 就业单位类型分布

各学历就业单位分布图

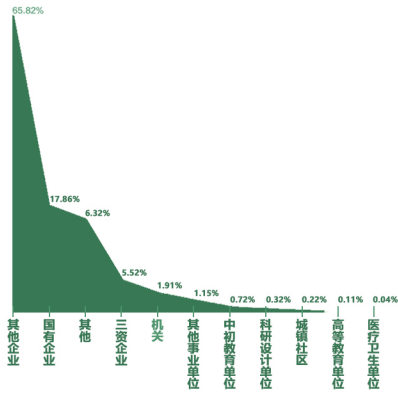


图1-11 本科毕业生就业单位类型分布

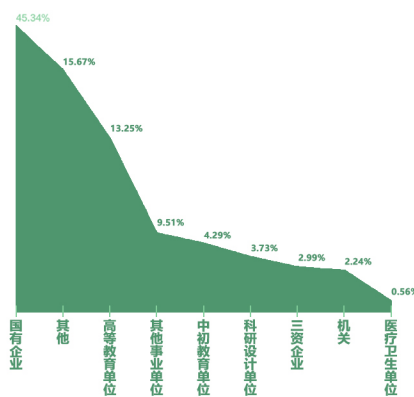


图1-12 硕士毕业生就业单位类型分布

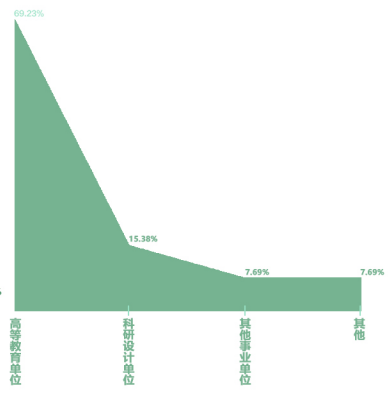


图1-13 博士毕业生就业单位类型分布

(四) 毕业生就业的行业类型分布

各学历就业的行业类型分布

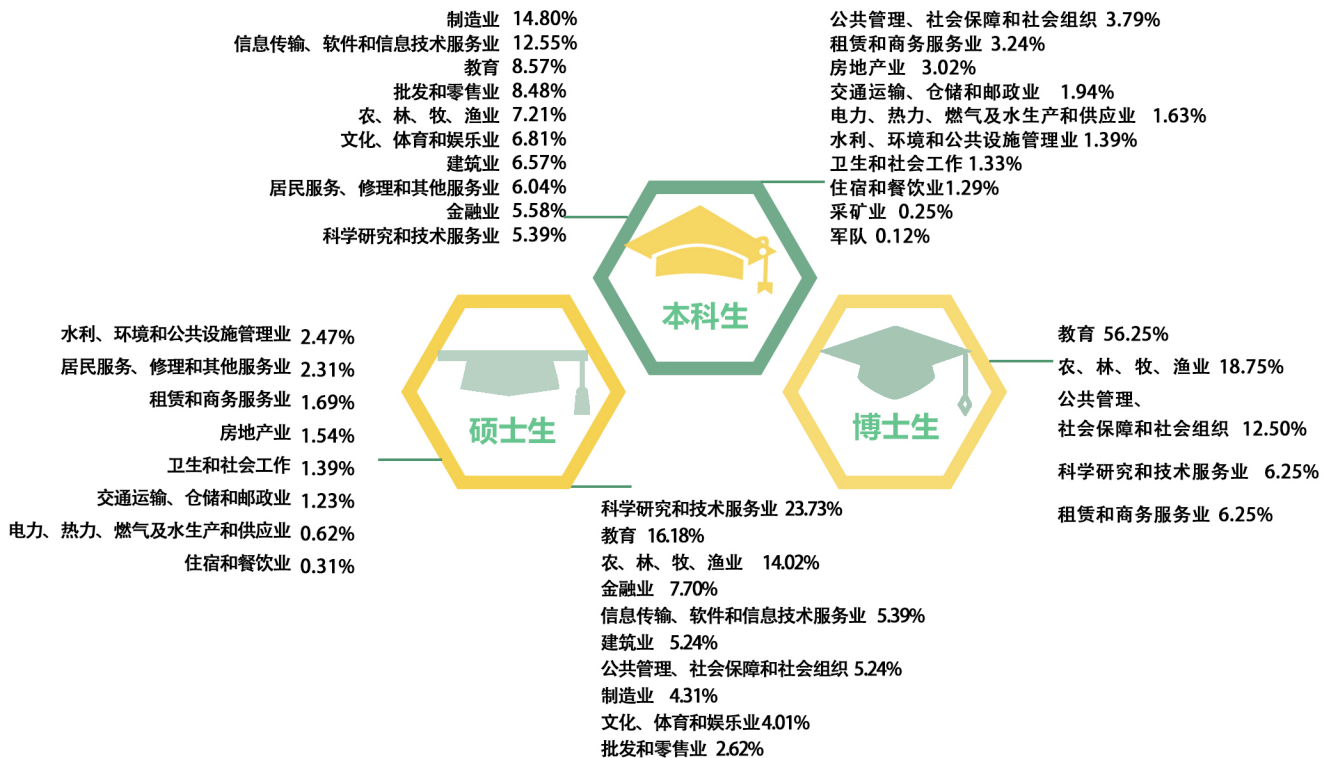


图1-14 各学历就业的行业分布

(五) 毕业生就业的城市类型分布

各学历就业城市类型分布

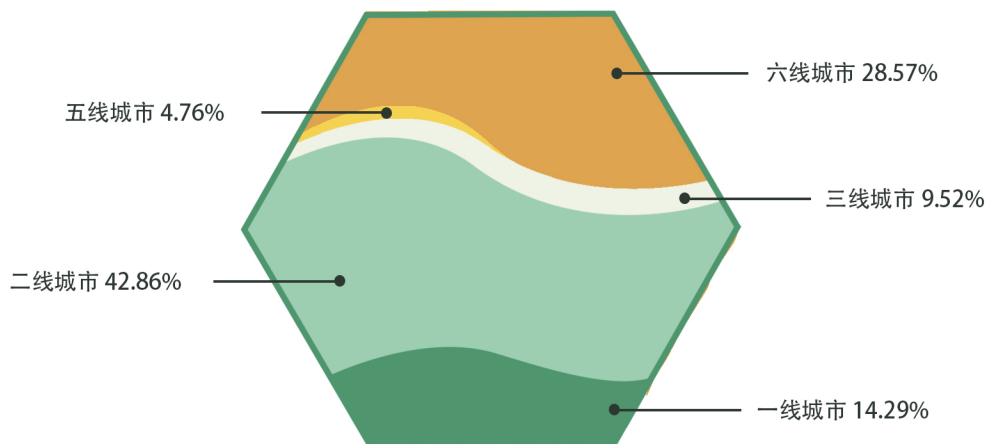


图1-15 博士研究生就业的城市类型分布

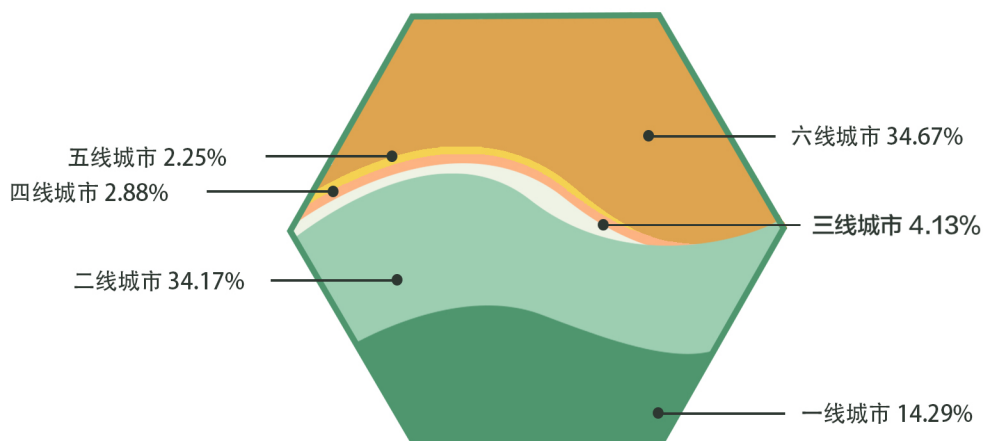


图1-16 硕士研究生就业的城市类型分布

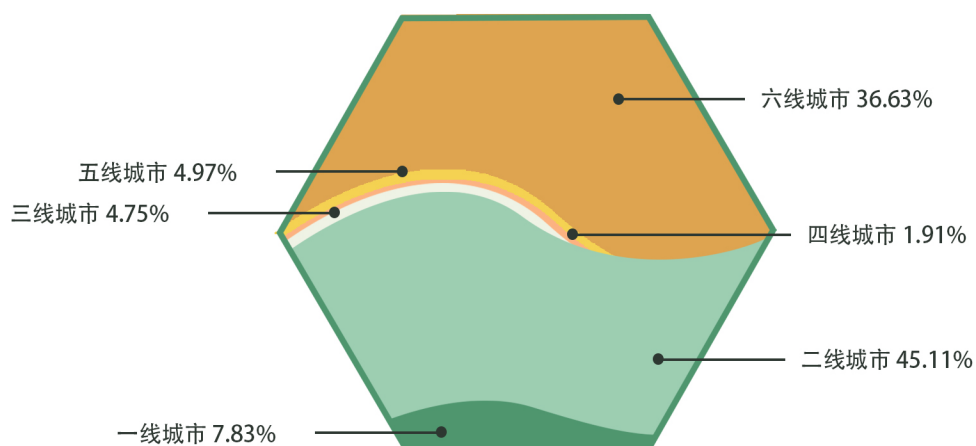


图1-17 本科毕业生就业的城市类型分布



主要措施

CHAPTER 02

就业是最大的民生。高校毕业生就业事关广大学生及其家庭切身利益，事关社会主义现代化建设，事关社会和谐稳定。2019年，我校坚持以全年不断线的精神状态，认真做好毕业生就业创业工作，努力实现毕业生更充分更高质量就业创业目标，全校毕业生初次就业率连续13年保持在90%以上。

（一）打造毕业生“知农爱农、强农兴农”特色品质

组织师生认真学习习近平总书记给全国涉农高校的书记校长和专家代表的回信精神，坚持以立德树人为根本、以强农兴农为己任，积极引导毕业生牢固树立和践行“知农爱农、强农兴农”理念，投身“三农”事业，扎根农业农村现代化建设一线，服务乡村振兴和脱贫攻坚。大力宣传动员，精心组织实施好选调生、“三支一扶”计划、大学生志愿服务西部和福建省欠发达地区计划、研究生支教团项目，以及各地（市）专招和服务社区计划等各类国家（地方）基层项目，落实好相关激励措施。2019年，我校73名毕业生入选选调生，入选人数比省委组织部下达到我校的43个计划名额数增加了30人，录用人数再列全省高校第一。另外，有8名毕业生被录取为新疆、西藏专招生，被录用省级“三支一扶”项目26人，志愿服务西部项目20人、服务福建省欠发达地区项目5人、服务社区项目8人，应征入伍14人，总数居福建省高校前列。2位毕业生获评“全国林科十佳毕业生”（本科生组、研究生组各1人），1人获评“全国林科优秀毕业生”。



2017届新型职业农民素质提升工程函授大专班毕业生兰爱珍获“全国劳动模范”称号和“全国五一劳动奖章”

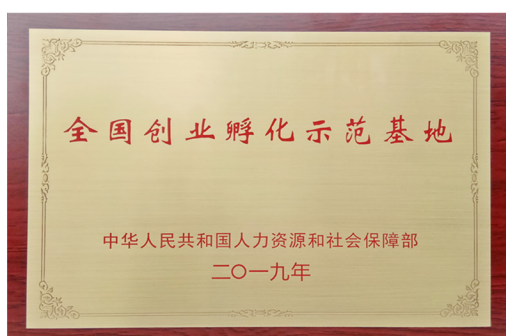


2004届林学专业毕业生李渊顺被国家林业和草原局评为全国首届“扎根基层工作、献身林草事业”优秀毕业生

（二）坚持“创业带动就业”，促进“三创”教育改革


认真学习贯彻习近平总书记参加十三届全国人大二次会议福建代表团审议时关于“创新创业创造”的重要讲话精神，促进大学生“三创”教育改革。一是丰富创新创业教育课程体系。持续推进专业教育与创新创业教育有机融合，各专业根据专业人才培养定位和创新创业教育目标要求，开设创新创业教育必、选修课程，学时数达4874学时。开发开设跨学科专业的交叉课程、研究方法、学科前沿等课程，通过各种形式开设各种类别的创新创业课程，创业指导及实训类课程

数58门，全体本科生均有接受创业指导及实训课程。二是加大投入建设大学生创新创业园，在入选教育部首批“全国高校创新创业典型经验高校”、“全国高校实践育人创新创业基地”的基础上，继2017、2018年先后被省教育厅认定为首批省级高校大学生创新创业园，被省人社厅认定为首批省级创业孵化示范基地后，2019年被国家人社部认定为全国创业孵化示范基地（福建省首次入选）。2019届毕业生自主创业率2.61%。在“互联网+”大学生创新创业大赛中，获第五届大赛国赛银奖1项、铜奖1项，省赛金奖1项、银奖5项、铜奖7项、“精准扶贫奖”1项、“乡村振兴奖”1项，我校被授予全省高校集体奖、“青年红色筑梦之旅”集体奖，连续5届获大赛优秀组织奖。在第十六届“挑战杯”全国大学生课外学术科技作品竞赛中，获一等奖1项、二等奖2项、三等奖3项，全国“累进创新”银奖1项（全国仅5项，福建省高校最高奖），学校被授予全国“挑战杯”竞赛优秀组织奖。



（三）“线上线下”联合发力，全方位提升就业服务质量

将职业指导课程与“知农爱农”、“一懂两爱”新型人才培养相融合，结合行业动态和发展需求，建立以课堂教学为主渠道，各类讲座、论坛、培训为补充，职业规划大赛等实践活动为载体的多形式课程体系。2019年承办第十二届福建省大学生职业规划大赛，获一等奖1项、三等奖1项，我校被授予高校优秀组织奖。深入打造“互联网+就业”模式，通过线上“就业信息网+微信公众号+QQ群+短信”四位一体的信息化平台，精准对接毕业生和用人单位的供需匹配，推动就业服务个性化、信息化、精准化。进一步发挥校园招聘市场的主体作用，协助发动各学院共同构建“大专特新”融为一体的校园招聘活动体系，继续与中国海峡人才市场联合举办大中专毕业生福州金山学区大型校园招聘活动；丰富拓展企业专场招聘会、行业专场招聘会、专业展示型招聘会和周末广角招聘会等四类专场招聘活动；深入探索“校友+就业”模式，与福州校友会合作连续第6年举办“百家校友企业母校专场招聘会”活动；深入开展校地、校企合作，与厦门、福州、漳州、平潭、安溪、晋江、惠安等地人社部门（人才机构）合作开展人才招聘活动。2018-2019学年，通过校就业网（微信公众号）发布线上就业信息2701条，提供岗位25640个；线下举办各类招聘会441场，参会企业2515家，提供岗位59054个。线上线下累计为毕业生提供用人单位岗位信息84694个，平均每位毕业生13.2个。



校党委书记严金静深入大型招聘会现场调研指导



校长兰思仁与毕业生代表亲切座谈交流



福建省高校2019届毕业生大型校园招聘活动（金山学区专场）



厦门市30万院校毕业生招聘行动暨2019年春季福建农林大学校园招聘活动

（四）强化精准帮扶，送出更多就业政策“红包”

深入强化就业精准帮扶，主动关注关心关爱家庭经济困难毕业生、少数民族毕业生等就业相对困难的毕业生群体，做好个性化分类指导和动态管理。积极利用校外资源，2019年累计帮助492位毕业生获得省级求职补贴98.4万元；同时积极筹措校内经费，对1100多名就业困难毕业生发放求职补助64万多元。我校2019届家庭经济困难毕业生就业率和签约率分别高出全校整体平均水平0.58和5.81个百分点。



新疆少数民族毕业生就业创业指导



白鹭助学金颁发仪式

（五）以立德树人为根本，构建“全员促就创”一体化格局

学校坚持把师德师风作为教师评价的第一标准，制定《师德建设长效机制的实施办法》、《研究生导师立德树人职责实施细则》、《教师职业行为负面清单及师德失范行为处理办法》等7项制度，要求全校教工在教育教学过程中践行坚定政治方向、自觉爱国守法、传播优秀文化、潜心教书育人、关心爱护学生、坚持言行雅正、遵守学术规范、秉持公平诚信、坚守廉洁自律、积极奉献社会等行为规范，将立德树人根本任务贯穿于人才培养全过程，动员全校教职员共同参与到毕业生就业创业工作中，构建全员促就创一体化格局。尤其是充分发挥专业教师、研究生导师、班主任、离退休老教工等群体的作用，在毕业生就业岗位推荐、“三创”项目指导等方面给予毕业生积极的帮扶和指导服务，共同做好促就创和稳就业工作，有力地保障了我校毕业生初次就业率连续13年保持在90%以上，同时在“三创”教育成果上稳居全省高校前列。



每年在教师中表彰一批毕业生就业创业工作先进个人



教师积极参与大学生“三创”项目指导



相关分析

CHAPTER 03

从2019年12月上旬开始，我校针对2019届毕业生开展就业工作网络问卷调查，共采集5889名毕业生问卷信息，占毕业生总数的91.96%，调查样本代表性强。从2019年9月开始，我校针对2019届毕业生就业情况开展用人单位问卷调查，共调查用人单位403家。

(一) 毕业生就业情况

各学历专业相关程度

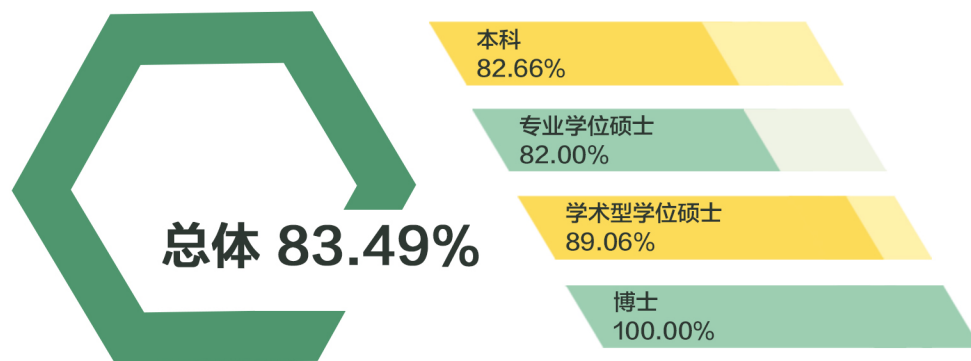


图3-1 各学历专业相关度

各学历职业期待吻合度

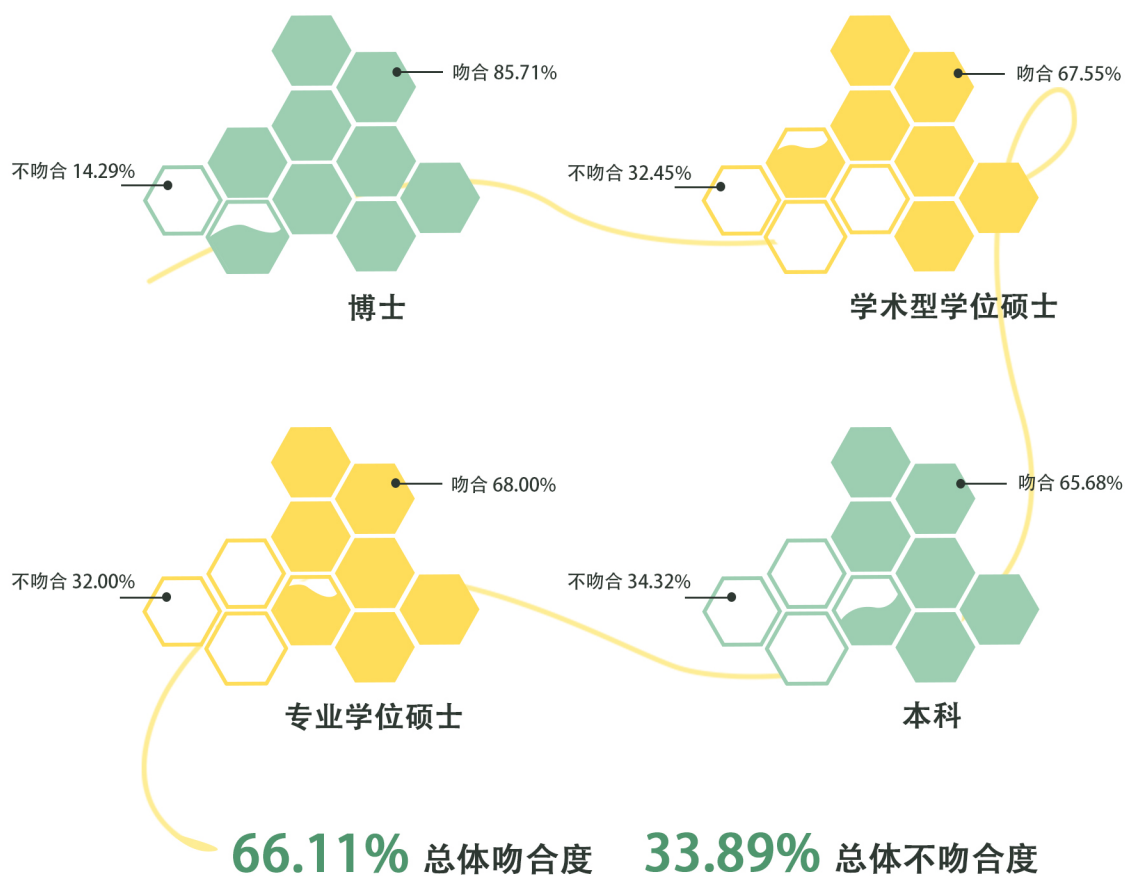


图3-2 各学历职业期待吻合度

各学历对学校就业工作总体满意度

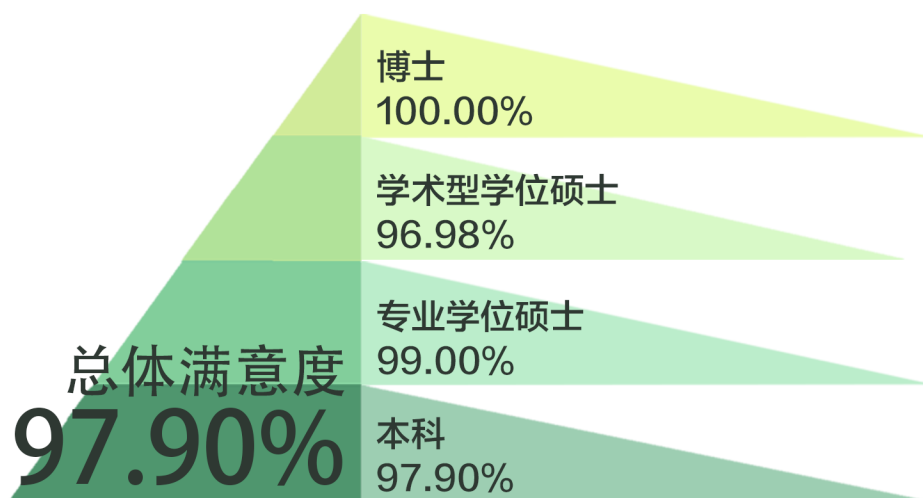


图3-3 各学历对学校就业工作总体满意度

各学历对学校整体满意度

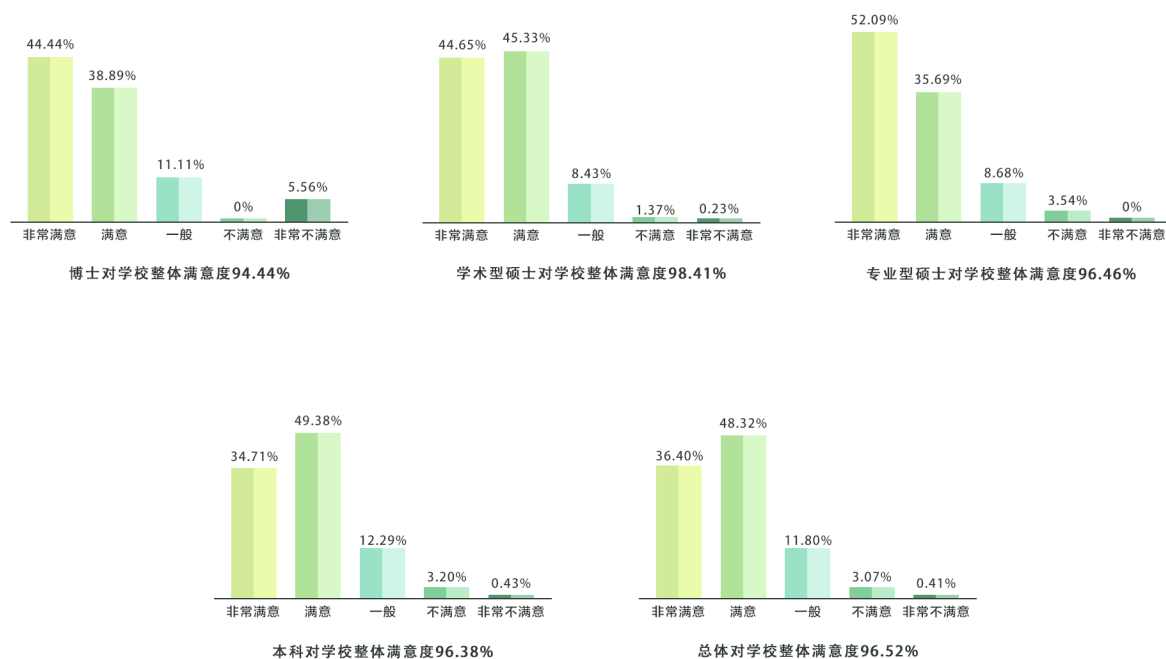


图3-4 各学历对学校整体满意度

(二) 用人单位评价

用人单位对毕业生的总体满意程度

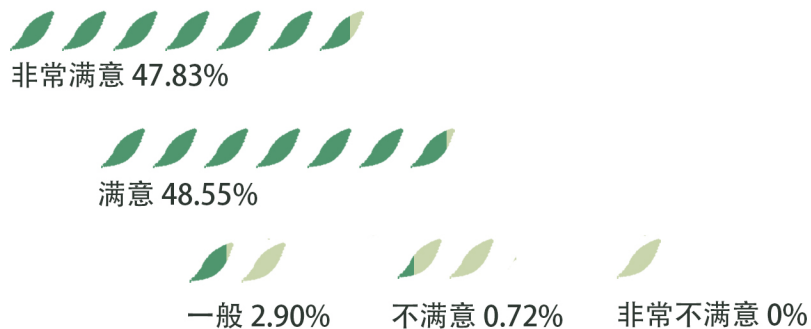


图3-5 用人单位对毕业生的总体满意程度

不同用人单位类型对毕业生的满意度

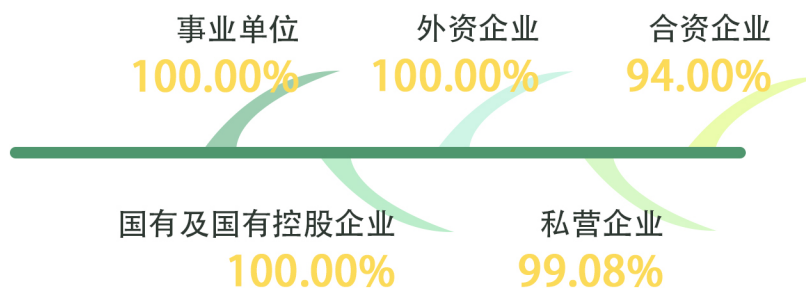


图3-6 不同用人单位类型对毕业生的满意度

用人单位对学校就业工作的满意度

评价内容	非常满意	比较满意	一般	比较不满意	不清楚	满意度
学校就业招聘活动组织情况	55.80	36.96	7.25	0.00	0.00	100.00
学校对毕业生就业工作的重视程度	53.62	41.30	4.35	0.72	0.00	99.27
学校网站建设与信息服务	52.90	41.30	5.07	0.72	0.00	99.27
学校就业工作人员的服务	50.72	42.75	5.80	0.72	0.00	99.27
学校对学生的推荐与鉴定情况	50.72	42.03	6.52	0.72	0.00	99.27
学校档案管理与传递	50.72	44.20	3.62	0.72	0.72	98.54
学校就业政策咨询及就业服务	50.72	42.75	5.07	0.72	0.72	98.54
学校与企业间的交流与合作	47.83	42.03	8.70	0.72	0.00	98.56
学校就业跟踪调查和服务	41.30	50.72	7.25	0.72	0.00	99.27
对我校毕业生就业工作总体满意度	51.45	44.20	3.62	0.72	0.00	99.27

图3-7 用人单位对学校就业工作的满意度

不同行业的用人单位对毕业生满意程度

单位所属行业	非常满意	比较满意	一般	比较不满意	满意度
印刷业和记录媒介的复制业	100.00	0.00	0.00	0.00	100.00
食品制造业	75.00	25.00	0.00	0.00	100.00
木材加工及木竹藤棕草制品业	75.00	25.00	0.00	0.00	100.00
医药制造业	75.00	25.00	0.00	0.00	100.00
造纸及纸制品业	66.67	33.33	0.00	0.00	100.00
文教体育用品制造业	66.67	33.33	0.00	0.00	100.00
农副食品加工业	57.14	42.86	0.00	0.00	100.00
化学原料及化学制品制造业	50.00	50.00	0.00	0.00	100.00
采矿业	50.00	50.00	0.00	0.00	100.00
非金属矿物制品业	45.16	54.84	0.00	0.00	100.00
烟草制品业	50.00	40.00	10.00	0.00	100.00
石油加工、炼焦及核燃料加工业	66.67	0.00	33.33	0.00	100.00
农、林、牧、渔业	33.33	66.67	0.00	0.00	100.00
皮革、毛皮、羽毛(绒)及其制品业	28.57	71.43	0.00	0.00	100.00
纺织业	26.32	68.42	5.26	0.00	100.00
纺织服装、鞋、帽制造业	0.00	100.00	0.00	0.00	100.00
家具制造业	0.00	100.00	0.00	0.00	100.00
化学纤维制造业	0.00	66.67	33.33	0.00	100.00
橡胶制品业	53.85	38.46	0.00	7.69	92.31

图3-8 不同行业用人单位对毕业生的满意度

2020年毕业生 就业形势研判 CHAPTER 04

截止到2019年12月31日，我校共面向2020届毕业生举办各类招聘会316场，参会企业1681家，提供岗位42065个。其中：企业专场宣讲会304场，参会企业308家，提供岗位13860个；小型招聘会3场，参会企业85家，提供岗位2198个；中型招聘会8场，参会企业988家，提供岗位19097个；大型招聘会1场，参会企业300家，提供岗位6910个。通过就业网发布就业信息1520条，提供岗位14416个。通过招聘会和就业网累计提供和发布用人单位岗位信息56481个。

（一）当前经济形势对我校2020届毕业生就业的影响

根据2019年12月召开的中央经济工作会议精神，2020年是全面建成小康社会和“十三五”规划收官之年，我国正处在转变发展方式、优化经济结构、转换增长动力的攻关期，结构性、体制性、周期性问题相互交织，“三期叠加”影响持续深化，结构调整阵痛继续显现，高杠杆下的债务可持续性压力增加，地方政府资金缺口压力加大，政策之间的协调性不够，经济下行压力还在持续。在内外挑战增多的背景下，要看到当前和今后一个时期，我国经济稳中向好、长期向好的长期趋势没有变。

根据福建省统计局2019年10月份公布的《2019年前三季度福建经济运行情况》，前三季度总的来看，随着供给侧结构性改革稳步推进，全省经济向高质量发展不断迈进，全省经济继续运行在合理区间，延续了总体平稳的发展态势。但也要看到，当前国内外经济形势依然复杂严峻，全球经济增长放缓，外部不稳定不确定性因素增多，全省经济面临下行压力较大。下阶段，全省上下要以习近平新时代中国特色社会主义思想为指导，增强紧迫感和责任感，集中精力办好自己的事，抓好发展这个第一要务，把稳增长放在更加突出的位置，进一步向改革开放创新要动力，从拓宽国内市场需求挖潜力，以改善民生为导向培育新的有效投资和消费需求，增强经济发展韧性，顶住经济下行压力，统筹做好“六稳”各项工作，推动全省经济继续迈向高质量发展。

根据福建省人力资源和社会保障厅关于印发《福建省2019-2020年度紧缺急需人才引进指导目录》的通知，2019-2020年度福建省紧缺急需人才主要集中在自贸区建设、城乡建设、船舶工业、地质矿产、电机电器、电子信息、工程机械、海洋渔业、环境保护、火电新能源、建材工业、交通运输、科研教育、气象科技、汽车工业、轻工纺织、生态林业、生物医药、石化工业、水利水电、文化体育、现代服务业、现代农业、冶金工业、医疗卫生、装备制造等产业或行业。

根据以上形势研判，受国际国内因素影响，我国经济形势发展放缓，从高速增长向高质量发展转变，产业结构调整阵痛继续显现，面临经济下行压力，对2020届高校毕业生更充分和更高质量就业带来了挑战。但我们要看到当前和今后一个时期，我国经济稳中向好、长期向好的长期趋势没有变。我校计算机科学与技术、网

络工程、软件工程、电子信息与工程、机械设计制造及其自动化、电子科学与技术、车辆工程、机械工程、土木工程等工科类相关专业的毕业生就业前景依然保持强劲势头；植物保护、林学、生态学、风景园林学、食品科学与工程、作物学、林业工程、农业资源与环境等农林生物类优势学科毕业生就业前景逐步趋好。另外，作为农林类院校，依托国家绿色发展战略及榜样引领，能够引导一批毕业生到基层扎根、建功立业；随着京津冀协同发展、长三角一体化发展、粤港澳大湾区建设、雄安新区建设、海南自由贸易港建设、数字福建等世界级创新平台和增长极不断发展推进，为2020届毕业生就业创业提供了重大机遇。

（二）用人单位需求分析

截止到2019年12月31日，我校共面向2020届毕业生举办各类招聘会316场，参会企业1681家，提供岗位42065个。其中：企业专场宣讲会304场，参会企业308家，提供岗位13860个；小型招聘会3场，参会企业85家，提供岗位2198个；中型招聘会8场，参会企业988家，提供岗位19097个；大型招聘会1场，参会企业300家，提供岗位6910个。通过就业网发布就业信息1520条，提供岗位14416个。通过招聘会和就业网累计提供和发布用人单位岗位信息56481个。从用人单位的需求情况分析，主要呈现以下几个特点：

1、大中型企业依然是引才主力军

针对进校举办专场宣讲会的企业，500人以上规模大型企业所占比重为66.45%，其次是150-500人规模的企业占比22.80%，150人以下规模企业占比10.75%；针对用人单位就业网招聘信息发布，500人以上的大型企业所占比重为50.77%，其次是150-500人规模的企业占比22.90%，150人以下规模企业占比26.33%。

2、本省企业招聘需求比重较大

针对进校举办专场宣讲会的企业，福建省内企业所占比重为73.62%，其次广东省的企业占比10.10%，福建省企业以福州、厦门、泉州等沿海城市为主；针对用人单位就业网招聘信息发布，福建省企业所占比重为76.02%，其次广东省的企业占比10.14%，同样福建省企业以福州、厦门、泉州等沿海城市为主。

3、制造业对人才需求依然旺盛

针对进校举办专场宣讲会的企业，制造业的比重达到33.22%，其次是农林牧渔业14.66%，房地产建筑业占比14.00%；针对用人单位就业网招聘信息发布，制造业企业的比重达到22.97%，信息传输、计算机服务和软件业企业占比16.72%，教育培训类企业占比8.66%。

4、秋季招聘会在十月达到顶峰

2019年秋季用人单位进校举办宣讲会时间相对提前，其中在9月份举办场次占比18.24%；10月份举办场次占比54.07%，达到顶峰；11月份举办场次占比24.10%；12月份举办场次占比3.59%。

5、校地合作模式不断深化


随着校地合作的加强，大大拓宽了用人单位与我校毕业生双向交流主渠道，各地市人社局、人才服务机构积极组织企业和人员进校园，开展地方人才政策宣讲、校园引才等活动。如福州人才发展集团“榕e人才”就业服务平台推介会及专场招聘会、厦门市30万院校毕业生招聘行动暨2019年秋季福建农林大学校园招聘会、福州市人社局2020高校毕业生政策宣传校园行活动、厦门海沧区2020届毕业生校园专场招聘会、惠安县2019年高校巡回招聘会暨惠安人才政策宣介会、厦门城市人才政策主题宣讲会等。



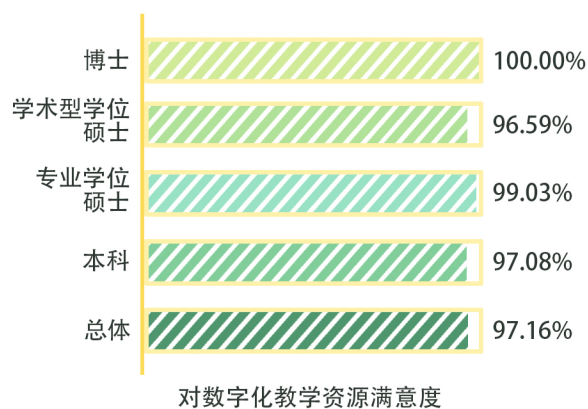
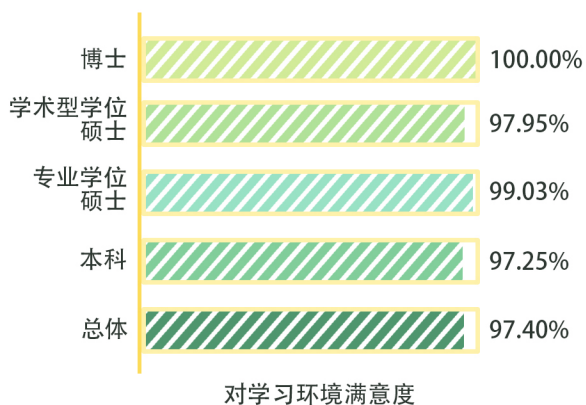

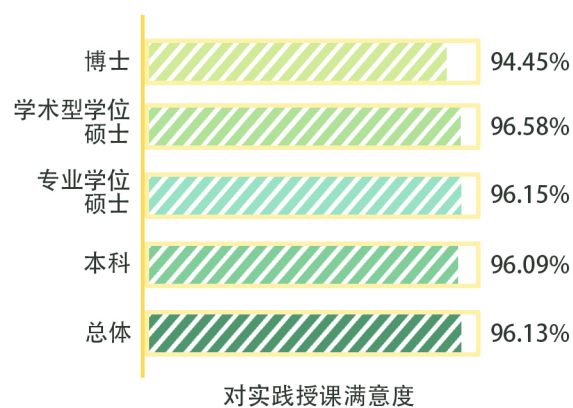
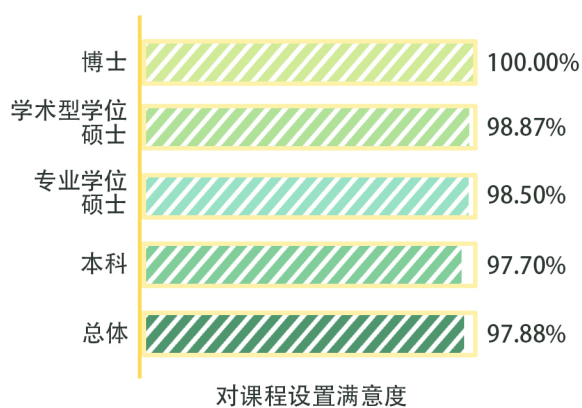


对教育 教学的反馈

CHAPTER 05

2019届毕业生对我校教学工作、校风学风、课程设置、实践授课、毕业论文（设计）指导、学习环境、数字化教学资源等七个指标的满意度较高。



对教育教学的反馈





福建农林大学

FUJIAN AGRICULTURE AND FORESTRY UNIVERSITY



网站 & 邮箱

www.fafu.edu.cn
career@fafu.edu.cn

电话 & 传真

0591—83789459

联系地址

福建省福州市仓山区
上下店路15号

