

2020年，西安交通大学认真学习贯彻党的十九大、十九届五中全会精神，习近平总书记莅校视察重要讲话精神以及关于高校毕业生就业工作的重要指示，传承发扬西迁精神，克服新冠疫情带来的不利影响，动员各方力量、多措并举为毕业生在“最难就业季”就业创业保驾护航。

近日，西安交大2020年度就业质量报告向社会发布，这也是学校连续第8年发布毕业生年度就业质量报告。报告显示，西安交大2020届毕业生总体就业率为99.09%，就业层次、质量较去年也有所提升，到中西部地区就业创业的毕业生占比达到55%以上。




西安交通大学

XI'AN JIAOTONG UNIVERSITY

2020

西安交通大学毕业生 就业质量年度报告

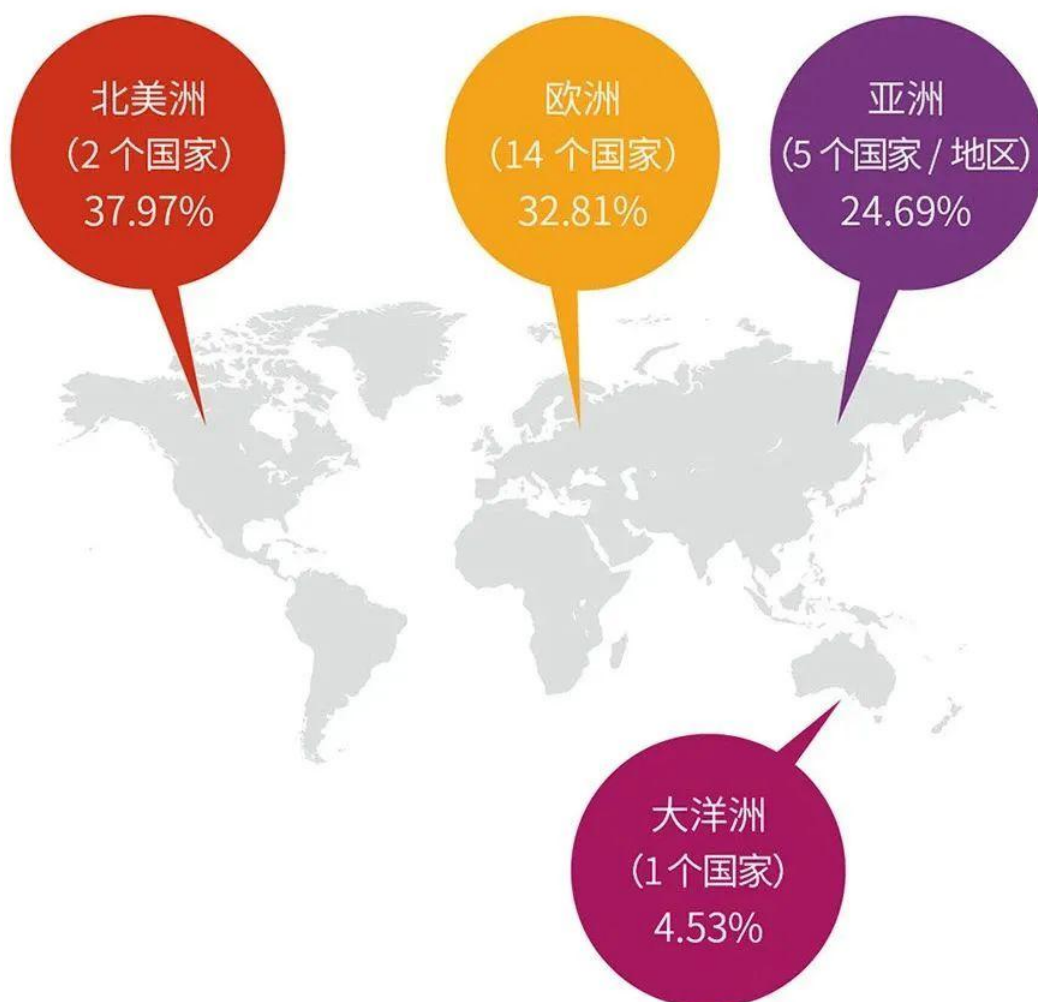
The Quality Report
of Graduate Employment



西安交通大学 2020 届毕业生共计 **8634** 人，截止 2020 年 11 月 30 日，毕业生总体就业率 **99.09%**。毕业生到国家重点行业及重点单位就业人数为 **3075** 人，占就业总人数的 **54.63%**，其中，到国资委直属骨干央企、重要科研机构及部队就业的人数为 **1069** 人，占签约就业人数的 **22.85%**；到世界 500 强企业（《财富》2020）就业的毕业生人数达 **1616** 人，占签约就业人数的 **34.54%**。有 **161** 名毕业生被国务院办公厅、商务部、科技部、国家医疗保障局以及陕

出国出境情况

出国出境的毕业生 640 人，分布在全球 21 个国家和地区。主要集中在北美洲、欧洲、亚洲、大洋洲，其中占比超过 10% 的国家和地区有美国、英国。出国出境学生中，到 QS 排名前 100 名院校深造的毕业生有 411 人，占出国出境人数的 64.22%，高于去年 2.19%。到 QS 排名前 200 名院校深造的毕业生有 519 人，占出国出境人数的 81.09%，高于去年 1.72%。



美国 35.31% 英国 19.22% 中国香港 9.54% 澳大利亚 4.53%

加拿大 2.65% 德国 3.59% 日本 7.81%

荷兰 3.12% 新加坡 5.78%

法国 2.03% 中国台湾 1.09%

瑞士 1.25% 中国澳门 0.47%

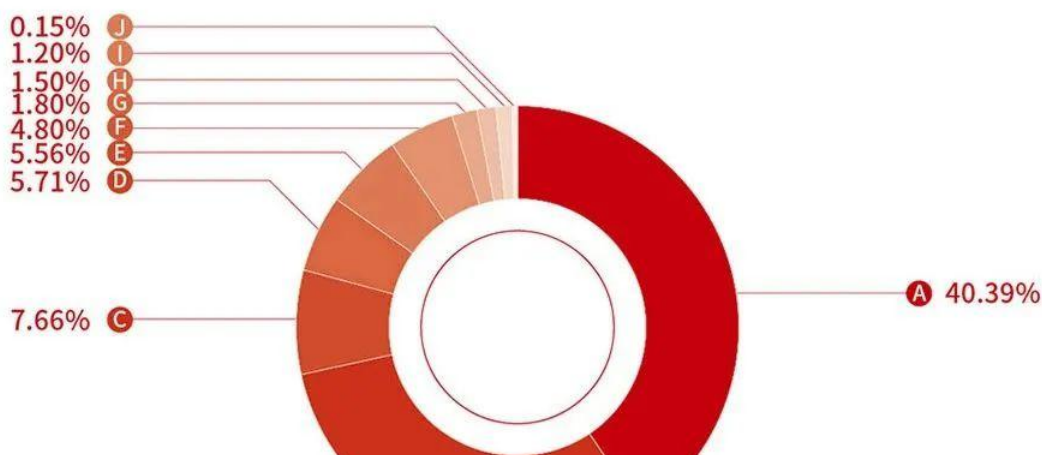
四、毕业生就业单位性质统计

本科和硕士毕业生就业以企业为主，本科生到企业就业的比例达**77.33%**；硕士生到企业就业的比例达**72.38%**，到科研设计单位就业比例为**9.90%**，到医疗卫生单位就业比例为**5.87%**。

博士毕业生就业以高校为主，比例达**57.89%**，到企业就业比例为**15.78%**，到科研设计单位就业人数为**9.08%**，到医疗卫生单位就业人数为**13.24%**。

2020 届毕业生签约就业单位性质占比 (%) 统计

序号	单位性质	本科	硕士	博士	合计
1	民营企业	40.39	35.16	6.40	31.78
2	国有企业	31.23	29.47	8.78	26.75
3	高等教育单位	7.66	2.63	57.89	11.28
4	科研设计单位	1.80	9.90	9.08	8.63
5	医疗卫生单位	4.80	5.87	13.24	6.77
6	机关事业单位	5.56	7.90	0.74	6.54
7	三资企业	5.71	7.75	0.60	6.43
8	部队	1.50	0.78	3.27	1.24
9	中初教育单位	0.15	0.54		0.41
10	国家基层项目	1.20			0.17



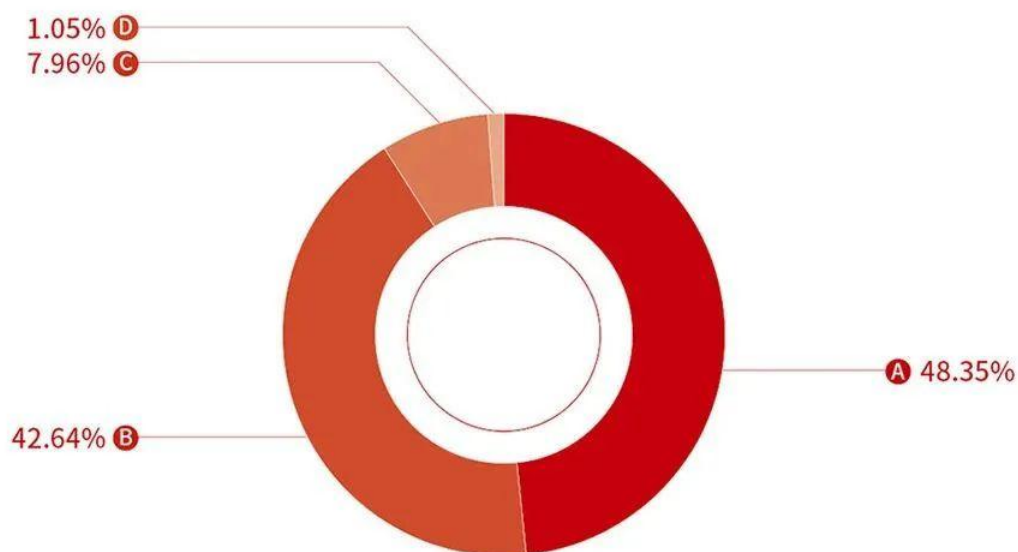
五、毕业生就业区域统计

从经济区域分布上，我校 2020 届毕业生到中西部就业的人数比例为 **55.47%**。其中，博士为 **75.89%**，硕士和本科分别为 **52.33%** 和 **50.60%**。

从重点区域分布上，到长三角一体化示范区就业的人数比例为 **16.62%**，到粤港澳大湾区就业的人数比例为 **13.33%**，到京津冀协同发展区就业的人数比例为 **9.27%**。

2020 届毕业生签约就业单位区域统计

就业区域	本科 (%)	硕士 (%)	博士 (%)	合计 (%)
西部地区	42.64	45.09	66.37	47.80
东部地区	48.35	47.10	23.07	43.82
中部地区	7.96	7.24	9.52	7.67
东北地区	1.05	0.57	1.04	0.71

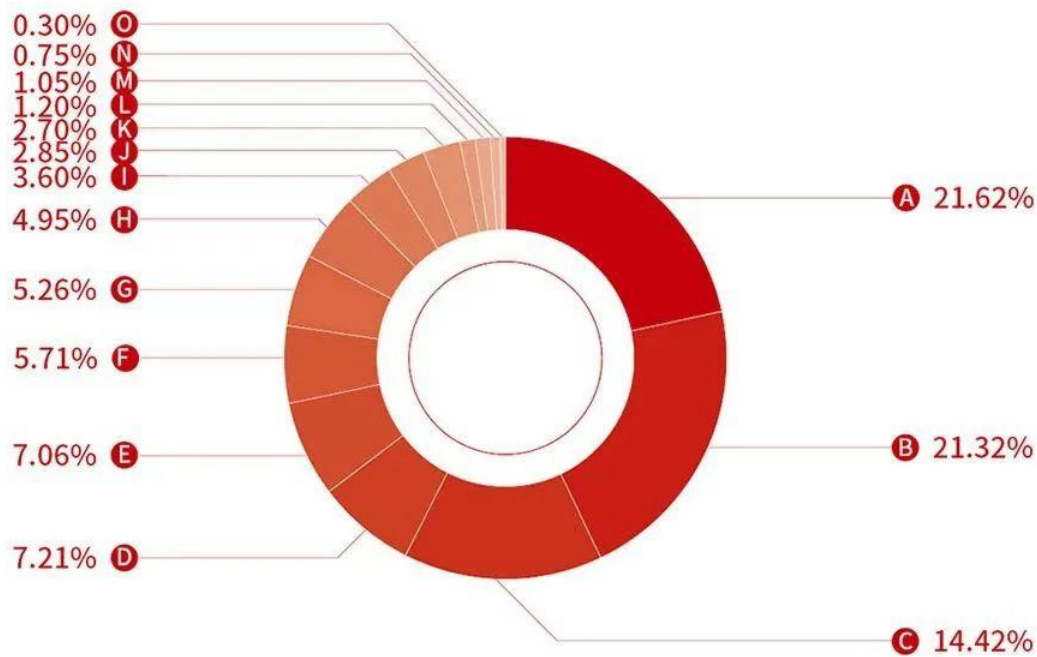


A 东部地区

C 中部地区

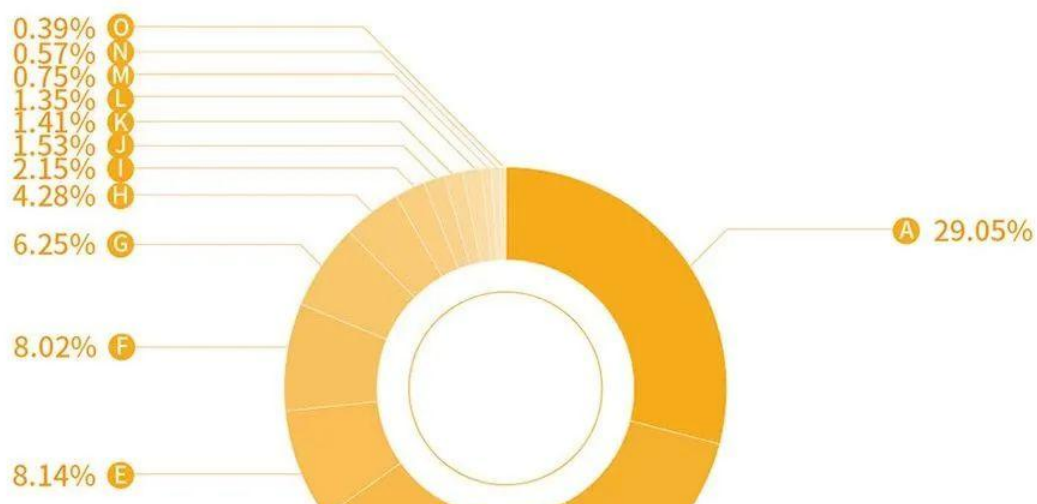
B 西部地区

D 东北地区



- | | |
|---------------------|---------------------|
| A 软件和信息技术服务业 | I 科学研究和技术服务业 |
| B 制造业 | J 批发和零售业 |
| C 教育 | K 商务服务业 |
| D 公共管理、社会保障 | L 房地产业 |
| E 电力、热力、燃气 | M 军队 |
| F 金融业 | N 交通运输 |
| G 建筑业 | O 文化 |
| H 医疗卫生 | |

2020 届本科生就业行业统计图



七、毕业生到重点单位就业情况

我校积极引导毕业生到国家重点行业及重点单位就业，人数为**3075**人，占就业总人数的**54.63%**。2020年到国资委直属大型央企、重要科研机构及部队就业的人数为**1069**人，占签约就业人数的**22.85%**；到世界500强企业（《财富》2020）就业的毕业生人数达**1616**人，占签约就业人数的**34.54%**。

到大型骨干央企就业情况

2020年到国资委直属大型央企、重要科研机构及战略支援部队等就业的人数为**1069**人，占签约就业人数的**22.85%**。其中本科生**153**人、硕士生**804**人、博士生**112**人。

毕业生到大型骨干央企、重要科研机构及部队就业情况统计

单位名称	本科	硕士	博士	合计
中国核工业集团有限公司	9	41	5	55
中国航天科技集团有限公司	2	40	6	48
中国航天科工集团有限公司	1	18		19
中国航空工业集团有限公司	7	114	6	127
中国船舶集团有限公司	3	19	7	29
中国兵器工业集团有限公司	3	30	6	39
中国电子科技集团有限公司	3	39	5	47
中国航空发动机集团有限公司	6	7	4	17
中国石油天然气集团有限公司	2	14	2	18
中国石油化工集团有限公司	3	3	1	7
中国海洋石油集团有限公司		2		2
国家电网有限公司	20	231	18	269
中国南方电网有限责任公司	8	26	1	35
中国华能集团有限公司		13	4	17

到世界 500 强企业就业的情况

2020 年我校到世界 500 强企业（《财富》2020）就业的毕业生人数达 **1616** 人，占签约就业人数的 **34.54%**。其中本科生 **187** 人、硕士生 **1354** 人、博士生 **75** 人。就业单位为 **87** 家，占 500 强企业数的 **17.40%**。

序号	单位名称	排名	本科	硕士	博士	合计
1	中国石油化工集团有限公司	2	3	3	1	7
2	国家电网有限公司	3	20	231	18	269
3	中国石油天然气集团有限公司	4	2	14	2	18
4	亚马逊	9		1		1
5	埃克森美孚	11		1		1
6	苹果公司	12		1		1
7	中国建筑集团有限公司	18	24	22		46
8	三星电子	19		5		5
9	中国平安保险（集团）股份有限公司	21		7		7
10	中国工商银行	24	3	27	1	31
11	鸿海精密工业股份有限公司	26		2		2
12	中国建设银行	30	3	25		28
13	中国农业银行	35	2	20		22
14	中国银行	43	1	28		29
15	中国人寿保险（集团）公司	45	1	1		2
16	微软	47		2		2
17	华为投资控股有限公司	49	30	288	8	326
18	中国铁路工程集团有限公司	50		1		1
19	上海汽车集团股份有限公司	52	1	3		4
20	中国铁道建筑集团有限公司	54		5		5
21	中国海洋石油集团有限公司	64		2		2
22	中国移动通信集团有限公司	65	6	10	1	17
23	西门子	74		2		2
24	中国交通建设集团有限公司	78		4		4
25	华润（集团）有限公司	79	1	3	1	5

选调生或公务员录用情况

2020年我校共有**161**名毕业生被国务院办公厅、商务部、科技部、国家医保局以及陕西、江苏、四川、浙江、宁夏等**25**个省（直辖市、自治区）录取为选调生或公务员。



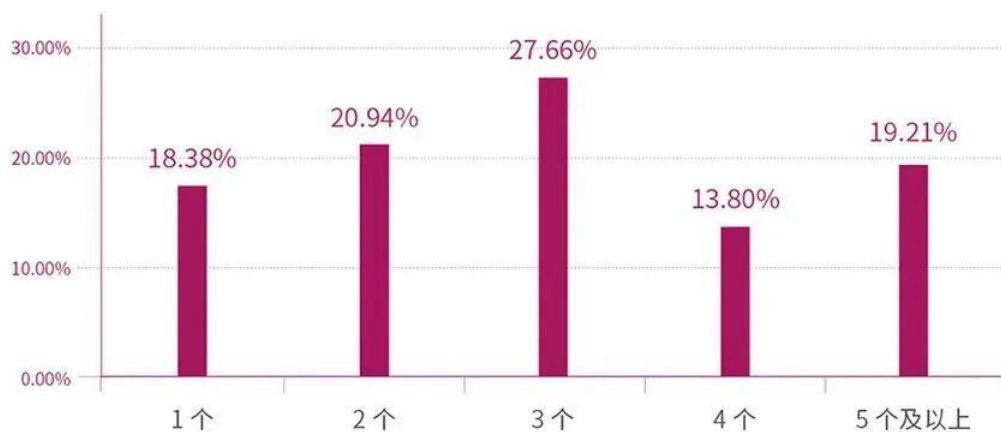
省（直辖市、自治区）选调生或公务员录用情况

八、跟踪反馈

2020年对毕业生就业状况采用问卷调查的方式进行调研。通过

录取通知数目

学校 2020 届毕业生获得录取通知的数量主要集中在 3 个 (27.66%)。获得 3 个及以上的比例达 60.67%。



录取通知数量分布

毕业生求职结果

专业对口情况

抽样调查了 1681 名签约就业毕业生。86.62% 的毕业生认为目前的工作岗位与所学专业的相关度处于一般及以上水平，相关度均值为 3.82 分 (5 分制)，偏向“比较相关”水平。

