

首都师范大学 2018 年毕业生 就业质量年度报告



首都师范大学招生就业处

2018 年 12 月

首都师范大学作为国家“双一流”建设高校、北京市与教育部“省部共建”高校，学校就业工作始终以社会需求为导向，是为北京市基础教育输送合格师资和培养其他现代化建设所需创新型人才的重要基地。

2018年，首都师范大学以习近平新时代中国特色社会主义思想为指导，深入学习贯彻党的十九大和全国教育大会精神，认真落实教育部和北京市决策部署，坚持师范特色和服务首都基础教育的办学定位，坚持把就业创业作为学校落实立德树人根本任务重要环节，坚持健全完善管理服务体系，多举措、多渠道促进毕业生更高质量和更充分就业。学校紧密结合北京“四个中心”建设和京津冀协同发展需要，支持和引导学生科学规划职业生涯，到基层去建功立业。学校整体就业率继续保持在97%以上。在就业形势日趋严峻的背景下，毕业生就业满意度和社会认可度稳步提升。

一、2018届毕业生就业基本情况及分析¹

（一）毕业生就业总体情况

我校2018届毕业生共计5007名，其中本科毕业生2672名（师范类毕业生1298名，非师范类毕业生1374名），毕业研究生2051名，专科毕业生284名（均为师范类毕业生）。

本科毕业生北京生源比例为64.41%，毕业研究生北京生源比例为10.97%，专科毕业生北京生源比例为95.77%。

本科毕业生就业率为99.4%，毕业研究生就业率为98.68%，专科

¹ 本报告所有针对2018届毕业生的统计分析数据均截至2018年10月31日。

毕业生就业率为 100%。

表 1.1 2018 届毕业生就业率统计²

学历	人数	深造率 (%)	签约率 (%)	灵活就业率 (%)	就业率 (%)
本科	2672	30.50	71.93	27.47	99.40
研究生	2051	8.48	78.79	19.89	98.68
专科	284	8.10	74.65	25.35	100
总计	5007	20.21	74.90	24.25	99.14

(二) 本科毕业生就业情况分析

表 1.2 本科学生就业情况

类别	人数	深造率 (%)	签约率 (%)	灵活就业率 (%)	就业率 (%)
师范生	1298	23.42	85.29	14.41	99.69
非师范生	1374	37.19	59.32	39.81	99.13
总计	2672	30.50	71.93	27.47	99.40

本科毕业生就业情况与往年基本持平，其中师范类毕业生和非师范类毕业生就业率均超过 99%，非师范类毕业生的深造率超过 37%，较去年有所提升。

1. 本科毕业生就业单位性质分布

本科师范类毕业生签订三方协议（包括入伍）共 790 人，签劳动合同 13 人，其中到教育系统就业的比例为 97.76%，就业情况充分反映了我校的学科特色、行业优势。

表 1.3 师范类毕业生就业单位性质分布³

单位性质	教育系统	机关事业单位	国有企业	其他企业	总计
人数	785	8	2	8	803

² 签约率=国内深造率+出国（境）深造率+签三方协议率+签劳动合同率

灵活就业率=提供单位证明率+选择自由职业率+自主创业率； 就业率=签约率+灵活就业率

³ 统计范围为签订三方协议及劳动合同的毕业生，下同。

本科非师范生签三方协议(包括入伍)共 131 人。签劳动合同 173 人，非师范类毕业生就业单位性质排名前四的分别为：其他企业、中初教育单位、国有企业、其他事业单位。

表 1.4 非师范类毕业生就业单位性质

单位性质	教育系统	国有企业	其他企业	其他事业单位	机关	科研设计单位	入伍	总计
人数	47	41	174	20	15	2	5	304

2. 本科毕业生就业地区分布

本科毕业生在北京地区就业比例为 82.02%，京外就业主要分布在天津、河北等地，西部地区就业比例为 8.49%。

表 1.5 本科毕业生签约地区统计表

地区	人数	比例 (%)
北京市	908	82.02
天津市	6	0.54
河北省	10	0.9
西部地区	94	8.49
其他地区	89	8.04

3. 本科毕业生深造情况

本科毕业生中，共有 645 人国内深造，比去年增加 26 人。438 人继续在本校深造；207 人被其他高校录取，其中 158 人录取到北京师范大学、中国人民大学等教育部直属高校，24 人录取到中国科学院等科研院所。

表 1.6 本科毕业生国内深造分析

学校	人数	比例 (%)
首都师范大学	438	67.91
北京大学	10	1.55
中国人民大学	12	1.86
北京师范大学	58	8.9
中国社会科学院	5	0.78
中国科学院	19	2.95
其他	103	15.97

本科毕业生中，共有 170 人出国（境）深造，占本科毕业生总数的 6.36%，深造国家选择较多的是英国、美国和澳大利亚，占 58.24%。深造学校包括美国波士顿大学、英国爱丁堡大学、香港理工大学悉尼大学等。

表 1.7 本科毕业生出国（境）深造情况

国家	人数	比例 (%)
英国	56	32.94
美国	29	17.06
澳大利亚	14	8.24
香港	18	10.59
日本	20	11.76
其他国家及地区	33	19.41

（三）毕业研究生就业情况分析

1. 毕业研究生就业单位性质分布

毕业研究生签三方协议共 960 人，签劳动合同 482 人，毕业研究

生签约单位性质位居前三位的是：教育系统、其他企业、机关事业单位。

表 1.8 毕业研究生就业单位性质分布

单位性质	教育系统	机关事业单位	其他企业	国有企业	科研单位	基层项目	总计
人数	775	169	379	93	14	12	1442

2. 毕业研究生就业地区分布

毕业研究生签约就业地区涉及全国 29 个省份，在北京地区签约比例为 71.29%；京外签约人数相对较多的省份包括：天津市、河北省、山东省等；西部省份签约比例为 3.47%。

表 1.9 毕业研究生签约地区统计表

地区	人数	比例 (%)
北京市	1028	71.29
天津市	34	2.36
河北省	47	3.26
山东省	46	3.19
西部地区	50	3.47
其他地区	237	16.43

3. 毕业研究生深造情况

2018 年共 151 名毕业研究生国内或出国（境）深造。其中 44 人在本校继续深造，占 29.73%，104 人录取到北京大学、清华大学、北京师范大学、中国科学院等高校及科研院所。出国（境）深造 20 人。

表 1.10 毕业研究生国内深造分析

学校	人数	比例 (%)
北京大学	7	4.73
清华大学	4	2.7

中国人民大学	4	2.7
北京师范大学	12	8.11
中国科学院	25	16.89
首都师范大学	44	29.73
其他	52	35.14

表 1.11 研究生出国（境）深造情况

去向	比利时	德国	荷兰	美国	日本	香港	英国	总计
人数	1	1	3	5	4	2	4	20

（四）毕业生在教育系统就业情况

2018 年我校有 1781 名毕业生到教育系统⁴工作，其中专科毕业生 174 名，本科毕业生 832 名，毕业研究生 775 名。

1. 基础教育系统就业情况

在基础教育系统就业的学生共计 1600 人，占有教育系统就业学生的 89.84%。具体地区分布如下表所示，在北京基础教育系统的学生 1287 人，占有基础教育就业学生的 80.45%。

表 1.12 基础教育系统就业情况

学历	北京地区	京外地区	总计
专科	163	11	174
本科	677	147	824
研究生	447	155	602
总计	1287	313	1600

2. 北京基础教育系统就业情况

在北京所有区中接收我校毕业生人数最多的前三个区是：朝阳区、西城区、海淀区。具体各区人数如下表所示。

⁴ 此处教育系统为公立幼儿园、中小学及高等学校，不包括私立教育机构

表 1.13 北京基础教育系统就业区分布

单位所在地	专科人数	本科生人数	研究生人数	总计
北京市朝阳区	3	165	95	263
北京市西城区	51	143	31	225
北京市海淀区	16	51	74	141
北京市东城区	20	48	42	110
北京市通州区	13	43	33	89
北京市大兴区	0	36	42	78
北京市密云区	9	46	6	61
北京市昌平区	1	34	24	59
北京市丰台区	7	32	19	58
北京市房山区	8	14	21	43
北京市怀柔区	5	21	12	38
北京市门头沟区	7	12	15	34
北京市顺义区	7	13	11	31
北京市石景山区	5	7	14	26
北京市延庆区	9	10	4	23
北京市平谷区	2	2	4	8
总计	163	677	447	1287

北京基础教育系统就业的毕业生，到中学占比 35.82%，小学占比 43.9%，幼儿园占比 20.28%。具体分布如下，

表 1.14 北京基础教育系统就业学校层次分布

学历	幼儿园教师	小学教师	中学教师	总计
专科	163	0	0	163
本科	85	451	141	677
研究生	13	114	320	447
总计	261	565	461	1287

2018 年北京基础教育系统就业人数前五的学校及接收人数具体如下：

表 1.15 北京中小学及幼儿园接收我校学生（本专）

类别	单位名称	接收人数
幼儿园教师	北京市北海幼儿园	6
	北京市朝阳区福怡苑幼儿园	5
	北京市西城区棉花胡同幼儿园	5
	北京市东城区东华门幼儿园	5

	北京市西城区曙光幼儿园	5
小学教师	北京市陈经纶中学	13
	北京市朝阳区第二实验小学	12
	北京市朝阳区白家庄小学	10
	北京市西城区师范学校附属小学	9
	北京市朝阳区星河实验小学	8
中学教师	北京市第一六一中学回龙观学校	4
	北京市三里屯一中	4
	北京师范大学昌平附属学校	3
	北京市陈经纶中学	3
	北京市大兴区第一中学	3

表 1.16 北京中小学及幼儿园接收我校学生举例（研究生）

类别	招聘单位	接收人数
幼儿园教师	北京市朝阳区劲松第一幼儿园	2
	北京市朝阳区群星幼儿园	2
	北京市第一幼儿园	2
	北京市朝阳区安华里第二幼儿园	1
	北京市朝阳区奥园幼儿园	1
小学教师	北京市东城区史家胡同小学	4
	北京市大兴区魏善庄镇第一中心小学	3
	北京市第一七一中学附属青年湖小学	3
	北京市海淀区中关村第二小学	3
	中国农业科学院附属小学	3
中学教师	北京市陈经纶中学	14
	北京市第八十中学管庄分校	7
	北京市第八十中学睿德分校	6
	北京汇文中学	5
	北京市京源学校莲石湖分校	5

（五）毕业生在北京远郊区就业的情况⁵

近三年，毕业生在北京远郊区就业比例比较稳定，其中本科毕业生在远郊区基础教育系统就业的比例逐年提升，2018 年在远郊区就业的本科毕业生中 94.21%在基础教育系统；研究生在远郊区就业的比例稳定在 9%左右，其中在基础教育系统就业的比例也稳定在 77%。

⁵ 为保证连续年度对比统计的一致性，此部分使用数据为签订三方协议数据。

2018年北京市乡村教师特岗计划共招录我校毕业生70人，占总录用人员的18.19%，居参加招录各单位之首。

表 1.17 近三年毕业生在远郊区就业情况

届次	学历	远郊区（人数/比例 ⁶ ）	远郊区基础教育（人数/比例 ⁷ ）
2016 届	专科	79/26.78%	79/100%
	本科	197/7.68%	178/90.36%
	研究生	187/11.05%	141/75.40%
2017 届	专科	94/19.87%	93/98.94%
	本科	233/8.72%	225/96.57%
	研究生	194/10.44%	145/74.74%
2018 届	专科	53/18.67%	53/100%
	本科	242/9.06%	228/94.21%
	研究生	191/9.31%	148/77.49%

表 1.18 2018年北京乡村教师特岗计划在我校招录情况

层次	本科	研究生	总计
人数	3	67	70
初等教育学院		6	6
化学系	1	1	2
教育学院		16	16
马克思主义学院		4	4
美术学院		7	7
生命科学学院		4	4
数学科学学院	2		2
外国语学院		3	3
文学院		7	7
心理学院		2	2

⁶ 此比例为本层次在郊区就业的人数除以本层次全部毕业生人数。

⁷ 此比例为本层次在郊区基础教育就业的人数除以本层次在郊区就业的总人数。

音乐学院		10	10
政法学院		1	1
中国书法文化研究院		2	2
资源环境与旅游学院		4	4
占全部录用人员比例	18.19%		

二、毕业生就业趋势分析

(一) 毕业生就业率保持相对稳定

近五年，我校毕业生就业率保持稳定，各学历层次的就业率都保持在 95%以上。

表 2.1 2014-2018 届毕业生人数及就业率统计

毕业年份	本科		研究生	
	人数	就业率 (%)	人数	就业率 (%)
2014	2485	98.43	1495	97.79
2015	2597	99.08	1631	98.34
2016	2566	99.65	1749	95.94
2017	2672	99.85	1858	97.74
2018	2672	99.40	2051	98.68

(二) 毕业生深造率持续提高

近五年，我校毕业生选择深造的人数呈增长态势，本科毕业生深造率近几年持续增长。

表 2.2 2014-2018 届毕业生深造率统计

年份	本科毕业生深造率 (%)	研究生深造率 (%)
2014	26.92	10.3
2015	28.99	9.38
2016	29.38	8

2017	30.88	8.82
2018	30.50	8.48

（三）毕业生就业单位性质分布稳定⁸

近五年，我校毕业生就业单位性质总体分布基本稳定，本科及研究生就业单位性质连续五年排名前三位的均为：教育系统、企业单位、机关事业单位。

本科及研究生连续五年在教育系统签约就业的比例均超过 50%，本科连年呈现比例增长趋势。研究生在教育系统就业的比例基本保持稳定。

同时，在机关事业单位就业的本科毕业生比例保持稳定，毕业研究生到教育系统就业比例连续五年呈现上升趋势。本科毕业生在机关事业单位就业比例连续五年均低于毕业研究生就业比例。

表 2.3 2014-2018 届本科就业单位性质人数比例统计表（%）

年份	教育系统	企业单位	机关事业单位	基层项目	科研单位	部队
2014	73.43	19.81	4.8	0.97	0.71	0.31
2015	69.74	21.28	7.87	0.77	0.17	0.17
2016	80.62	12.76	5.39	0.38	0.09	0.76
2017	87.01	8.63	3.65	0.1	0.2	0.41
2018	87.84	7.06	4.34	0	0.22	0.54

表 2.4 2014-2018 届研究生就业单位性质人数比例统计表（%）

年份	教育系统	企业单位	机关事业单位	基层项目	科研单位	部队
2014	64.83	18.13	11.4	2.64	3	0
2015	61.1	18.68	13.04	3.65	3.2	0.33
2016	58.86	17.48	18.79	2.5	2.26	0.12

⁸ 为保证连续年度对比统计的一致性，此部分使用数据为签订三方协议数据。

2017	60.36	16.24	18.93	1.92	2.3	0.26
2018	67.61	13.54	15.73	1.25	1.25	0

三、2018 年就业工作举措

（一）落实就业创业一把手工程，召开系列工作会议

学校坚持落实就业工作“一把手”工程。制定《中共首都师范大学委员会关于做好 2018 年毕业生就业创业工作意见》，由党委书记、校长作为学校就业创业工作领导小组组长，在学校常委会上专题研究就业创业工作。组织召开 2018 年全校招生就业工作会、就业创业工作推进会、就业创业工作领导小组会议。书记校长在会上提出具体工作要求，各院系院长、书记、教学副院长、分管学生工作副书记及全体辅导员参加。会上部署和推进年度就业工作，解读最新就业政策，解答实际就业问题。对“就业工作先锋集体”“本科生就业工作先锋集体”“研究生就业工作先锋集体”“就业工作先进个人”“就业工作突出贡献教师”进行表彰奖励。

（二）精品课程升级全覆盖，个性咨询体系化更精准

一是升级必修课程。2018 年对我校国家级精品课程《大学生职业发展与就业指导》进行全面升级，篇章结构、课件讲稿、课程资源整体更新，并对全体课程教师开展培训和集体备课。不断扩大课程教师队伍，对新任教师进行认证培训、说课试讲、听课备课等一系列培训流程。同时对授课教师进行升级培训，提升授课教师的专业化水平。通过高质量的必修课程，保证生涯发展教育的全覆盖。同时结合网络课程体系，实现线上线下相结合的课程模式。

二是进阶个性咨询。对于学生的个性化咨询的需求，在去年建立咨询团队的基础上，继续进行进阶的培训，有二十余位教师可独立进行生涯一对一咨询，并且通过网络微信群，进行咨询后教师的专业督导，扎实提升咨询师专业水平，保证咨询的质量，精准咨询，解决学生个性化问题。

三是工作方法创新。2018 年我校针对全体学生开展了职业嘉年华大型户外生涯体验活动，通过活动感受大学生涯各阶段特点，提升生涯规划意识，两千余名学生参与到活动中，受到学生的好评。

四是扎实专项指导。为解决学生求职过程中的具体问题，我校开展了公务员考试系列、职业形象提升系列、职业素养提升系列等专题培训活动，尤其针对就业困难群体优先报名参加培训。同时在所有院系分别开展毕业生就业实务讲座，宣讲具体就业政策，并进行简历一对一诊断指导，解决实际问题。

（三）突出教师培养优势，坚持服务首都基础教育

我校始终坚持为首都基础教育输送优秀师资，多年保持与各区县教育系统的紧密合作，充分了解和发布首都各区县基础教育现状和用人需求，采取多种形式搭建毕业生和中小学、幼儿园之间的交流平台。2018 年，我校共组织 5 场教师人才大型校园双选会（其中为海淀、朝阳、西城 3 个区召开了专场双选会），共有 157 家中学、264 家小学、184 家幼儿园参会；为海淀教育人才以及清华附中、人大附中、广渠门中学等学校举办了 60 余次专场宣讲会。全年，我校共为毕业生提供有效教师岗位需求信息 8000 余条，共输送 1287 名毕业生到北京地

区基础教育系统工作，其中有 53 名专科毕业生、242 名本科毕业生、191 名研究生到北京远郊区县基础教育系统就业。

（四）调研走访用人单位，积极拓展就业市场

2018 年，为了进一步密切与用人单位关系，保障学生就业渠道稳定性，我校先后走访了中公教育科技集团、石景山实验中学、大兴区教委等多家用人单位，深入了解用人单位对学校人才培养和相关服务的意见建议。我校高度重视与人才机构、兄弟院校之间的沟通交流，走访了陕西省人才交流服务中心、西安交通大学、陕西师范大学等单位，了解区域性就业政策，学习先进工作经验。在工作思路上，我校继续秉承“巩固师范市场，拓展综合市场，开发新兴市场”的就业市场建设理念，在毕业生宣传、信息化建设、招聘服务、校园双选会等多方面取得了重要进展。全年，我校共举办 100 家用人单位规模以上的大型综合类双选会 3 场，北京住总实业投资控股有限公司、国家大剧院和中信出版集团股份有限公司等知名单位应邀参会。每场招聘会，都邀请经验丰富的校内外导师在现场提供咨询服务，帮助学生掌握简历写作、求职面试的相关技巧。每场双选会的平均咨询量都在 200 人以上。2018 年，我校还特别邀请了浙江省绍兴市人力资源和社会保障局、海南师范大学、鄂尔多斯一中、西华师范大学等京外用人单位入校宣讲招聘。为了帮助学生获得充足、高质量的就业信息，学生就业创业网平均每个工作日更新就业信息 6 条。同时，我校还根据不同信息特点，运用微信、短信、内部办公系统等进行精准推介。截至 2018 年 12 月，我校就业创业微信公众号关注用户达到 12919 人。

（五）加强政策宣传引导，鼓励基层西部就业

学校始终鼓励和引导毕业生结合国家和社会需求确定自身职业理想，到基层和西部建功立业。每年，根据学生就业创业相关奖励办法，对于到基层、西部就业和自主创业的毕业生进行奖励。我校主动配合西部地区和基层招录相关工作，积极开展宣传动员，召开学生和教师座谈会，对符合条件的毕业生开展“一对一”招录政策咨询。2018年，全校共计126名毕业生到西部省市就业，其中，有1名毕业生到西藏就业。突出我校特色，积极鼓励毕业生参加北京地区乡村教师计划招录工作。2018年，共70名毕业生通过项目考核到北京乡村工作，比去年增加19人。

（六）关爱就业困难群体，提供及时有效帮扶

学校对于经济困难、心理承受能力弱等就业特殊群体毕业生高度重视，各院系级就业工作领导小组了解学院就业困难群体状况，专题研讨帮扶举措，做到辅导员一对一帮扶。学校积极为就业困难学生推荐就业机会，校院两级积极帮扶。招生就业处针对家庭经济困难毕业生开展职业形象专题培训，提升求职技能，提供求职所必需的职业装。同时，针对就业困难群体开展简历一对一诊断、拍摄职业照等专题的培训辅导活动助力学生顺利就业。截至2018年10月31日，本科毕业生经济困难共计387人，签约率78.04%，深造率36.95%，均高于本科平均就业水平。

（七）培养创新创业精神，着力加强实践能力

2018年，学校创业工作体系进一步完善“创业实验室+”模式，丰富了创业工作理念、完善了创业服务细节，提升了创业教育的实效性。

首先，进一步拓宽创业教育渠道。2018年，完成了全国高等学校学生信息咨询与就业指导中心的创业类慕课建设课题——“创业型企业的股权结构与股权应用驱动”课程的录制工作，将于近期向全网开放；继续向学生发放辅导教材《你的第一本创业书》。

第二，进一步提升实践实训水平。我校继续支持校内创业实践基地重点项目建设，提升反向创业理念实践成果品质；举办了10余场不同主题的学生创业训练营；成功举办了第九届“精创杯”创新创业大赛暨第四届“互联网+”大学生创新创业大赛；我校代表队在全国大学生“新道杯”沙盘模拟经营大赛网络赛区中，获得全国三等奖。

第三，进一步助力实体项目孵化。2018年，我校成功注册1支学生创业团队；为14支团队提供40余万元的资助；3支团队被评选为“北京市优秀创业团队”称号；在第四届中国“互联网+”创新创业大赛，4支团队荣获市级三等奖。

第四，进一步加强师资建设力度。我校启动了第三期教师创业训练营，组织我校创业骨干教师进行多次集中培训，并赴双创培育基地参观学习。

第五，进一步加大创业教研步伐。2018年，我校创业教育骨

干教师成功申报本科教学建设与改革项目（一般在线课程）。

第六，进一步发挥区域示范效应。开展创业宣传周、学生创业实训基——书屋开幕周等活动，加强创新创业的校园氛围，继续培养和提升学生的创新创业思维能力。

四、就业质量跟踪与反馈

为切实掌握我校 2018 届毕业生的就业现状，充分了解毕业生的收入水平、学科专业与工作岗位相关程度、就业满意度、求职周期、求职渠道以及用人单位对毕业生的需求等情况，我校针对 2018 届毕业生及用人单位开展了问卷调查。本次调查回收毕业生有效问卷 4681 份，在性别、生源地、学历层次方面的分布如下表所示。用人单位问卷 137 份，涉及教育系统、企业单位、机关事业单位等各类性质单位。

表 4.1 调查问卷学生统计表

性别		生源地		学历层次			总人数
男生	女生	北京生源	京外生源	专科生	本科生	研究生	
980	3701	2147	2534	274	2461	1946	4681

（一）毕业生求职结果调查

1. 毕业生初始年薪调查

调查显示，毕业生最终落实的年薪平均 9.41 万元。其中，专科毕业生 8.80 万元，本科毕业生 9.22 万元，研究生 10.2 万元。各学历层次的初始年薪均高于去年。

2. 专业与工作相关度

调查显示，毕业生认为目前的工作与所学专业匹配度“很相关”或“相关”的平均比例为 87.39%，就学历层次而言，专科生和博士研究生均高于 96%，硕士研究生为 81.24%，本科生为 75.64%。

3. 就业满意度调查

调查显示，毕业生对目前已落实工作表示“很满意”和“满意”的平均比例为 77.38%，就学历层次而言，专科生和博士研究生均高于 80%，硕士研究生为 77.91%，本科生为 71.11%。

（二）毕业生求职过程调查

1. 求职周期

调查显示，毕业生求职周期平均为 4.11 个月。就学历层次而言，学历层次越高，求职周期平均时间越长，专科生求职周期平均为 3.36 个月。本科生求职周期平均为 3.66 个月。硕士研究生求职周期平均为 4.63 个月。博士研究生求职周期平均为 4.80。

2. 求职成功渠道

本题为多选题，结果显示，在各类渠道中，校园渠道是我校专科生、本科生和硕士研究生求职成功比例最高的渠道，平均占比 30%，用人单位自设渠道是我校博士生求职成功比例最高的渠道，占比 43.53%。

（三）用人单位调查与分析

1. 未来三年对本校毕业生的需求趋势

24.06%的用人单位表示对本校毕业生数量的需求将与目前持平，30.83%表示需求将增加，3.01%表示需求将减少，还有42.11%表示尚不确定。

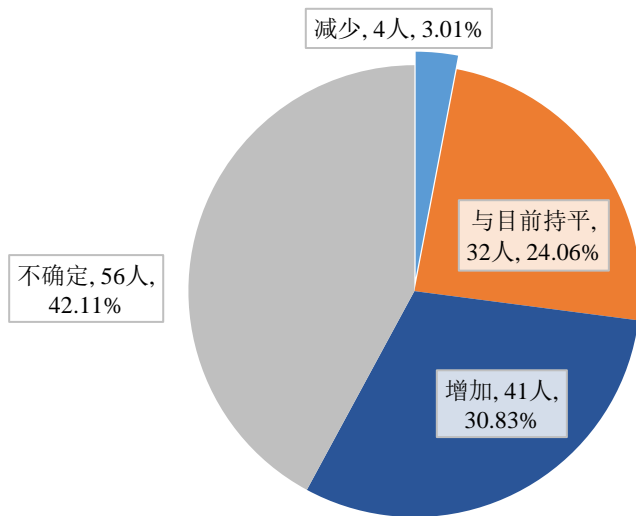


图 4.1 用人单位未来三年对本校毕业生的需求趋势

2. 总体满意度评价

100.00%的单位对本校毕业生“很满意”或“满意”。

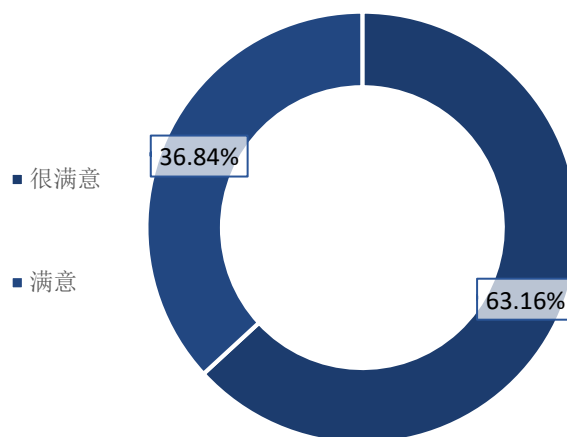


图 4.2 用人单位对本校 2018 届毕业生的总体满意度

用人单位对本校毕业生“很满意”或“满意”的比例整体呈现波动上升的趋势，从 2016 届的 89.81% 上升到 2018 届的 100.00%。

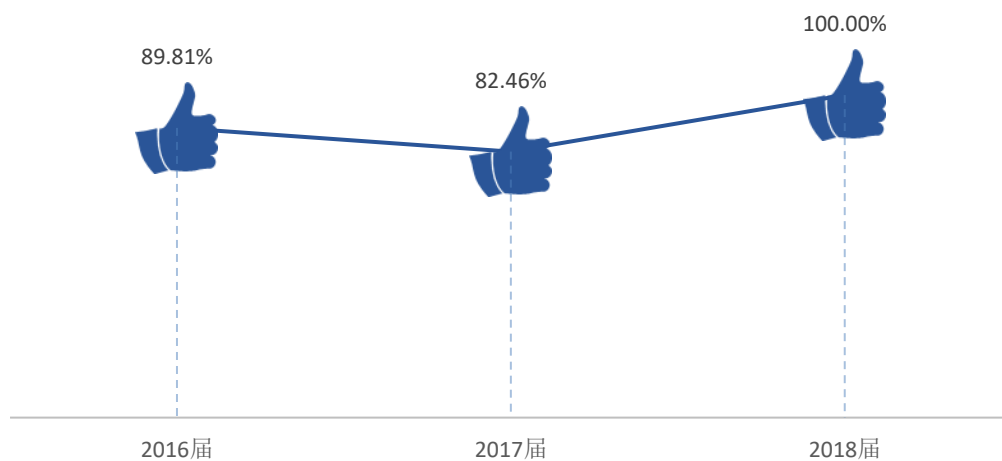


图 4.3 用人单位对本校 2016-2018 届毕业生的总体满意度（单位：%）

（四）对学校教育教学的反馈

学校积极推进招生、培养和就业一体化建设，建立就业对招生、培养的反馈机制，重视数据分析使用和有效调研，促使院系加强对专业的建设，促进专业内涵发展，不断提升学校人才培养量。

强化就业与招生之间的联动，积极发挥就业数据在招生计划编制中的导向作用。2018 年，学校根据就业数据反映出的北京基础教育师资需求量大、师范生供不应求的状况，及时调整招生计划。师范类专业招生计划较 2017 年增加 400 人。师范类计划除北京市教委给我校增加的 200 个计划全部用于师范类专业外，学校还调整了非师范专业招生计划 200 个用于师范类专业的招生。同时新增了 3 个师范类专业及方向，分别是心理学、教育技术学和舞蹈学。同时在编制京外分省计划时，根据就业学生在各省就业状况和当地人才需

求状况，及时调整各院系招生专业和招生数量。

表 4.2 创新学分和国际交流毕业生就业情况统计表

项目	人数	升学率 (%)	出国率 (%)	签约率 (%)	就业率 (%)
竞赛（创新学分）	175	66.86	7.43	90.29	99.43
科研（创新学分）	691	38.35	6.37	72.65	99.13
论文 ⁹ （创新学分）	3	66.67	0.00	66.67	100.00
国际交流（师范生）	59	37.29	11.86	84.75	100.00
专利（著作权）	13	61.54	7.69	76.92	100.00
全校本专科生	2956	22.60	5.75	72.19	99.46

选取创新学分获得学生和部分在校期间出国交流学生的就业情况，显示学生在深造率上均远高于平均水平，在落实就业的数量和质量上，多数高于学校平均水平。

学校坚持落实“立德树人”根本任务，坚定办学定位、致力于服务北京“四个中心”建设、服务首都基础教育，为北京地区培养大量优秀的基础教育师资。学校坚持“学生中心、产出导向、持续改进”的导向，走内涵式发展道路，不断推进教育教学改革，完善以学生为中心的人才培养体系，进一步推进专业学科建设一体化与教学范式转型，致力于培养应用型、复合型、创新型优秀人才。

⁹ 此文章指学生公开发表且申报到教务处申请获得创新学分的

附件一：本科各院系及专业就业情况统计

学院	专业	总计	国内深造率 (%)	出国(境)深造率 (%)	签约率 (%)	灵活就业率 (%)	就业率 (%)
数学科学学院	数学与应用数学	58	41.38	3.45	65.52	34.48	100.00
	数学与应用数学(师范)	92	21.74	2.17	85.87	13.04	98.91
	统计学	22	40.91	4.55	54.55	45.45	100.00
	信息与计算科学	12	25.00	0.00	66.67	33.33	100.00
数学科学学院汇总		184	30.43%	2.72	74.46	25.00	99.46
物理系	光电信息科学与工程	27	48.15	0.00	88.89	11.11	100.00
	物理学(师范)	79	35.44	1.27	84.81	15.19	100.00
物理系汇总		106	38.68%	0.94	85.85	14.15	100.00
化学系	化学(师范)	71	35.21	0.00	81.69	18.31	100.00
	应用化学	22	31.82	0.00	77.27	22.73	100.00
化学系汇总		93	34.41%	0.00	80.65	19.35	100.00
生命科学学院	生物技术	26	42.31	3.85	69.23	30.77	100.00
	生物科学	25	64.00	8.00	80.00	20.00	100.00
	生物科学(师范)	45	64.44	4.44	91.11	8.89	100.00
生命科学学院汇总		96	58.33%	5.21	82.29	17.71	100.00
资源环境与旅游学院	地理科学(师范)	41	43.90	2.44	90.24	9.76	100.00
	地理信息科学	24	29.17	12.50	50.00	50.00	100.00
	旅游管理	23	30.43	8.70	73.91	26.09	100.00
	遥感科学与技术	20	50.00	10.00	65.00	35.00	100.00
资源环境与旅游学院汇总		108	38.89%	7.41	73.15	26.85	100.00
信息工程学院	电子商务	1	0.00	0.00	0.00	100.00	100.00
	电子信息工程	63	31.75	6.35	57.14	42.86	100.00
	计算机科学与技术	55	14.55	0.00	45.45	54.55	100.00
	计算机科学与技术(师范)	75	8.00	1.33	81.33	18.67	100.00
	信息工程	1	0.00	0.00	100.00	0.00	100.00
	智能科学与技术	3	0.00	0.00	33.33	66.67	100.00
信息工程学院汇总		198	17.17%	2.53	62.63	37.37	100.00
教育技术系	教育技术学	44	47.73	9.09	68.18	31.82	100.00
教育技术系汇总		44	47.73%	9.09	68.18	31.82	100.00
文学院	汉语国际教育	28	17.86	14.29	50.00	50.00	100.00
	汉语言文学	48	25.00	8.33	62.50	33.33	95.83
	汉语言文学(高级涉外文秘)	39	17.95	17.95	56.41	43.59	100.00
	汉语言文学(师范)	92	27.17	7.61	80.43	18.48	98.91
	文化产业管理	32	9.38	9.38	31.25	65.63	96.88

	戏剧影视文学	24	12.50	12.50	41.67	54.17	95.83
	文学院汇总	263	20.91%	10.65	60.84	37.26	98.10
历史学院	考古学	20	65.00	0.00	75.00	25.00	100.00
	历史学（基地班）	13	53.85	0.00	61.54	30.77	92.31
	历史学（师范）	24	33.33	0.00	83.33	16.67	100.00
	历史学（文化遗产）	19	31.58	0.00	36.84	63.16	100.00
	世界史	26	50.00	3.85	61.54	34.62	96.15
	历史学院汇总	102	46.08%	0.98	64.71	33.33	98.04
政法学院	法学	43	27.91	6.98	55.81	44.19	100.00
	社会工作	23	30.43	4.35	73.91	26.09	100.00
	政治学与行政学	32	34.38	9.38	68.75	31.25	100.00
	政法学院汇总	98	30.61%	7.14	64.29	35.71	100.00
外国语学院	德语	25	16.00	8.00	40.00	60.00	100.00
	俄语	20	50.00	15.00	85.00	15.00	100.00
	法语	16	25.00	18.75	62.50	37.50	100.00
	日语	35	8.57	17.14	54.29	45.71	100.00
	西班牙语	19	0.00	47.37	68.42	31.58	100.00
	英语	76	17.11	22.37	77.63	22.37	100.00
	英语（师范）	78	26.92	7.69	83.33	16.67	100.00
	外国语学院汇总	269	20.45%	17.10	71.75	28.25	100.00
教育学院	教育学	25	52.00	4.00	64.00	36.00	100.00
	教育学院汇总	25	52.00%	4.00	64.00	36.00	100.00
心理学院	心理学	21	28.57	19.05	76.19	23.81	100.00
	心理学院汇总	21	28.57%	19.05	76.19	23.81	100.00
管理学院	电子商务	29	6.90	6.90	41.38	58.62	100.00
	公共事业管理	26	3.85	26.92	53.85	46.15	100.00
	国际经济与贸易	32	9.38	15.63	46.88	53.13	100.00
	劳动与社会保障	31	22.58	16.13	80.65	19.35	100.00
	信息管理与信息系统	26	11.54	3.85	69.23	30.77	100.00
	管理学院汇总	144	11.11%	13.89	58.33	41.67	100.00
初等教育学院	美术学（小学教育）（师范）	26	7.69	0.00	84.62	15.38	100.00
	小学教育（科学教育）（师范）	40	5.00	0.00	85.00	15.00	100.00
	小学教育（数学）（师范）	84	8.33	2.38	98.81	1.19	100.00
	小学教育（信息技术）（师范）	32	6.25	0.00	90.63	9.38	100.00
	小学教育（英语）（师范）	57	10.53	14.04	85.96	14.04	100.00
	小学教育（中文）（师范）	172	10.47	1.74	83.14	16.28	99.42
	音乐学（小学教育）（师范）	25	8.00	0.00	88.00	12.00	100.00

初等教育学院汇总		436	8.94%	2.98	87.61	12.16	99.77
学前教育学院	学前教育（师范）	132	6.06	3.03	84.09	15.91	100.00
学前教育学院汇总		132	6.06%	3.03	84.09	15.91	100.00
美术学院	环境设计	22	40.91	0.00	59.09	40.91	100.00
	绘画（国画）	16	31.25	12.50	56.25	43.75	100.00
	绘画（油画）	19	5.26	5.26	31.58	68.42	100.00
	美术学（师范）	43	23.26	0.00	83.72	16.28	100.00
	美术学（艺术市场）	18	27.78	5.56	50.00	50.00	100.00
	视觉传达设计	21	23.81	0.00	42.86	57.14	100.00
	数字媒体艺术	19	21.05	0.00	36.84	63.16	100.00
美术学院汇总		158	24.68%	2.53	56.33	43.67	100.00
音乐学院	录音艺术	11	27.27	9.09	45.45	54.55	100.00
	舞蹈学	25	8.00	4.00	20.00	76.00	96.00
	音乐学	34	17.65	0.00	32.35	64.71	97.06
	音乐学（师范）	44	29.55	2.27	84.09	13.64	97.73
音乐学院汇总		114	21.05%	2.63	50.88	46.49	97.37
马克思主义学院	思想政治教育（师范）	45	35.56	0.00	84.44	15.56	100.00
马克思主义学院汇总		45	35.56%	0.00	84.44	15.56	100.00
燕都学院	地理信息科学	3	33.33	33.33	100.00	0.00	100.00
	汉语言文学	16	37.50	43.75	93.75	0.00	93.75
	历史学	3	33.33	33.33	66.67	0.00	66.67
	生物科学	2	0.00	100.00	100.00	0.00	100.00
	世界史	3	100.00	0.00	100.00	0.00	100.00
	数学与应用数学	7	42.86	0.00	57.14	14.29	71.43
	统计学	2	50.00	0.00	100.00	0.00	100.00
燕都学院汇总		36	41.67%	30.56	86.11	2.78	88.89
总计		2672	24.14%	6.36	71.93	27.47	99.40

附件二：研究生各院系及专业就业情况统计

院系	专业	总计	国内深造率 (%)	出国(境)深造率 (%)	签约率 (%)	灵活就业率 (%)	就业率 (%)
数学科学学院	概率论与数理统计	7	14.00	0.00	85.71	14.29	100.00
	基础数学	33	24.24	6.06	63.64	36.36	100.00
	计算数学	4	25.00	25.00	50.00	50.00	100.00
	数学教育	22	0.00	4.55	95.45	4.55	100.00
	数学物理	9	44.44	0.00	77.78	22.22	100.00
	数学与信息技术	5	0.00	0.00	80.00	20.00	100.00
	统计学	11	0.00	9.09	63.64	36.36	100.00
	应用数学	13	23.08	7.69	84.62	15.38	100.00
	应用统计	39	5.13	0.00	66.67	33.33	100.00
数学科学学院 汇总		143	13.29	4.20	73.43	26.57	100.00
物理系	材料物理与化学	6	0.00	0.00	100.00	0.00	100.00
	光学	16	18.75	0.00	93.75	6.25	100.00
	光学工程	11	45.45	0.00	90.91	9.09	100.00
	科学技术史	6	0.00	0.00	83.33	16.67	100.00
	课程与教学论	5	0.00	0.00	100.00	0.00	100.00
	凝聚态物理	10	10.00	0.00	100.00	0.00	100.00
物理系 汇总		54	16.67	0.00	94.44	5.56	100.00
化学系	材料工程	24	33.33	8.33	91.67	8.33	100.00
	分析化学	11	9.09	0.00	72.73	27.27	100.00
	高分子化学与物理	8	50.00	0.00	75.00	25.00	100.00
	环境工程	1	0.00	0.00	0.00	100.00	100.00
	课程与教学论	1	0.00	0.00	100.00	0.00	100.00
	无机化学	11	18.18	0.00	90.91	9.09	100.00
	物理化学	17	47.06	0.00	88.24	11.76	100.00
	有机化学	7	14.29	0.00	85.71	14.29	100.00
化学系 汇总		80	30.00	2.50	85.00	15.00	100.00
生命科学学院	动物学	4	25.00	0.00	75.00	25.00	100.00
	课程与教学论	1	0.00	0.00	100.00	0.00	100.00
	生理学	4	25.00	0.00	100.00	0.00	100.00
	生态学	9	0.00	11.11	77.78	22.22	100.00
	生物化学与分子生物学	25	4.00	8.00	96.00	4.00	100.00
	微生物学	10	0.00	0.00	100.00	0.00	100.00
	细胞生物学	43	23.26	2.33	90.70	9.30	100.00
	遗传学	16	6.25	0.00	93.75	6.25	100.00
	植物学	8	25.00	0.00	100.00	0.00	100.00
生命科学学院 汇总		120	13.33	3.33	92.50	7.50	100.00
地图学与地理信息系统		56	14.29	1.79	85.71	14.29	100.00

资源环境与旅游学院	地图制图学与地理信息工程	3	0.00	0.00	66.67	33.33	100.00
	第四纪地质学	3	33.33	0.00	66.67	33.33	100.00
	环境工程	42	0.00	0.00	69.05	30.95	100.00
	环境科学	3	0.00	0.00	100.00	0.00	100.00
	课程与教学论	1	0.00	0.00	100.00	0.00	100.00
	旅游管理	8	0.00	0.00	87.50	12.50	100.00
	人文地理学	11	27.27	0.00	90.91	9.09	100.00
	水文学及水资源	5	0.00	0.00	80.00	20.00	100.00
	自然地理学	11	0.00	0.00	81.82	18.18	100.00
资源环境与旅游学院 汇总		143	8.39	0.70	80.42	19.58	100.00
信息工程学院	高可靠嵌入式系统	1	0.00	0.00	100.00	0.00	100.00
	计算机技术	35	2.86	0.00	68.57	31.43	100.00
	计算机软件与理论	6	0.00	16.67	83.33	16.67	100.00
	计算机应用技术	14	7.14	0.00	92.86	7.14	100.00
	课程与教学论	2	0.00	0.00	100.00	0.00	100.00
	软件工程	9	0.00	11.11	77.78	22.22	100.00
	通信与信息系统	15	0.00	0.00	73.33	26.67	100.00
	智能应用技术	3	0.00	0.00	66.67	33.33	100.00
信息工程学院 汇总		85	2.35	2.35	76.47	23.53	100.00
教育技术系	教育技术学	24	0.00	0.00	87.50	12.50	100.00
	课程与教学论	1	0.00	0.00	100.00	0.00	100.00
教育技术系 汇总		25	0.00	0.00	88.00	12.00	100.00
文学院	比较文学与世界文学	17	0.00	0.00	76.47	23.53	100.00
	编辑出版学	3	0.00	0.00	100.00	0.00	100.00
	传播学	2	0.00	0.00	100.00	0.00	100.00
	汉语国际教育	64	1.56	0.00	71.88	28.13	100.00
	汉语言文字学	12	25.00	0.00	100.00	0.00	100.00
	课程与教学论	3	0.00	0.00	66.67	33.33	100.00
	媒介经济学	2	50.00	0.00	50.00	50.00	100.00
	文化产业	7	0.00	0.00	85.71	14.29	100.00
	文化创意产业与媒介素养教育	1	0.00	0.00	100.00	0.00	100.00
	文化研究	8	25.00	0.00	75.00	12.50	87.50
	文艺学	25	4.00	0.00	80.00	20.00	100.00
	新闻学	3	0.00	0.00	100.00	0.00	100.00
	影视文学	3	0.00	0.00	100.00	0.00	100.00
	语言学及应用语言学	13	7.69	0.00	76.92	23.08	100.00
	中国古代文学	33	12.12	0.00	81.82	18.18	100.00
	中国古典文献学	2	50.00	0.00	100.00	0.00	100.00
中国现当代文学	17	5.88	0.00	94.12	5.88	100.00	
文学院 汇总		215	6.98	0.00	80.47	19.07	99.53
历史学院	考古学	9	22.22	0.00	100.00	0.00	100.00
	课程与教学论	2	50.00	0.00	50.00	50.00	100.00

	历史教育学	1	0.00	0.00	100.00	0.00	100.00
	历史文献学	1	0.00	0.00	100.00	0.00	100.00
	世界史	28	25.00	0.00	78.57	21.43	100.00
	文物与博物馆	27	0.00	0.00	74.07	25.93	100.00
	中国古代史	1	0.00	0.00	100.00	0.00	100.00
	中国史	53	13.21	0.00	71.70	28.30	100.00
	历史学院 汇总	122	13.93	0.00	76.23	23.77	100.00
政法学院	法学理论	2	0.00	0.00	100.00	0.00	100.00
	课程与教学论	16	6.25	0.00	81.25	18.75	100.00
	伦理学	5	20.00	0.00	100.00	0.00	100.00
	逻辑学	3	66.67	0.00	100.00	0.00	100.00
	马克思主义哲学	13	7.69	0.00	100.00	0.00	100.00
	美学	3	0.00	0.00	100.00	0.00	100.00
	民商法学	7	14.29	0.00	85.71	14.29	100.00
	外国哲学	6	33.33	0.00	66.67	33.33	100.00
	宪法学与行政法学	6	0.00	0.00	83.33	16.67	100.00
	刑法学	1	0.00	0.00	100.00	0.00	100.00
	政治学理论	7	0.00	0.00	85.71	14.29	100.00
	中共党史	4	0.00	0.00	75.00	25.00	100.00
	中国哲学	7	0.00	0.00	85.71	14.29	100.00
宗教学	2	50.00	0.00	100.00	0.00	100.00	
	政法学院 汇总	82	10.98	0.00	87.80	12.20	100.00
外国语学院	德语语言文学	3	0.00	0.00	66.67	33.33	100.00
	俄语语言文学	13	23.08	0.00	76.92	23.08	100.00
	法语语言文学	6	0.00	0.00	33.33	66.67	100.00
	课程与教学论	2	0.00	0.00	100.00	0.00	100.00
	日语语言文学	10	0.00	0.00	50.00	50.00	100.00
	外国语言学及应用语言学	13	0.00	0.00	92.31	7.69	100.00
	西班牙语语言文学	2	0.00	0.00	100.00	0.00	100.00
	英语笔译	37	0.00	0.00	75.68	24.32	100.00
英语语言文学	15	0.00	0.00	80.00	20.00	100.00	
	外国语学院 汇总	101	2.97	0.00	74.26	25.74	100.00
教育学院	比较教育学	6	0.00	0.00	50.00	50.00	100.00
	高等教育学	3	0.00	0.00	33.33	66.67	100.00
	教育经济与管理	10	20.00	0.00	50.00	50.00	100.00
	教育学原理	21	4.76	0.00	71.43	28.57	100.00
	课程与教学论	21	4.76	0.00	80.95	19.05	100.00
	现代教育技术	20	0.00	0.00	55.00	45.00	100.00
	心理健康教育	20	5.00	0.00	55.00	40.00	95.00
	学科教学(地理)	1	0.00	0.00	100.00	0.00	100.00
	学科教学(地理)	8	0.00	0.00	75.00	25.00	100.00
	学科教学(化学)	15	0.00	0.00	73.33	26.67	100.00
	学科教学(历史)	1	0.00	0.00	100.00	0.00	100.00

	学科教学(历史)	11	0.00	0.00	63.64	36.36	100.00
	学科教学(美术)	2	0.00	0.00	50.00	50.00	100.00
	学科教学(美术)	9	0.00	0.00	66.67	33.33	100.00
	学科教学(生物)	14	0.00	0.00	92.86	7.14	100.00
	学科教学(数学)	1	0.00	0.00	0.00	100.00	100.00
	学科教学(数学)	28	3.57	0.00	89.29	10.71	100.00
	学科教学(思政)	20	0.00	0.00	80.00	20.00	100.00
	学科教学(体育)	4	0.00	0.00	100.00	0.00	100.00
	学科教学(物理)	14	0.00	0.00	64.29	35.71	100.00
	学科教学(音乐)	3	0.00	0.00	100.00	0.00	100.00
	学科教学(音乐)	18	0.00	0.00	83.33	16.67	100.00
	学科教学(英语)	2	0.00	0.00	50.00	50.00	100.00
	学科教学(英语)	36	0.00	2.78	75.00	25.00	100.00
	学科教学(语文)	1	0.00	0.00	0.00	100.00	100.00
	学科教学(语文)	55	0.00	1.82	78.18	21.82	100.00
	学前教育	3	0.00	0.00	100.00	0.00	100.00
教育学院 汇总		347	1.73	0.58	73.49	26.22	99.71
心理学 院	发展与教育心理学	11	27.27	0.00	81.82	18.18	100.00
	基础心理学	16	25.00	0.00	75.00	25.00	100.00
	应用心理	59	11.86	3.39	83.05	16.95	100.00
	应用心理学	6	16.67	0.00	83.33	16.67	100.00
心理学院 汇总		92	16.30	2.17	81.52	18.48	100.00
管理学 院	公共管理	47	0.00	0.00	97.87	2.13	100.00
	公共管理信息化理论与技术	4	0.00	0.00	75.00	25.00	100.00
	行政管理	11	9.09	0.00	72.73	27.27	100.00
	马克思主义基本原理	2	0.00	0.00	0.00	50.00	50.00
	社会保障	5	0.00	0.00	60.00	20.00	80.00
管理学院 汇总		69	1.45	0.00	86.96	10.14	97.10
初等教 育学院	初等教育学	6	0.00	0.00	100.00	0.00	100.00
	科学与技术教育	3	0.00	0.00	100.00	0.00	100.00
	课程与教学论	11	0.00	0.00	72.73	9.09	81.82
	少年儿童组织与思想意识教育	2	0.00	0.00	50.00	0.00	50.00
	小学教育	47	2.13	0.00	85.11	0.00	85.11
初等教育学院 汇总		69	1.45	0.00	84.06	1.45	85.51
学前教 育学院	学前教育	19	0.00	0.00	89.47	5.26	94.74
	学前教育学	4	0.00	0.00	75.00	25.00	100.00
学前教育学院 汇总		23	0.00	0.00	86.96	8.70	95.65
美术学 院	美术	43	0.00	0.00	65.12	34.88	100.00
	美术学	30	0.00	0.00	83.33	16.67	100.00
	设计学	9	0.00	0.00	66.67	33.33	100.00
	艺术设计	17	0.00	0.00	70.59	29.41	100.00
美术学院 汇总		99	0.00	0.00	71.72	28.28	100.00

音乐学院	音乐	51	0.00	0.00	76.47	21.57	98.04
	音乐学	1	0.00	0.00	100.00	0.00	100.00
	音乐与舞蹈学	25	0.00	0.00	68.00	12.00	80.00
音乐学院 汇总		77	0.00	0.00	74.03	18.18	92.21
马克思主义学院	马克思主义发展史	1	0.00	0.00	100.00	0.00	100.00
	马克思主义基本原理	11	18.18	9.09	90.91	0.00	90.91
	马克思主义中国化研究	9	22.22	0.00	77.78	0.00	77.78
	思想政治教育	19	0.00	0.00	89.47	0.00	89.47
	中共党史	5	0.00	0.00	80.00	0.00	80.00
马克思主义学院 汇总		45	8.89	2.22	86.67	0.00	86.67
中国书法文化研究院	美术	42	2.38	0.00	40.48	59.52	100.00
	美术学	18	0.00	0.00	77.78	22.22	100.00
中国书法文化研究院 汇总		60	1.67	0.00	51.67	48.33	100.00
总计		2051	7.51	0.98	78.79	19.89	98.68